


Nazwa i adres jednostki sprawozdawczej  <b>Gmina Żary o statusie miejskim</b>  ul.Rynek 1-5 68-200 ŻARY	<b>BILANS</b> jednostki budżetowej lub samorządowego zakładu budżetowego	Adresat:  Gmina Żary o statusie miejskim
		Wysłać bez pisma przewodniego FE48CC969FAF2F66 
Numer identyfikacyjny REGON  <b>000526185</b>	sporządzony na dzień 31-12-2023 r.	

AKTYWA	Stan na początek roku	Stan na koniec roku	PASYWA	Stan na początek roku	Stan na koniec roku
A Aktywa trwałe	752 858 013,66	758 770 095,40	A Fundusz	800 582 956,84	799 053 551,28
A.I Wartości niematerialne i prawne	0,00	115 005,00	A.I Fundusz jednostki	670 643 363,94	664 324 128,89
A.II Rzeczowe aktywa trwałe	735 682 954,88	741 258 428,61	A.II Wynik finansowy netto (+,-)	129 939 592,90	134 729 422,39
A.II.1 Środki trwałe	635 481 294,82	628 227 144,73	A.II.1 Zysk netto (+)	129 939 592,90	134 729 422,39
A.II.1.1 Grunty	285 366 955,71	267 627 189,22	A.II.2 Strata netto (-)	0,00	0,00
A.II.1.1.1 Grunty stanowiące własność jednostki samorządu terytorialnego, przekazane w użytkowanie wieczyste innym podmiotom	0,00	0,00	A.III Odpisy z wyniku finansowego (nadwyżka środków obrotowych) (-)	0,00	0,00
A.II.1.2 Budynki, lokale i obiekty inżynierii lądowej i wodnej	346 747 113,18	358 215 230,68	A.IV Fundusz mienia zlikwidowanych jednostek	0,00	0,00
A.II.1.3 Urządzenia techniczne i maszyny	2 973 544,65	2 104 462,83	B Fundusze placówek	0,00	0,00
A.II.1.4 Środki transportu	285 922,97	195 804,93	C Państwowe fundusze celowe	0,00	0,00
A.II.1.5 Inne środki trwałe	107 758,31	84 457,07	D Zobowiązania i rezerwy na zobowiązania	6 107 040,75	6 018 634,30
A.II.2 Środki trwałe w budowie (inwestycje)	100 201 660,06	113 031 283,88	D.I Zobowiązania długoterminowe	1 498 611,79	0,00
A.II.3 Zaliczka na środki trwałe w budowie (inwestycje)	0,00	0,00	D.II Zobowiązania krótkoterminowe	3 762 820,49	5 277 207,95
A.III Należności długoterminowe	444 289,13	665 892,14	D.II.1 Zobowiązania z tytułu dostaw i usług	505 789,55	942 814,77
A.IV Długoterminowe aktywa finansowe	16 730 769,65	16 730 769,65	D.II.2 Zobowiązania wobec budżetów	654,50	500,00
A.IV.1 Akcje i udziały	16 730 769,65	16 730 769,65	D.II.3 Zobowiązania z tytułu ubezpieczeń i innych świadczeń	225 993,39	256 625,31
A.IV.2 Inne papiery wartościowe	0,00	0,00	D.II.4 Zobowiązania z tytułu wynagrodzeń	736 987,65	763 696,64

Naczelnik Wydziału  
Główny Księgowy Urzędu

*Bożena Krajnik*

(główny księgowy)

2024-03-29

(rok, miesiąc, dzień)

**BUKALISTRZ**

(kierownik jednostki)

BeSTia

FE48CC969FAF2F66

A.IV.3 Inne długoterminowe aktywa finansowe	0,00	0,00	D.II.5 Pozostałe zobowiązania	1 674 848,10	2 484 975,23
A.V Wartość mienia zlikwidowanych jednostek	0,00	0,00	D.II.6 Sumy obce (depozytowe, zabezpieczenie wykonania umów)	294 059,17	468 706,30
B Aktywa obrotowe	53 831 983,93	46 302 090,18	D.II.7 Rozliczenia z tytułu środków na wydatki budżetowe i z tytułu dochodów budżetowych	0,00	0,00
B.I Zapasy	0,00	0,00	D.II.8 Fundusze specjalne	324 488,13	359 889,70
B.I.1 Materiały	0,00	0,00	D.II.8.1 Zakładowy Fundusz Świadczeń Socjalnych	324 488,13	359 889,70
B.I.2 Półprodukty i produkty w toku	0,00	0,00	D.II.8.2 Inne fundusze	0,00	0,00
B.I.3 Produkty gotowe	0,00	0,00	D.III Rezerwy na zobowiązania	0,00	0,00
B.I.4 Towary	0,00	0,00	D.IV Rozliczenia międzyokresowe	845 608,47	741 426,35
B.II Należności krótkoterminowe	53 319 550,74	45 592 694,22			
B.II.1 Należności z tytułu dostaw i usług	0,00	0,00			
B.II.2 Należności od budżetów	16 320,27	48 861,45			
B.II.3 Należności z tytułu ubezpieczeń i innych świadczeń	0,00	0,00			
B.II.4 Pozostałe należności	53 303 230,47	45 543 832,77			
B.II.5 Rozliczenia z tytułu środków na wydatki budżetowe i z tytułu dochodów budżetowych	0,00	0,00			
B.III Krótkoterminowe aktywa finansowe	512 433,19	709 395,96			
B.III.1 Środki pieniężne w kasie	0,00	0,00			
B.III.2 Środki pieniężne na rachunkach bankowych	496 636,90	691 633,80			
B.III.3 Środki pieniężne państwowego funduszu celowego	0,00	0,00			
B.III.4 Inne środki pieniężne	15 796,29	17 762,16			
B.III.5 Akcje lub udziały	0,00	0,00			
B.III.6 Inne papiery wartościowe	0,00	0,00			
B.III.7 Inne krótkoterminowe aktywa finansowe	0,00	0,00			

Naczelnik Wydziału  
Główny Księgowy Urzędu  
*Bożena Krupnik*  
(główny księgowy)

2024-03-29  
(rok, miesiąc, dzień)  
FE48CC969FAF2F66

BURMISTRZ  
*Dariusz Mysz*  
(kierownik jednostki)

B.IV Rozliczenia międzyokresowe	0,00	0,00			
<b>Suma aktywów</b>	<b>806 689 997,59</b>	<b>805 072 185,58</b>	<b>Suma pasywów</b>	<b>806 689 997,59</b>	<b>805 072 185,58</b>

Naczelnik Wydziału  
Główny Księgowy Urzędu:

*Bożena Krajnik*

(główny księgowy)

2024-03-29

(rok, miesiąc, dzień)

FE48CC969FAF2F66

BURMISTRZ

*Danuta Madej*

(kierownik jednostki)

Naczelnik Wydziału  
Główny Księgowy Urzędu

*Bożena Krajnik*

(główny księgowy)

BeSTia

2024-03-29

(rok, miesiąc, dzień)


FE48CC969FAF2F66

BURMINOZ

*Dariusz Burmiński*

(kierownik jednostki)



Nazwa i adres jednostki sprawozdawczej		Adresat:	
Gmina Żary o statusie miejskim ul. Rynek 1-5 68-200 ŻARY		Gmina Żary o statusie miejskim	
Numer identyfikacyjny REGON <b>000526185</b>		Wysłać bez pisma przewodniego FF8CB9E05B7BF59F	
			
		sporządzone na dzień 31-12-2023 r.	
		Stan na koniec roku poprzedniego	Stan na koniec roku bieżącego
I.	Fundusz jednostki na początek okresu (BO)	644 398 356,00	670 643 363,94
I.1.	Zwiększenie funduszu (z tytułu)	349 221 437,36	350 972 938,59
I.1.1.	Zysk bilansowy za rok ubiegły	211 592 009,43	221 123 618,26
I.1.2.	Zrealizowane wydatki budżetowe	124 565 730,89	123 092 533,37
I.1.3.	Zrealizowane płatności ze środków europejskich	0,00	0,00
I.1.4.	Środki na inwestycje	0,00	0,00
I.1.5.	Aktualizacja wyceny środków trwałych	0,00	0,00
I.1.6.	Nieodpłatnie otrzymane środki trwałe i środki trwałe w budowie oraz wartości niematerialne i prawne	12 983 839,94	6 585 901,90
I.1.7.	Aktywa przejęte od zlikwidowanych lub połączonych jednostek	0,00	0,00
I.1.8.	Aktywa otrzymane w ramach centralnego zaopatrzenia	0,00	0,00
I.1.9.	Pozostałe odpisy z wyniku finansowego za rok bieżący	0,00	0,00
I.1.10.	Inne zwiększenia	79 857,10	170 885,06
I.2.	Zmniejszenia funduszu jednostki (z tytułu)	322 976 429,42	357 292 173,64
I.2.1.	Strata za rok ubiegły	92 331 184,39	91 184 025,36
I.2.2.	Zrealizowane dochody budżetowe	211 488 506,01	201 882 001,94
I.2.3.	Rozliczenie wyniku finansowego i środków obrotowych za rok ubiegły	0,00	0,00
I.2.4.	Dotacje i środki na inwestycje	11 667 117,72	35 103 240,17
I.2.5.	Aktualizacja środków trwałych	0,00	0,00
I.2.6.	Wartość sprzedanych i nieodpłatnie przekazanych środków trwałych i środków trwałych w budowie oraz wartości niematerialnych i prawnych	5 489 621,30	5 007 962,35
I.2.7.	Pasywa przejęte od zlikwidowanych lub połączonych jednostek	0,00	0,00
I.2.8.	Aktywa przekazane w ramach centralnego zaopatrzenia	0,00	0,00
I.2.9.	Inne zmniejszenia	2 000 000,00	24 114 943,82
II.	Fundusz jednostki na koniec okresu (BZ)	670 643 363,94	664 324 128,89

Naczelnik Wydziału  
Główny Księgowy Urzędu

*Bożena Krajnik*  
główny księgowy

2024-03-29  
rok, miesiąc, dzień

BURMISTRZ

*Danuta Madej*

kierownik jednostki

III.	Wynik finansowy netto za rok bieżący (+,-)	129 939 592,90	134 729 422,39
III.1.	zysk netto (+)	129 939 592,90	134 729 422,39
III.2.	strata netto (-)	0,00	0,00
III.3.	nadwyżka środków obrotowych	0,00	0,00
IV.	Fundusz (II+,-III)	800 582 956,84	799 053 551,28

Naczelnik Wydziału  
Główny Księgowy Urzędu  
*Bożena Krajnik*

główny księgowy

2024-03-29

rok, miesiąc, dzień

BURMISTRZ

*Dariusz Misiński*  
kierownik jednostki

Naczelnik Wydziału  
Główny Księgowy Urzędu

*Bożena Krajnik*

główny księgowy


2024-03-29

rok, miesiąc, dzień

BURMISTRZ

*Danuta Madej*

kierownik jednostki

Nazwa i adres jednostki sprawozdawczej <b>Gmina Żary o statusie miejskim</b>  ul.Rynek 1-5 68-200 ŻARY		<b>Rachunek zysków i strat jednostki (wariant porównawczy)</b>  <b>sporządzony na dzień 31-12-2023 r.</b>	Adresat: <b>Gmina Żary o statusie miejskim</b>	
Numer identyfikacyjny REGON <b>000526185</b>			Wysłać bez pisma przewodniego <b>EF930D79CFDC1A9F</b> 	
			<b>Stan na koniec roku poprzedniego</b>	<b>Stan na koniec roku bieżącego</b>
<b>A.</b>	<b>Przychody netto z podstawowej działalności operacyjnej</b>		218 083 568,45	203 099 955,01
A.I.	Przychody netto ze sprzedaży produktów		0,00	0,00
A.II.	Zmiana stanu produktów (zwiększenie - wartość dodatnia, zmniejszenie - wartość ujemna)		0,00	0,00
A.III.	Koszt wytworzenia produktów na własne potrzeby jednostki		0,00	0,00
A.IV.	Przychody netto ze sprzedaży towarów i materiałów		0,00	0,00
A.V.	Dotacje na finansowanie działalności podstawowej		0,00	0,00
A.VI.	Przychody z tytułu dochodów budżetowych		218 083 568,45	203 099 955,01
<b>B.</b>	<b>Koszty działalności operacyjnej</b>		88 942 842,84	68 290 183,64
B.I.	Amortyzacja		1 100 485,17	1 355 864,55
B.II.	Zużycie materiałów i energii		2 815 313,94	4 596 965,10
B.III.	Usługi obce		24 992 227,25	27 080 611,69
B.IV.	Podatki i opłaty		108 251,11	109 932,41
B.V.	Wynagrodzenia		10 944 705,79	11 411 346,74
B.VI.	Ubezpieczenia społeczne i inne świadczenia dla pracowników		2 584 322,77	2 670 394,07
B.VII.	Pozostałe koszty rodzajowe		351 988,97	232 590,72
B.VIII.	Wartość sprzedanych towarów i materiałów		0,00	0,00
B.IX.	Inne świadczenia finansowane z budżetu		45 861 199,04	20 686 539,32
B.X.	Pozostałe obciążenia		184 348,80	145 939,04
<b>C.</b>	<b>Zysk (strata) z działalności podstawowej (A - B)</b>		129 140 725,61	134 809 771,37
<b>D.</b>	<b>Pozostałe przychody operacyjne</b>		65 142,30	82 094,47
D.I.	Zysk ze zbycia niefinansowych aktywów trwałych		0,00	0,00
D.II.	Dotacje		0,00	0,00
D.III.	Inne przychody operacyjne		65 142,30	82 094,47
<b>E.</b>	<b>Pozostałe koszty operacyjne</b>		26 310,66	19 972,04

**Naczelnik Wydziału**  
**Główny Księgowy Urzędu:**

**Dożena Krajnik**  
główny księgowy

2024-03-29

rok, miesiąc, dzień

**BURMISTRZ**

**Danuta Miodę**  
kierownik jednostki



E.I.	Koszty inwestycji finansowanych ze środków własnych samorządowych zakładów budżetowych i dochodów jednostek budżetowych gromadzonych na wydzielonym rachunku	0,00	0,00
E.II.	Pozostałe koszty operacyjne	26 310,66	19 972,04
F.	Zysk (strata) z działalności operacyjnej (C + D - E)	129 179 557,25	134 871 893,80
G.	Przychody finansowe	2 994 413,41	1 833 927,58
G.I.	Dywidendy i udziały w zyskach	600 000,00	350 000,00
G.II.	Odsetki	2 394 413,41	1 483 927,58
G.III.	Inne	0,00	0,00
H.	Koszty finansowe	2 234 377,76	1 976 398,99
H.I.	Odsetki	2 234 377,76	1 976 398,99
H.II.	Inne	0,00	0,00
I.	Zysk (strata) brutto (F+G-H)	129 939 592,90	134 729 422,39
J.	Podatek dochodowy	0,00	0,00
K.	Pozostałe obowiązkowe zmniejszenia zysku (zwiększenia straty)	0,00	0,00
L.	Zysk (strata) netto (I-J-K)	129 939 592,90	134 729 422,39

Naczelnik Wydziału  
Główny Księgowy Urzędu

*Bożena Krajnik*

główny księgowy

2024-03-29

rok, miesiąc, dzień

BURMISTRZ

*Danuta Madej*

kierownik jednostki

Naczelnik Wydziału  
Główny Księgowy Urzędu

*Bożena Krajnik*

główny księgowy


2024-03-29

rok, miesiąc, dzień

**BURMISTRZ**

*Danuta Madej*

kierownik jednostki

Nazwa i adres jednostki sprawozdawczej  Gmina Żary o statusie miejskim  ul.Rynek 1-5 68-200 ŻARY	<p style="text-align: center;"><b>Wyciąg z danych zawartych w załączniku 'Informacja dodatkowa'</b></p> <p style="text-align: center;">sporządzony na dzień: <b>31-12-2023 r.</b></p>	Adresat:  Gmina Żary o statusie miejskim
Numer identyfikacyjny REGON  <b>000526185</b>		<p style="text-align: center;"><b>ABC5B2871D845758</b></p> 

II.	Dodatkowe informacje i objaśnienia obejmują w szczególności:	
	Wyszczególnienie	Kwota
1.7.	Kwota odpisu aktualizującego należności finansowe z tytułu pożyczek udzielonych ze środków budżetu JST utworzonego na podstawie art. 35b ust. 1 ustawy o rachunkowości - ujęta w poz. 1.7 Informacji dodatkowej	0,00
1.10.	kwotę zobowiązań w sytuacji gdy jednostka kwalifikuje umowy leasingu zgodnie z przepisami podatkowymi (leasing operacyjny), a według przepisów o rachunkowości byłby to leasing finansowy lub zwrotny z podziałem na kwotę zobowiązań z tytułu leasingu finansowego lub leasingu zwrotnego	0,00
1.10.1.	Łączna kwota zobowiązań z tytułu leasingu finansowego wykazana w pozycji 1.10	0,00
1.10.2.	Łączna kwota zobowiązań z tytułu leasingu zwrotnego wykazana w pozycji 1.10	0,00
1.12.	łącznie kwotę zobowiązań warunkowych, w tym również udzielonych przez jednostkę gwarancji i poręczeń, także wekslowych, niewykazanych w bilansie, ze wskazaniem zobowiązań zabezpieczonych na majątku jednostki oraz charakteru i formy tych zabezpieczeń	0,00

Potwierdzenie za zgodność z danymi w Informacji dodatkowej

**Naczelnik Wydziału  
Główny Księgowy Urzędu**

**Bożena Krajnik**  
(główny księgowy)

2024.03.29  
rok mies. dzień

**BURMISTRZ**

**Danuta Madej**  
(kierownik jednostki)

**Wyciąg z danych zawartych w załączniku 'Informacja dodatkowa'**

Symbol	Wyszczególnienie	Uwaga JST
--------	------------------	-----------

Potwierdzenie za zgodność z danymi w Informacji dodatkowej

**Naczelnik Wydziału  
Główny Księgowy Urzędu**

*Bożena Krajnik*

(główny księgowy)

2024.03.29

rok mies. dzień

**BURMISTRZ**

*Dorota Madał*  
(kierownik jednostki)

INFORMACJA DODATKOWA

<b>I.</b>	<b>Wprowadzenie do sprawozdania finansowego, obejmuje w szczególności:</b>
1.	
1.1	nazwę jednostki <b>Urząd Miejski w Żarach</b>
1.2	siedzibę jednostki <b>Rynek 1-5 68-200 Żary</b>
1.3	adres jednostki <b>Rynek 1-5 68-200 Żary</b>
1.4	podstawowy przedmiot działalności jednostki Świadczenie pomocy organom gminy w zakresie zadań własnych i zleconych określonych przepisami prawa.
2.	wskazanie okresu objętego sprawozdaniem <b>01.01.2023 - 31.12.2023</b>
3.	wskazanie, że sprawozdanie finansowe zawiera dane łączne, jeżeli w skład jednostki nadrzędnej lub jednostki samorządu terytorialnego wchodzi jednostki sporządzające samodzielne sprawozdania finansowe
4.	omówienie przyjętych zasad (polityki) rachunkowości, w tym metod wyceny aktywów i pasywów (także amortyzacji)
	<p>Materiały zakupywane na potrzeby bieżące jednostki, wydawane są bezpośrednio do zużycia i ewidencjonowane bezpośrednio w koszty. Dotyczy to w szczególności materiałów biurowych, materiałów do bieżących prac remontowych i konserwacyjnych, paliwa, materiałów do konserwacji urządzeń technicznych, środków czystości.</p> <p>Aktywa i pasywa wycenia się nie rzadziej niż na dzień bilansowy w sposób następujący:          środki trwałe oraz wartości niematerialne i prawne według cen nabycia (cena zakupu + koszty związane z zakupem), kosztów wytworzenia lub wartości po aktualizacji wyceny, pomniejszonych o odpisy amortyzacyjne i umorzeniowe,          środki trwałe w budowie w wysokości ogółu kosztów pozostających w bezpośrednim związku z ich nabyciem lub wytworzeniem, pomniejszonych o ewentualne odpisy z tytułu trwałej utraty wartości; są to koszty poniesione w okresie budowy, montażu, przystosowania, ulepszenia i nabycia podstawowych środków trwałych, zaliczone do dnia bilansowego lub do dnia zakończenia inwestycji, w tym również:          - obciążający zakup podatek VAT          - różnice kursowe związane z zobowiązaniami          - opłaty sądowe, notarialne i inne,          należności i zobowiązania, w tym z tytułu kredytów i pożyczek w kwocie wymagającej zapłaty, udziały i akcje według cen nabycia,          środki pieniężne oraz pozostałe aktywa i pasywa według wartości nominalnej.</p> <p>Do środków trwałych zalicza się wszystkie składniki majątku, które spełniają poniższe warunki:          przewidziany okres użytkowania przekracza 1 rok,          składniki majątkowe muszą być kompletne i zdadne do użytku w momencie przekazania ich do użytkowania, składniki majątkowe muszą być przeznaczone na potrzeby własne jednostki lub do oddania w używanie na podstawie umowy najmu, dzierżawy lub innej umowy o podobnym charakterze.</p> <p>Narzędzia, urządzenia i wyposażenie o okresie użytkowania powyżej 1 roku i wartości równej lub niższej niż 10.000 zł stanowią pozostałe środki trwałe podlegające ewidencji ilościowo – wartościowej i umarzone są w pełnej wartości poprzez spisanie w koszty w momencie oddania do używania.</p> <p>Wyjątkiem są:          - środki transportu,          - centrale telefoniczne,          - urządzenia kserujące,          - komputery, zasilacze, klawiatury, monitory, drukarki /zestaw/.</p> <p>Wyżej wymienione należy zaliczać do środków trwałych bez względu na wartość.</p> <p>Odpisy umorzeniowe lub amortyzacyjne środków trwałych dokonywane są raz w roku metodą liniową zgodnie z przepisami o rachunkowości według stawek określonych w przepisach o podatku dochodowym od osób prawnych.</p>



5.	inne informacje																																																																																																																								
<b>II.</b>	<b>Dodatkowe informacje i objaśnienia obejmują w szczególności:</b>																																																																																																																								
1.																																																																																																																									
1.1.	szczegółowy zakres zmian wartości grup rodzajowych środków trwałych, wartości niematerialnych i prawnych, zawierający stan tych aktywów na początek roku obrotowego, zwiększenia i zmniejszenia z tytułu: aktualizacji wartości, nabycia, rozchodu, przemieszczenia wewnętrznego oraz stan końcowy, a dla majątku amortyzowanego – podobne przedstawienie stanów i tytułów zmian dotychczasowej amortyzacji lub umorzenia																																																																																																																								
	<table border="1"> <thead> <tr> <th colspan="5">Środki trwałe</th> </tr> <tr> <th>Grupa</th> <th>Stan na 01.01.2023</th> <th>Zwiększenia (nabycie, zakończenie inwestycji, nieodpłatne otrzymanie)</th> <th>Zmniejszenia (sprzedaż, przekazanie, likwidacja)</th> <th>Stan na 31.12.2023</th> </tr> </thead> <tbody> <tr> <td>0 - Grunty</td> <td>285.366.955,71</td> <td>6.752.345,76</td> <td>24.492.112,25</td> <td>267.627.189,22</td> </tr> <tr> <td>1 – Budynki i lokale</td> <td>119.563.206,20</td> <td>116.460,00</td> <td>4.075.332,07</td> <td>115.604.334,13</td> </tr> <tr> <td>2 – Obiekty inżynierii lądowej i wodnej</td> <td>232.503.502,71</td> <td>15.857.738,57</td> <td>205.000,00</td> <td>248.156.241,28</td> </tr> <tr> <td>4 – Maszyny, urządzenia i aparaty ogólnego zastosowania</td> <td>4.091.891,18</td> <td>95.176,62</td> <td>7.000,00</td> <td>4.180.067,80</td> </tr> <tr> <td>6 – Urządzenia techniczne</td> <td>2.853.794,94</td> <td>44.034,00</td> <td>11.880,00</td> <td>2.885.948,94</td> </tr> <tr> <td>7 – Środki transportu</td> <td>875.166,50</td> <td>0,00</td> <td>109.406,00</td> <td>765.760,50</td> </tr> <tr> <td>8 – Narzędzia, przyrządy, ruchomości i wyposażenie gdzie indziej niesklasyfikowane</td> <td>1.454.706,58</td> <td>187.968,60</td> <td>222.163,83</td> <td>1.420.511,35</td> </tr> <tr> <th colspan="5">Umorzenie środków trwałych</th> </tr> <tr> <th>Grupa</th> <th>Stan na 01.01.2023</th> <th>Zwiększenia (naliczenie za rok)</th> <th>Zmniejszenia (przekazanie, likwidacja)</th> <th>Stan na 31.12.2023</th> </tr> <tr> <td>0 - Grunty</td> <td>0,00</td> <td>0,00</td> <td>0,00</td> <td>0,00</td> </tr> <tr> <td>1 – Budynki i lokale</td> <td>3.901.057,23</td> <td>147.206,00</td> <td>0,00</td> <td>4.048.263,23</td> </tr> <tr> <td>2 – Obiekty inżynierii lądowej i wodnej</td> <td>1.418.538,50</td> <td>78.543,00</td> <td>0,00</td> <td>1.497.081,50</td> </tr> <tr> <td>4 – Maszyny, urządzenia i aparaty ogólnego zastosowania</td> <td>3.052.019,53</td> <td>723.670,63</td> <td>7.000,00</td> <td>3.768.690,16</td> </tr> <tr> <td>6 – Urządzenia techniczne</td> <td>920.121,94</td> <td>279.869,81</td> <td>7.128,00</td> <td>1.192.863,75</td> </tr> <tr> <td>7 – Środki transportu</td> <td>589.243,53</td> <td>90.118,04</td> <td>109.406,00</td> <td>569.955,57</td> </tr> <tr> <td>8 – Narzędzia, przyrządy, ruchomości i wyposażenie gdzie indziej niesklasyfikowane</td> <td>1.346.948,27</td> <td>36.457,07</td> <td>47.351,06</td> <td>1.336.054,28</td> </tr> <tr> <th colspan="5">Wartości niematerialne i prawne</th> </tr> <tr> <th>Stan na 01.01.2023</th> <th>Zwiększenia</th> <th>Zmniejszenia</th> <th colspan="2">Stan na 31.12.2023</th> </tr> <tr> <td>312.172,71</td> <td>115.005,00</td> <td>0,00</td> <td colspan="2">427.177,71</td> </tr> <tr> <th colspan="5">Umorzenie wartości niematerialnych i prawnych</th> </tr> <tr> <th>Stan na 01.01.2023</th> <th>Zwiększenia (naliczenie za rok)</th> <th>Zmniejszenia</th> <th colspan="2">Stan na 31.12.2023</th> </tr> <tr> <td>312.172,71</td> <td>0,00</td> <td>0,00</td> <td colspan="2">312.172,71</td> </tr> </tbody> </table>	Środki trwałe					Grupa	Stan na 01.01.2023	Zwiększenia (nabycie, zakończenie inwestycji, nieodpłatne otrzymanie)	Zmniejszenia (sprzedaż, przekazanie, likwidacja)	Stan na 31.12.2023	0 - Grunty	285.366.955,71	6.752.345,76	24.492.112,25	267.627.189,22	1 – Budynki i lokale	119.563.206,20	116.460,00	4.075.332,07	115.604.334,13	2 – Obiekty inżynierii lądowej i wodnej	232.503.502,71	15.857.738,57	205.000,00	248.156.241,28	4 – Maszyny, urządzenia i aparaty ogólnego zastosowania	4.091.891,18	95.176,62	7.000,00	4.180.067,80	6 – Urządzenia techniczne	2.853.794,94	44.034,00	11.880,00	2.885.948,94	7 – Środki transportu	875.166,50	0,00	109.406,00	765.760,50	8 – Narzędzia, przyrządy, ruchomości i wyposażenie gdzie indziej niesklasyfikowane	1.454.706,58	187.968,60	222.163,83	1.420.511,35	Umorzenie środków trwałych					Grupa	Stan na 01.01.2023	Zwiększenia (naliczenie za rok)	Zmniejszenia (przekazanie, likwidacja)	Stan na 31.12.2023	0 - Grunty	0,00	0,00	0,00	0,00	1 – Budynki i lokale	3.901.057,23	147.206,00	0,00	4.048.263,23	2 – Obiekty inżynierii lądowej i wodnej	1.418.538,50	78.543,00	0,00	1.497.081,50	4 – Maszyny, urządzenia i aparaty ogólnego zastosowania	3.052.019,53	723.670,63	7.000,00	3.768.690,16	6 – Urządzenia techniczne	920.121,94	279.869,81	7.128,00	1.192.863,75	7 – Środki transportu	589.243,53	90.118,04	109.406,00	569.955,57	8 – Narzędzia, przyrządy, ruchomości i wyposażenie gdzie indziej niesklasyfikowane	1.346.948,27	36.457,07	47.351,06	1.336.054,28	Wartości niematerialne i prawne					Stan na 01.01.2023	Zwiększenia	Zmniejszenia	Stan na 31.12.2023		312.172,71	115.005,00	0,00	427.177,71		Umorzenie wartości niematerialnych i prawnych					Stan na 01.01.2023	Zwiększenia (naliczenie za rok)	Zmniejszenia	Stan na 31.12.2023		312.172,71	0,00	0,00	312.172,71	
Środki trwałe																																																																																																																									
Grupa	Stan na 01.01.2023	Zwiększenia (nabycie, zakończenie inwestycji, nieodpłatne otrzymanie)	Zmniejszenia (sprzedaż, przekazanie, likwidacja)	Stan na 31.12.2023																																																																																																																					
0 - Grunty	285.366.955,71	6.752.345,76	24.492.112,25	267.627.189,22																																																																																																																					
1 – Budynki i lokale	119.563.206,20	116.460,00	4.075.332,07	115.604.334,13																																																																																																																					
2 – Obiekty inżynierii lądowej i wodnej	232.503.502,71	15.857.738,57	205.000,00	248.156.241,28																																																																																																																					
4 – Maszyny, urządzenia i aparaty ogólnego zastosowania	4.091.891,18	95.176,62	7.000,00	4.180.067,80																																																																																																																					
6 – Urządzenia techniczne	2.853.794,94	44.034,00	11.880,00	2.885.948,94																																																																																																																					
7 – Środki transportu	875.166,50	0,00	109.406,00	765.760,50																																																																																																																					
8 – Narzędzia, przyrządy, ruchomości i wyposażenie gdzie indziej niesklasyfikowane	1.454.706,58	187.968,60	222.163,83	1.420.511,35																																																																																																																					
Umorzenie środków trwałych																																																																																																																									
Grupa	Stan na 01.01.2023	Zwiększenia (naliczenie za rok)	Zmniejszenia (przekazanie, likwidacja)	Stan na 31.12.2023																																																																																																																					
0 - Grunty	0,00	0,00	0,00	0,00																																																																																																																					
1 – Budynki i lokale	3.901.057,23	147.206,00	0,00	4.048.263,23																																																																																																																					
2 – Obiekty inżynierii lądowej i wodnej	1.418.538,50	78.543,00	0,00	1.497.081,50																																																																																																																					
4 – Maszyny, urządzenia i aparaty ogólnego zastosowania	3.052.019,53	723.670,63	7.000,00	3.768.690,16																																																																																																																					
6 – Urządzenia techniczne	920.121,94	279.869,81	7.128,00	1.192.863,75																																																																																																																					
7 – Środki transportu	589.243,53	90.118,04	109.406,00	569.955,57																																																																																																																					
8 – Narzędzia, przyrządy, ruchomości i wyposażenie gdzie indziej niesklasyfikowane	1.346.948,27	36.457,07	47.351,06	1.336.054,28																																																																																																																					
Wartości niematerialne i prawne																																																																																																																									
Stan na 01.01.2023	Zwiększenia	Zmniejszenia	Stan na 31.12.2023																																																																																																																						
312.172,71	115.005,00	0,00	427.177,71																																																																																																																						
Umorzenie wartości niematerialnych i prawnych																																																																																																																									
Stan na 01.01.2023	Zwiększenia (naliczenie za rok)	Zmniejszenia	Stan na 31.12.2023																																																																																																																						
312.172,71	0,00	0,00	312.172,71																																																																																																																						
1.2.	aktualną wartość rynkową środków trwałych, w tym dóbr kultury – o ile jednostka dysponuje takimi informacjami																																																																																																																								
1.3.	kwotę dokonanych w trakcie roku obrotowego odpisów aktualizujących wartość aktywów trwałych odrębnie dla długoterminowych aktywów niefinansowych oraz długoterminowych aktywów finansowych																																																																																																																								
1.4.	wartość gruntów użytkowanych wieczyście 1.956.653,66																																																																																																																								
1.5.	wartość nieamortyzowanych lub nieumarzanych przez jednostkę środków trwałych, używanych na podstawie umów najmu, dzierżawy i innych umów, w tym z tytułu umów leasingu																																																																																																																								
1.6.	liczbę oraz wartość posiadanych papierów wartościowych, w tym akcji i udziałów oraz dłużnych papierów wartościowych Wartość akcji i udziałów – 16.730.769,65 Liczba akcji i udziałów – 144.004,00																																																																																																																								

1.7.	dane o odpisach aktualizujących wartość należności, ze wskazaniem stanu na początek roku obrotowego, zwiększeniach, wykorzystaniu, rozwiązaniu i stanie na koniec roku obrotowego, z uwzględnieniem należności finansowych jednostek samorządu terytorialnego (stan pożyczek zagrożonych)
1.8.	dane o stanie rezerw według celu ich utworzenia na początek roku obrotowego, zwiększeniach, wykorzystaniu, rozwiązaniu i stanie końcowym
1.9.	podział zobowiązań długoterminowych według pozycji bilansu o pozostałym od dnia bilansowego, przewidywanym umową lub wynikającym z innego tytułu prawnego, okresie spłaty:
a)	powyżej 1 roku do 3 lat
b)	powyżej 3 do 5 lat
c)	powyżej 5 lat
1.10.	kwotę zobowiązań w sytuacji gdy jednostka kwalifikuje umowy leasingu zgodnie z przepisami podatkowymi (leasing operacyjny), a według przepisów o rachunkowości byłby to leasing finansowy lub zwrotny z podziałem na kwotę zobowiązań z tytułu leasingu finansowego lub leasingu zwrotnego
1.11.	łącną kwotę zobowiązań zabezpieczonych na majątku jednostki ze wskazaniem charakteru i formy tych zabezpieczeń
1.12.	łącną kwotę zobowiązań warunkowych, w tym również udzielonych przez jednostkę gwarancji i poręczeń, także wekslowych, niewykazanych w bilansie, ze wskazaniem zobowiązań zabezpieczonych na majątku jednostki oraz charakteru i formy tych zabezpieczeń
1.13.	wykaz istotnych pozycji czynnych i biernych rozliczeń międzyokresowych, w tym kwotę czynnych rozliczeń międzyokresowych kosztów stanowiących różnicę między wartością otrzymanych finansowych składników aktywów a zobowiązaniem zapłaty za nie
1.14.	łącną kwotę otrzymanych przez jednostkę gwarancji i poręczeń niewykazanych w bilansie
1.15.	kwotę wypłaconych środków pieniężnych na świadczenia pracownicze Wynagrodzenia osobowe i dodatkowe wynagrodzenie roczne – 11.084.080,80 (w tym nagrody jubileuszowe – 146.614,82) Składki na ubezpieczenia społeczne i Fundusz Pracy oraz Fundusz Solidarnościowy – 2.026.425,93 Odpis na Zakładowy Fundusz Świadczeń Socjalnych – 254.978,77 Wydatki osobowe niezaliczone do wynagrodzeń – 179.246,79
1.16.	inne informacje
2.	
2.1.	wysokość odpisów aktualizujących wartość zapasów
2.2.	koszt wytworzenia środków trwałych w budowie, w tym odsetki oraz różnice kursowe, które powiększyły koszt wytworzenia środków trwałych w budowie w roku obrotowym Koszt wytworzenia środków trwałych w budowie – 28.658.384,25 (w tym odsetki i różnice kursowe – 0,00)
2.3.	kwotę i charakter poszczególnych pozycji przychodów lub kosztów o nadzwyczajnej wartości lub które wystąpiły incydentalnie

2.4.	informację o kwocie należności z tytułu podatków realizowanych przez organy podatkowe podległe ministrowi właściwemu do spraw finansów publicznych wykazywanych w sprawozdaniu z wykonania planu dochodów budżetowych
	Należności z tytułu udziałów w podatku dochodowym od osób fizycznych – 0,00
2.5.	inne informacje
3.	Inne informacje niż wymienione powyżej, jeżeli mogłyby w istotny sposób wpłynąć na ocenę sytuacji majątkowej i finansowej oraz wynik finansowy jednostki

Naczelnik Wydziału  
Główny Księgowy Urzędu

*Bożena Krajnik*  
(główny księgowy)

2024.03.29

.....  
(rok, miesiąc, dzień)

**BUMISTRZ**

*Danuta Madej*  
(kierownik jednostki)