

Zarządzenie Burmistrza Miasta Żary

Nr.....138/16.....

z dnia 17 maja 2016 r.

w sprawie przedłożenia Radzie Miasta Żary sprawozdania finansowego za 2015 rok.

Na podstawie art. 270 ust. 1 ustawy z dnia 27 sierpnia 2009 roku o finansach publicznych (Dz.U. z 2013 r., poz. 885 z późn. zm.¹)

zarządza się, co następuje:

§ 1 Przedstawia się Radzie Miasta Żary sprawozdanie finansowe za 2015 rok stanowiące załącznik do niniejszego zarządzenia.


§ 2 Zarządzenie wchodzi w życie z dniem podjęcia.

BURMISTRZ


Danuta Małej

¹ Zmiany tekstu jednolitego ustawy zostały ogłoszone w Dz. U. z 2013 r. poz. 938 i 1646, z 2014 r. poz. 379, 911, 1146, 1626 i 1877, z 2015 r. poz. 532, 238, 1117, 1130, 1190, 1358, 1513, 1854, 2150, 1045, 1189, 1269, 1830 i 1890 oraz z 2016 r. poz. 195.

Załącznik do Zarządzenia Burmistrza Miasta Żary Nr 139/16
z dnia 12 maja 2016 r.



Sprawozdanie finansowe Gminy Żary o statusie miejskim za 2015 rok

Nazwa i adres jednostki sprawozdawczej Gmina Żary o statusie miejskim ul.Rynek 1-5 68-200 ŻARY	BILANS z wykonania budżetu państwa, jednostki samorządu terytorialnego Gmina ŻARY sporządzony na dzień 31-12-2015 r.	Adresat: Regionalna Izba Obrachunkowa w Zielonej Górze
		Wysłać bez pisma przewodniego 71B2EA8880230455 
Numer identyfikacyjny REGON 970770540		

AKTYWA	Stan na początek roku	Stan na koniec roku	PASYWA	Stan na początek roku	Stan na koniec roku
I Środki pieniężne	11 680 334,71	10 390 050,95	I Zobowiązania	29 819 841,86	29 938 163,48
I.1 Środki pieniężne	11 680 334,71	10 390 050,95	I.1 Zobowiązania finansowe	29 792 792,00	29 792 792,00
I.1.1 Środki pieniężne budżetu	11 440 434,87	10 032 904,75	I.1.1 Krótkoterminowe (do 12 miesięcy)	5 433 396,00	3 641 500,00
I.1.2 Pozostałe środki pieniężne	239 899,84	357 146,20	I.1.2 Długoterminowe (powyżej 12 miesięcy)	24 359 396,00	26 151 292,00
II Należności i rozliczenia	0,09	0,00	I.2 Zobowiązania wobec budżetów	25 612,81	143 074,23
II.1 Należności finansowe	0,00	0,00	I.3 Pozostałe zobowiązania	1 437,05	2 297,25
II.1.1 Krótkoterminowe (do 12 miesięcy)	0,00	0,00	II Aktywa netto budżetu	-19 821 867,06	-21 336 750,53
II.1.2 Długoterminowe (powyżej 12 miesięcy)	0,00	0,00	II.1 Wynik wykonania budżetu (+,-)	-2 698 368,23	2 099 668,53
II.2 Należności od budżetów	0,09	0,00	II.1.1 Nadwyżka budżetu (+)	2 649 375,77	3 832 860,53
II.3 Pozostałe należności i rozliczenia	0,00	0,00	II.1.2 Deficyt budżetu (-)	0,00	0,00
III Inne aktywa	0,00	0,00	II.1.3 Niewykonane wydatki (-)	-5 347 744,00	-1 733 192,00
			II.2 Wynik na operacjach niekasowych (+,-)	0,00	0,00
			II.3 Rezerwa na niewygasające wydatki	5 347 744,00	1 733 192,00
			II.4 Środki z prywatyzacji	0,00	0,00
			II.5 Skumulowany wynik budżetu (+,-)	-22 471 242,83	-25 169 611,06
			III Inne pasywa	1 682 360,00	1 788 638,00

 skarbnik

 2016-04-26
 rok, miesiąc, dzień

BURMISTRZ
Danuta Wójcik
 Zarząd

BeSTia 71B2EA8880230455

Suma aktywów	11 680 334,80	10 390 050,95	Suma pasywów	11 680 334,80	10 390 050,95

Informacje uzupełniające:

Symbol	Opis	Wartość
1	Udzielone gwarancje i poręczenia	0,00
2	Otrzymane gwarancje i poręczenia	0,00
3	Inne informacje istotne dla rzetelności i przejrzystości budżetu	0,00

BeSTia

skarbnik

71B2EA8880230455

2016-04-26
rok, miesiąc, dzień

BURMISTRZ

Danuta Mądry
zarząd

Wyjaśnienia do bilansu




skarbnik

2016-04-26

rok, miesiąc, dzień

BURMISTRZ

Danuta Madej
zarząd

Nazwa i adres jednostki sprawozdawczej Gmina Żary o statusie miejskim ul.Rynek 1-5 68-200 ŻARY	BILANS jednostki budżetowej i samorządowego zakładu budżetowego sporządzony na dzień 31-12-2015 r.	Adresat: Regionalna Izba Obrachunkowa w Zielonej Górze
Numer identyfikacyjny REGON 970770540		Wysłać bez pisma przewodniego FAB8D2E2686CA31D 

AKTYWA	Stan na początek roku	Stan na koniec roku	PASYWA	Stan na początek roku	Stan na koniec roku
A Aktywa trwałe	722 374 793,51	704 928 539,88	A Fundusz	726 665 675,97	697 039 355,58
A.I Wartości niematerialne i prawne	8 943,84	14 638,13	A.I Fundusz jednostki	688 785 157,16	658 742 672,98
A.II Rzeczowe aktywa trwałe	707 747 058,02	687 859 596,81	A.II Wynik finansowy netto (+,-)	37 880 518,81	38 296 682,60
A.II.1 Środki trwałe	671 252 477,23	627 201 271,92	A.II.1 Zysk netto (+)	83 642 438,94	83 773 378,32
A.II.1.1 Grunty	254 676 206,31	269 498 701,94	A.II.2 Strata netto (-)	-45 761 920,13	-45 476 695,72
A.II.1.2 Budynek, lokale i obiekty inżynierii lądowej i wodnej	414 968 947,24	355 432 918,71	A.III Nadwyżka środków obrotowych (-)	0,00	0,00
A.II.1.3 Urządzenia techniczne i maszyny	1 163 848,23	1 688 357,39	A.IV Odpisy z wyniku finansowego (-)	0,00	0,00
A.II.1.4 Środki transportu	149 161,31	199 839,44	A.V Fundusz mienia zlikwidowanych jednostek	0,00	0,00
A.II.1.5 Inne środki trwałe	294 314,14	381 454,44	B Państwowe fundusze celowe	0,00	0,00
A.II.2 Środki trwałe w budowie (inwestycje)	36 494 580,79	60 658 324,89	C Zobowiązania i rezerwy na zobowiązania	4 506 391,91	18 985 594,20
A.II.3 Zaliczka na środki trwałe w budowie (inwestycje)	0,00	0,00	C.I Zobowiązania długoterminowe	0,00	11 988 894,11
A.III Należności długoterminowe	1 140 988,19	629 322,48	C.II Zobowiązania krótkoterminowe	4 506 391,91	6 996 700,09
A.IV Długoterminowe aktywa finansowe	13 477 803,46	16 424 982,46	C.II.1 Zobowiązania z tytułu dostaw i usług	725 146,03	761 558,98
A.IV.1 Akcje i udziały	13 477 803,46	16 424 982,46	C.II.2 Zobowiązania wobec budżetów	249 239,00	423 043,18
A.IV.2 Inne papiery wartościowe	0,00	0,00	C.II.3 Zobowiązania z tytułu ubezpieczeń i innych świadczeń	1 150 772,62	1 859 852,88
A.IV.3 Inne długoterminowe aktywa finansowe	0,00	0,00	C.II.4 Zobowiązania z tytułu wynagrodzeń	1 931 211,51	2 003 594,04
A.V Wartość mienia zlikwidowanych jednostek	0,00	0,00	C.II.5 Pozostałe zobowiązania	206 201,93	1 696 895,55
B Aktywa obrotowe	11 384 751,53	13 246 922,65	C.II.6 Sumy obce (depozytowe, zabezpieczenie wykonania umów)	243 727,89	251 751,29

(główny księgowy)

BeSTia

2016-04-26
(rok, miesiąc, dzień)

FAB8D2E2686CA31D

BURMISTRZ

(kierownik jednostki)

B.I Zapasy	75 188,75	63 075,01	C.II.7 Rozliczenia z tytułu środków na wydatki budżetowe i z tytułu dochodów budżetowych	92,93	4,17
B.I.1 Materiały	19 431,19	16 168,96	C.III Rezerwy na zobowiązania	0,00	0,00
B.I.2 Półprodukty i produkty w toku	0,00	0,00	D Fundusze specjalne	1 665 984,63	1 510 926,73
B.I.3 Produkty gotowe	0,00	0,00	D.1 Zakładowy Fundusz Świadczeń Socjalnych	1 665 984,63	1 510 926,73
B.I.4 Towary	55 757,56	46 906,05	D.2 Inne fundusze	0,00	0,00
B.II Należności krótkoterminowe	10 038 209,64	11 882 499,09	E Rozliczenia międzyokresowe	921 492,53	639 586,02
B.II.1 Należności z tytułu dostaw i usług	49 191,75	64 084,08	E.I Rozliczenia międzyokresowe przychodów	921 492,53	639 586,02
B.II.2 Należności od budżetów	33 224,81	72 578,28	E.II Inne rozliczenia międzyokresowe	0,00	0,00
B.II.3 Należności z tytułu ubezpieczeń i innych świadczeń	5 855,07	5 270,00			
B.II.4 Pozostałe należności	9 949 938,01	11 740 566,73			
B.II.5 Rozliczenia z tytułu środków na wydatki budżetowe i z tytułu dochodów budżetowych	0,00	0,00			
B.III Krótkoterminowe aktywa finansowe	1 271 353,14	1 301 348,55			
B.III.1 Środki pieniężne w kasie	8 630,31	4 619,71			
B.III.2 Środki pieniężne na rachunkach bankowych	1 262 722,83	1 296 728,84			
B.III.3 Środki pieniężne państwowego funduszu celowego	0,00	0,00			
B.III.4 Inne środki pieniężne	0,00	0,00			
B.III.5 Akcje lub udziały	0,00	0,00			
B.III.6 Inne papiery wartościowe	0,00	0,00			
B.III.7 Inne krótkoterminowe aktywa finansowe	0,00	0,00			
B.IV Rozliczenia międzyokresowe	0,00	0,00			
Suma aktywów	733 759 545,04	718 175 462,53	Suma pasywów	733 759 545,04	718 175 462,53

A. Objąsnienie - wykazane w bilansie wartości aktywów trwałych i obrotowych są pomniejszone odpowiednio o umorzenie i odpisy aktualizujące.

B. Informacje uzupełniające istotne dla rzetelności i przejrzystości sytuacji finansowej i majątkowej:

BeSTia (główny księgowy) _____ 2016-04-26 (rok, miesiąc, dzień) _____
 BURMISTRZ (kierownik jednostki) _____
Dariusz Mader

FAB8D2E2686CA31D

Symbol	Opis	Wartość
1	Umorzenie wartości niematerialnych i prawnych	442 281,92
2	Umorzenie środków trwałych	28 786 882,83
3	Umorzenie pozostałych środków trwałych	9 149 152,98
4	Odpisy aktualizujące środki trwałe	60 717,61
5	Odpisy aktualizujące środki trwałe w budowie	0,00
6	Odpisy aktualizujące wartości niematerialne i prawne	0,00
7	Odpisy aktualizujące należności	10 095,39
8	Wyłączenia wzajemnych rozliczeń (aktywa)	52 904,11
9	Wyłączenia wzajemnych rozliczeń (pasywa)	52 904,11
10	poz. A.II (pasywa) uwzględnia przeksięgowanie wyniku finansowego jednostek oświatowych przekształconych w ciągu roku w Zespół Szkolno-Przedszkolny	2 200 142,37



 (główny księgowy)

BeSTia


2016-04-26

 (rok, miesiąc, dzień)
 FAB8D2E2686CA31D

BURMISTRZ


 (kierownik jednostki)

Wyjaśnienia do bilansu




(główny księgowy)
BeSTia


2016-04-26

(rok, miesiąc, dzień)
FAB8D2E2686CA31D

BURMISTRZ


(kierownik jednostki)


Nazwa i adres jednostki sprawozdawczej Gmina Żary o statusie miejskim ul.Rynek 1-5 68-200 ŻARY	Rachunek zysków i strat jednostki (wariant porównawczy) sporządzony na na dzień 31-12-2015 r.	Adresat: Regionalna Izba Obrachunkowa w Zielonej Górze	
Numer identyfikacyjny REGON 970770540		Wysłać bez pisma przewodniego 1034DB4ACCF2A007 	
		Stan na koniec roku poprzedniego	Stan na koniec roku bieżącego
A. Przychody netto z podstawowej działalności operacyjnej	134 127 334,29	134 459 019,00	
A.I. Przychody netto ze sprzedaży produktów	4 648 217,92	4 775 831,98	
A.II. Zmiana stanu produktów (zwiększenia - wartość dodatnia, zmniejszenie - wartość ujemna)	0,00	0,00	
A.III. Koszt wytworzenia produktów na własne potrzeby jednostki	0,00	0,00	
A.IV. Przychody netto ze sprzedaży towarów i materiałów	0,00	0,00	
A.V. Dotacje na finansowanie działalności podstawowej	0,00	0,00	
A.VI. Przychody z tytułu dochodów budżetowych	129 479 116,37	129 683 187,02	
B. Koszty działalności operacyjnej	95 673 682,02	98 684 157,79	
B.I. Amortyzacja	1 878 621,15	1 996 429,00	
B.II. Zużycie materiałów i energii	7 916 547,66	8 535 065,97	
B.III. Usługi obce	19 260 046,29	20 520 997,04	
B.IV. Podatki i opłaty	2 227 001,28	2 217 165,19	
B.V. Wynagrodzenia	35 447 306,71	36 695 802,97	
B.VI. Ubezpieczenia społeczne i inne świadczenia dla pracowników	8 378 482,19	8 885 642,52	
B.VII. Pozostałe koszty rodzajowe	536 995,46	333 707,88	
B.VIII. Wartość sprzedanych towarów i materiałów	0,00	0,00	
B.IX. Inne świadczenia finansowane z budżetu	18 975 472,69	18 954 967,81	
B.X. Pozostałe obciążenia	1 053 208,59	544 379,41	
C. Zysk (strata) z działalności podstawowej (A - B)	38 453 652,27	35 774 861,21	
D. Pozostałe przychody operacyjne	849 960,87	977 545,16	
D.I. Zysk ze zbycia niefinansowych aktywów trwałych	1 168,20	800,00	
D.II. Dotacje	0,00	0,00	
D.III. Inne przychody operacyjne	848 792,67	976 745,16	
E. Pozostałe koszty operacyjne	734 566,88	88 413,23	



główny księgowy

2016-04-26

rok, miesiąc, dzień
1034DB4ACCF2A007


BURMISTRZ


Danusia Madziar
kierownik jednostki

E.I.	Koszty inwestycji finansowanych ze środków własnych samorządowych zakładów budżetowych i dochodów jednostek budżetowych gromadzonych na wydzielonym rachunku	0,00	0,00
E.II.	Pozostałe koszty operacyjne	734 566,88	88 413,23
F.	Zysk (strata) z działalności operacyjnej (C + D - E)	38 569 046,26	36 663 993,14
G.	Przychody finansowe	210 130,63	159 066,23
G.I.	Dywidendy i udziały w zyskach	0,00	0,00
G.II.	Odsetki	209 018,20	157 864,25
G.III.	Inne	1 112,43	1 201,98
H.	Koszty finansowe	898 658,08	726 519,14
H.I.	Odsetki	898 537,42	655 969,14
H.II.	Inne	120,66	70 550,00
I.	Zysk (strata) z działalności gospodarczej (F + G - H)	37 880 518,81	36 096 540,23
J.	Wynik zdarzeń nadzwyczajnych (J.I. - J.II.)	0,00	0,00
J.I.	Zyski nadzwyczajne	0,00	0,00
J.II.	Straty nadzwyczajne	0,00	0,00
K.	Zysk (strata) brutto (I +/- J)	37 880 518,81	36 096 540,23
L.	Podatek dochodowy	0,00	0,00
M.	Pozostałe obowiązkowe zmniejszenia zysku (zwiększenia straty) oraz nadwyżki środków obrotowych	0,00	0,00
N.	Zysk (strata) netto (K - L - M)	37 880 518,81	36 096 540,23

Informacje uzupełniające istotne dla oceny rzetelności i przejrzystości sytuacji finansowej :

Symbol	Opis	Wartość
1	Wyłączenia wzajemnych rozliczeń (przychody netto z podstawowej działalności operacyjnej)	1 812 941,94
2	Wyłączenia wzajemnych rozliczeń (pozostałe przychody operacyjne)	33 253,10
3	Wyłączenia wzajemnych rozliczeń (koszty działalności operacyjnej)	1 846 195,04
4	poz. N uwzględnia wynik finansowy jednostek oświatowych przekształconych w ciągu roku w Zespół Szkolno-Przedszkolny	2 200 142,37


 Joanna Wojcik
 główny księgowy

BeSTia

2016-04-26
 rok, miesiąc, dzień
 1034DB4ACCF2A007

BUHMISTRZ

 Danuta Madej
 kierownik jednostki

[Faint signature]

główny księgowy

BeSTia

2016-04-26

rok, miesiąc, dzień

1034DB4ACCF2A007

BURMISTRZ

[Handwritten signature]
Danuta Madej

kierownik jednostki

Nazwa i adres jednostki sprawozdawczej

Gmina Żary o statusie miejskim

ul Rynek 1-5

68-200 ŻARY

Numer identyfikacyjny REGON

970770540

Zestawienie zmian w funduszu jednostki

sporządzone na

na dzień 31-12-2015 r.

Adresat:

Regionalna Izba Obrachunkowa w
Zielonej Górze

Wysłać bez pisma przewodniego

D73332A6C8CE567



Stan na koniec roku poprzedniego Stan na koniec roku bieżącego

I.	Fundusz jednostki na początku okresu (BO)	682 125 741,41	688 785 157,16
I.1.	Zwiększenie funduszu (z tytułu)	201 158 171,00	234 681 104,04
I.1.1.	Zysk bilansowy za rok ubiegły	69 358 762,13	83 642 438,94
I.1.2.	Zrealizowane wydatki budżetowe	130 801 509,61	134 947 376,76
I.1.3.	Zrealizowane płatności ze środków europejskich	0,00	0,00
I.1.4.	Środki na inwestycje	251 018,80	601 928,09
I.1.5.	Aktualizacja wyceny środków trwałych	0,00	0,00
I.1.6.	Nieodpłatnie otrzymane środki trwałe i środki trwałe w budowie oraz wartości niematerialne i prawne	676 365,92	486 973,89
I.1.7.	Aktywa przejęte od zlikwidowanych lub połączonych jednostek	0,00	0,00
I.1.8.	Aktywa otrzymane w ramach centralnego zaopatrzenia	0,00	0,00
I.1.9.	Pozostałe odpisy z wyniku finansowego za rok bieżący	0,00	0,00
I.1.10.	Inne zwiększenia	70 514,54	15 002 386,36
I.2.	Zmniejszenia funduszu jednostki (z tytułu)	194 498 755,25	284 723 588,22
I.2.1.	Strata za rok ubiegły	44 035 399,14	47 962 062,50
I.2.2.	Zrealizowane dochody budżetowe	132 208 176,22	133 986 942,41
I.2.3.	Rozliczenie wyniku finansowego i środków obrotowych za rok ubiegły	49 101,90	0,00
I.2.4.	Dotacje i środki na inwestycje	14 943 346,39	17 987 042,41
I.2.5.	Aktualizacja wyceny środków trwałych	0,00	0,00
I.2.6.	Wartość sprzedanych i nieodpłatnie przekazanych środków trwałych i środków trwałych w budowie oraz wartości niematerialnych i prawnych	2 596 575,33	729 910,58
I.2.7.	Pasywa przejęte od zlikwidowanych lub połączonych jednostek	0,00	0,00
I.2.8.	Aktywa przekazane w ramach centralnego zaopatrzenia	0,00	0,00
I.2.9.	Inne zmniejszenia	666 156,27	64 057 630,32
II.	Fundusz jednostki na koniec okresu (BZ)	688 785 157,16	658 742 672,98
III.	Wynik finansowy netto za rok bieżący (+,-)	37 880 518,81	38 296 682,60

BURMISTRZ

Dariusz Wójcik

klerywnik jednostki

2016-04-26

główny księgowy

rok, miesiąc, dzień

BeStIA

D73332A6C8CE567

III.1.	zysk netto (+)	83 642 438,94	83 773 378,32
III.2.	strata netto (-)	-45 761 920,13	-45 476 695,72
IV.	Nadwyżka dochodów jednostek budżetowych, nadwyżka środków obrotowych samorządowych zakładów budżetowych	0,00	0,00
V.	Fundusz (III+,-III-IV)	726 665 675,97	697 039 355,58

Informacje uzupełniające istotne dla oceny rzetelności i przejrzystości sytuacji finansowej :

Symbol	Opis	Wartość
1	Wyłączenia wzajemnych rozliczeń (zmniejszenia funduszu)	36 285,60
2	Wyłączenia wzajemnych rozliczeń (zwiększenia funduszu)	36 285,60
3	poz.III uwzględnia przeksięgowanie wyniku finansowego jednostek oświatowych przekształconych w ciągu roku w Zespół Szkolno-Przedszkolny	2 200 142,37

[Faint signature]
 Sou. *[Faint signature]*

 główny księgowy

2016-04-26
 rok, miesiąc, dzień

 D73332A6C8CEE567

BURMISTRZ
[Handwritten signature]

 Danuta Madej
 kierownik jednostki

główny księgowy

BeSTia

2016-04-26
rok, miesiąc, dzień
D73332A6C8CEE567

BURMISTRZ

Danuta Madej
kierownik jednostki

MUZEUM

Pogranicza Śląsko - Łużyckiego

w Zarach

68-200 ŻARY, pl. Księcia Jerzego 2

tel. 68 363 63 70.

NIP 928-20-777-50, REGON 081132431

BILANS

sporządzony na dzień: 31-12-2015 rok

Jednostka obliczeniowa: PLN

		AKTYWA		PASYWA			
		31-12-2014	31-12-2015	31-12-2014	31-12-2015		
A	Aktywa trwałe	103 454,00	252 127,69	A	Kapitał (fundusz) własny	103 804,37	119 705,03
I	Wartości niematerialne i prawne	3 750,00	1 500,00	I	Kapitał (fundusz) podstawowy	96 886,26	107 782,70
1	Koszty zakończonych prac rozwojowych			II	Należne wpłaty na kapitał podstawowy (wielkość ujemna)		
2	Wartość firmy			III	Udziały (akcje) własne (wielkość ujemna)		
3	Inne wartości niematerialne i prawne	3 750,00	1 500,00	IV	Kapitał (fundusz) zapasowy		
4	Zaliczki na wartości niematerialne i prawne			V	Kapitał (fundusz) z aktualizacji wyceny		
II	Rzeczowe aktywa trwałe	99 704,00	250 627,69	VI	Pozostałe kapitały (fundusze) rezerwowe		6 945,37
1	Środki trwałe	96 859,00	107 782,70	VII	Zysk (strata) z lat ubiegłych		
a)	grunty (w tym prawo użytkowania wieczystego gruntu)			VIII	Zysk (strata) netto	6 918,11	4 876,96
b)	budynki, lokale i obiekty inżynierii lądowej i wodnej			IX	Odpisy z zysku netto w ciągu roku obrotowego (wielkość ujemna)		
c)	urządzenia techniczne i maszyny			B	Zobowiązania i rezerwy na zobowiązania	8 625,25	149 837,94
d)	środki transportu			I	Rezerwy na zobowiązania	0,00	0,00
e)	inne środki trwałe	96 859,00	107 782,70	1	Rezerwa z tytułu odroczonego podatku dochodowego		
2	Środki trwałe w budowie	2 845,00	142 844,99	2	Rezerwa na świadczenia emerytalne i podobne	0,00	0,00
3	Zaliczki na środki trwałe w budowie				- długoterminowa		
III	Należności długoterminowe	0,00	0,00		- krótkoterminowa		
1	Od jednostek powiązanych			3	Pozostałe rezerwy	0,00	0,00
2	Od pozostałych jednostek				- długoterminowe		
IV	Investycje długoterminowe	0,00	0,00		- krótkoterminowe		
1	Nieruchomości			II	Zobowiązania długoterminowe	0,00	0,00
2	Wartości niematerialne i prawne			1	Wobec jednostek powiązanych		
3	Długoterminowe aktywa finansowe	0,00	0,00	2	Wobec pozostałych jednostek	0,00	0,00
a)	w jednostkach powiązanych	0,00	0,00	a)	kredyty i pożyczki		
	- udziały lub akcje			b)	z tytułu emisji dłużnych papierów wartościowych		
	- inne papiery wartościowe			c)	inne zobowiązania finansowe		
	- udzielone pożyczki			d)	inne		
	- inne długoterminowe aktywa finansowe			III	Zobowiązania krótkoterminowe	2 030,25	5 492,95
b)	w pozostałych jednostkach	0,00	0,00	1	Wobec jednostek powiązanych	0,00	0,00
	- udziały lub akcje			a)	z tytułu dostaw i usług, o okresie wymagalności:	0,00	0,00
	- inne papiery wartościowe				- do 12 miesięcy		
	- udzielone pożyczki				- powyżej 12 miesięcy		
	- inne długoterminowe aktywa finansowe			b)	inne		
4	Inne inwestycje długoterminowe			2	Wobec pozostałych jednostek	0,00	331,42
V	Długoterminowe rozliczenia międzyokresowe	0,00	0,00	a)	kredyty i pożyczki		
1	Aktywa z tytułu odroczonego podatku dochodowego			b)	z tytułu emisji dłużnych papierów wartościowych		
2	Inne rozliczenia międzyokresowe			c)	inne zobowiązania finansowe		

B	Aktywa obrotowe	8 975,62	17 415,28	d)	z tytułu dostaw i usług, o okresie wymagalności:	0,00	331,42
I	Zapasy	5 991,59	10 629,71		– do 12 miesięcy		331,42
1	Materiały				– powyżej 12 miesięcy		
2	Półprodukty i produkty w toku			e)	zaliczki otrzymane na dostawy		
3	Produkty gotowe			f)	zobowiązania wekslowe		
4	Towary	5 991,59	10 629,71	g)	z tytułu podatków, ceł, ubezpieczeń i innych świadczeń		
5	Zaliczki na dostawy			h)	z tytułu wynagrodzeń		
II	Należności krótkoterminowe	0,00	32,00	i)	inne		
1	Należności od jednostek powiązanych	0,00	0,00	3	Fundusze specjalne	2 030,25	5 161,53
a)	z tytułu dostaw i usług, o okresie spłaty:	0,00	0,00	IV	Rozliczenia międzyokresowe	6 595,00	144 344,99
	– do 12 miesięcy			1	Ujemna wartość firmy		
	– powyżej 12 miesięcy			2	Inne rozliczenia międzyokresowe	6 595,00	144 344,99
b)	inne				– długoterminowe	6 595,00	144 344,99
2	Należności od pozostałych jednostek	0,00	32,00		– krótkoterminowe		
a)	z tytułu dostaw i usług, o okresie spłaty:	0,00	32,00				
	– do 12 miesięcy		32,00				
	– powyżej 12 miesięcy						
b)	z tytułu podatków, dotacji, ceł, ubezpieczeń społecznych i zdrowotnych oraz innych świadczeń						
c)	inne						
d)	dochodzone na drodze sądowej						
III	Inwestycje krótkoterminowe	2 984,03	6 753,57				
1	Krótkoterminowe aktywa finansowe	2 984,03	6 753,57				
a)	w jednostkach powiązanych	0,00	0,00				
	– udziały lub akcje						
	– inne papiery wartościowe						
	– udzielone pożyczki						
	– inne krótkoterminowe aktywa finansowe						
b)	w pozostałych jednostkach	0,00	0,00				
	– udziały lub akcje						
	– inne papiery wartościowe						
	– udzielone pożyczki						
	– inne krótkoterminowe aktywa finansowe						
c)	środki pieniężne i inne aktywa pieniężne	2 984,03	6 753,57				
	– środki pieniężne w kasie i na rachunkach	2 984,03	6 753,57				
	– inne środki pieniężne						
	– inne aktywa pieniężne						
2	Inne inwestycje krótkoterminowe						
IV	Krótkoterminowe rozliczenia międzyokresowe						
AKTYWA razem (suma poz. A i B)		112 429,62	269 542,97	PASYWA razem (suma poz. A i B)		112 429,62	269 542,97

GŁÓWNY KSIĘGOWY
Małgorzata Lubińska

28.03.2016r.

(Data i podpis osoby, której powierzono prowadzenie ksiąg rachunkowych)

WYREKTOR
Jacek Jakubiak

28.03.2016r.

(Data i podpis kierownika jednostki, a jeżeli jednostką kieruje organ wieloosobowy, wszystkich członków tego organu)

RACHUNEK ZYSKÓW I STRAT

Sporządzony na dzień 31 grudnia 2015 roku

(wariant porównawczy)

Wiersz	Wyszczególnienie	Dane za rok	
		2014	2015
A	Przychody netto ze sprzedaży i zrównane z nimi, w tym:	296 350,75	299 564,00
I	Przychody netto ze sprzedaży produktów	1 550,75	2 000,00
II	Zmiana stanu produktów	-	-
III	Koszt wytworzenia produktów na własne potrzeby	-	-
IV	Przychody ze sprzedaży towarów i materiałów	-	2 764,00
V	Dotacja do działalności podstawowej (w tym od organizatora)	294 800,00	294 800,00
B	Koszty działalności operacyjnej	295 449,18	301 227,04
I	Amortyzacja	750,00	2 250,00
II	Zużycie materiałów i energii	109 095,16	52 893,88
III	Usługi obce	15 753,13	19 067,23
IV	Podatki i opłaty	21,90	5,00
V	Wynagrodzenia	136 077,78	184 831,01
VI	Ubezpieczenia społeczne i inne świadczenia	33 208,68	39 890,26
VII	Pozostałe koszty rodzajowe	542,53	1 559,36
VIII	Wartość sprzedanych towarów i materiałów	-	730,30
C	Zysk (strata) ze sprzedaży (A-B)	901,57	1 663,04
D	Pozostałe przychody operacyjne	4 730,40	6 353,93
I	Zysk ze zbycia niefinansowych aktywów trwałych	-	-
II	Dotacje	-	-
III	Inne przychody operacyjne	4 730,40	6 353,93
E	Pozostałe koszty operacyjne	-	-
I	Splata ze zbycia niefinansowanych aktywów trwałych	-	-
II	Aktualizacja wartości aktywów niefinansowanych	-	-
III	Inne koszty operacyjne	-	-
F	Zysk (strata) z działalności operacyjnej (C+D-E)	5 631,97	4 690,89
G	Przychody finansowe	1 286,14	286,07
I	Dywidendy i udziały w zyskach	-	-
II	Odsetki	1 286,14	286,07
III	Zysk ze zbycia inwestycji	-	-
IV	Aktualizacja wartości inwestycji	-	-
V	Inne	-	-
H	Koszty finansowe	-	-
I	Odsetki	-	-
II	Strata ze zbycia inwestycji	-	-
III	Aktualizacja wartości inwestycji	-	-
IV	Inne	-	-
I	Zysk (strata) z działalności gospodarczej (F+G-H)	6 918,11	4 976,96
J	Wynik zdarzeń nadzwyczajnych (J.I.-J.II.)	-	-
I	Zyski nadzwyczajne	-	-
II	Straty nadzwyczajne	-	-
K	Zysk (strata) (I+/-J)	6 918,11	4 976,96
L	Podatek dochodowy	-	-
M	Pozostałe zobowiązania zmniejszenia zysku (zwiększenia straty)	-	-
N	Zysk (strata) netto (K-L-M)	6 918,11	4 976,96

Żary, dnia 29-03-2016 r.

GLÓWNY KSIĘGOWY
Małgorzata Lubińska

Osoba, której powierzono
prowadzenie ksiąg rachunkowych

DYREKTOR

Podpis kierownika jednostki, w której jednostką
kieruje organ wieloosobowy, wszystkich członków
tego organu

INFORMACJA DODATKOWA

MUZEUM POGRANICZA ŚLĄSKO – ŁUŻYCKIEGO W ŻARACH DO BILANSU I RACHUNKU ZYSKÓW I STRAT sporządzonych na dzień 31-12-2015 roku

Muzeum Pogranicza Śląsko – Łużyckiego w Żarach jest samorządową instytucją kultury, działającą na podstawie Uchwały nr XXIV/21/13 Rady Miejskiej w Żarach z dnia 26.02.2013. Wpisane zostało do rejestru instytucji kultury prowadzonego przez Gminę Żary o statusie miejskim w dniu 1.03.2013 roku pod numerem 3. Siedziba instytucji znajduje się w Żarach pl. Kard. Stefana Wyszyńskiego 2.

Muzeum posiada osobowość prawną, NIP o numerze 9282077750 nadany w dniu 15.05.2013 przez Urząd Skarbowy w Żarach oraz Regon nadany przez Główny Urząd Statystyczny w dniu 13.05.2013 roku o numerze 081132431. Uchwałą nr XXIV/22/13 Rady Miejskiej w Żarach z dnia 26.02.2013 roku został nadany statut instytucji.

Muzeum Pogranicza Śląsko – Łużyckiego w Żarach zarządza Dyrektor powołany Zarządzeniem nr 95/13 Burmistrza Miasta Żary w dniu 10.05.2013 roku. Nadzór nad działalnością Muzeum sprawuje Burmistrz Miasta Żary.

Przedmiotem działalności Muzeum jest gromadzenie i trwała ochrona dóbr kulturalnego dziedzictwa ludzkości o charakterze materialnym i niematerialnym, informowaniu o wartościach i treściach gromadzonych zbiorów, upowszechnianie podstawowych wartości historii, nauki i kultury polskiej, światowej, a przede wszystkim związanej z regionem i dziejami pogranicza Śląsko – Łużyckiego.

Sprawozdanie finansowe obejmuje okres od 1 stycznia 2015 roku do 31 grudnia 2015 roku, zostało sporządzone przy założeniu kontynuowania działalności przez instytucję kultury w dającej się przewidzieć przyszłości. Nie istnieją okoliczności wskazujące na zagrożenie kontynuowania przez nią działalności.

Przyjęty w muzeum rok obrotowy i podatkowy pokrywa się z rokiem kalendarzowym i trwa 12 kolejnych pełnych miesięcy kalendarzowych. Muzeum jako instytucja kultury prowadzi księgi rachunkowe zgodnie z ustawą o rachunkowości jako osoba prawna w zakresie w jakim pozostawia ona instytucji prawo wyboru zasad rachunkowości zawartych w polityce rachunkowości muzeum.

Działalność kulturalna nie stanowi działalności gospodarczej w związku z tym muzeum nie podlega obowiązkowi badania i ogłaszania sprawozdania finansowego. Muzeum Pogranicza Śląsko - Łużyckiego sporządza na podstawie art. 45 ust. 2 ustawy o rachunkowości sprawozdanie składające się z bilansu, rachunku zysków i strat (wariant porównawczy) oraz informacji dodatkowej.

Księgi rachunkowe prowadzone są techniką komputerową, która spełnia warunki wymagane ustawą o rachunkowości. Księgi rachunkowe od 2015 roku prowadzone są w częściowo wyremontowanym budynku będącym siedzibą Muzeum gdzie prowadzona jest działalność statutowa przy plac Kard. Stefana Wyszyńskiego 2.

Muzeum Pogranicza Śląsko – Łużyckiego w Żarach wycenia aktywa i pasywa wg następujących metod:

- środki trwałe i wartości niematerialne i prawne – według wartości początkowej tj. ceny nabycia pomniejszonej o odpisy umorzeniowe i odpisy z tytułu trwałej utraty wartości,
- zapasy materiałów – według cen zakupu, księgowane bezpośrednio w koszty,
- należności i zobowiązania – w kwocie wymagalnej zapłaty,

- fundusz instytucji oraz środki pieniężne – w wartości nominalnej,
- towary w cenie nabycia.

Środki trwałe, wartości niematerialne i prawne oraz materiały pomocnicze do ekspozycji i wystaw o okresie używania dłuższym niż rok, lecz o wartości jednostkowej nie przekraczającej 3 500 zł brutto odpisuje się w koszty pod datą zakupu. Kontrolę i ewidencję ilościowo – wartościową tych przedmiotów prowadzi się w księdze inwentarzowej wyposażenia. Jako pozostałe środki trwałe umorzone są jednorazowo.

Muzealia stanowią środki trwałe nie podlegające umorzeniu, ujmuje się je w bilansie w poz. A II.1e „Inne środki trwałe”.

Kapitał własny Muzeum Pogranicza Śląsko- Łużyckiego na dzień 31.12.2015 wynosi 119.705,03 co stanowi równowartość własnego majątku trwałego i obrotowego, pomniejszonego o zobowiązania. Stan majątku trwałego netto to środki trwałe minus umorzenia. Stan majątku obrotowego to środki pieniężne na rachunku bankowym, w kasie, należności i towary.

Zgodnie z ustawą z dnia z dnia 25 czerwca 2015 r. o zmianie ustaw regulujących warunki dostępu do wykonywania niektórych zawodów art. 22 Fundusz instytucji kultury odzwierciedla wartość mienia wydzielonego dla Muzeum - wartość niepodlegających amortyzacji aktywów trwałych otrzymanych nieodpłatnie i zwiększa się o wartość nabytych środków trwałych niepodlegających amortyzacji. Fundusz rezerwy odzwierciedla wartość zysku netto z lat poprzednich.

Po zaksięgowaniu wszystkich przychodów i kosztów w 2015 roku, wystąpił zysk w kwocie 4.976,96 zł., który prezentowany jest w rachunku zysków i strat. Powstały zysk zwiększył fundusz rezerwy Muzeum Pogranicza Śląsko – Łużyckiego.

W 2015 roku w Rachunku zysków i strat, dotację podmiotową otrzymaną od organizatora ujęto w pozycja A.V. Taki sposób prezentacji pozwala porównać koszty działalności operacyjnej prezentowane w grupie B z przychodami przeznaczonymi na ich finansowanie. Otrzymana dotacja finansuje podstawową działalność instytucji kultury i jest bezpośrednio związana z jej działalnością operacyjną.

Przeciętne zatrudnienie w 2015 roku wynosi 5,25 etatów.

Średnie wynagrodzenie za 2015 rok – 2.572,71 zł.

Stan zatrudnienia w Muzeum na dzień 31 grudnia 2015 roku wynosi 6 osób:

- dyrektor instytucji - 1,00 etat
- gł. księgowy - 0,25 etatu
- pracownicy administracji - 1,00 etat
- pracownicy merytoryczni - 1,00 etat
- pracownicy obsługi - 2,00 etaty

W Muzeum w Żarach funkcjonuje Zakładowy Fundusz Świadczeń Socjalnych tworzony na podstawie odrębnych przepisów nie zaliczany do kapitałów własnych wykazuje się w pasywach bilansu w grupie zobowiązań jako fundusz specjalny. Stan funduszu na dzień 31.12.2015 wynosi 5.161,53 zł.

Żary, dnia 29-03-2016 r.

Sporządził:

GŁÓWNY KSIĘGOWY
Małgorzata Lubińska

Zatwierdził:

DYREKTOR
Jacek Jakubiak

ŻARSKI DOM KULTURY

68-200 7424 (przedsiębiorstwo) Wrocławska 7

tel./fax 68 374 24 13

NIP 928-000-95-08, REGON 000285675

BILANS

sporządzony na dzień: 31-12-2015 rok

Jednostka obliczeniowa: P.L.M.

AKTYWA		Stan na		PASywa		Stan na	
		31-12-2014	31-12-2015			31-12-2014	31-12-2015
A	Aktywa trwałe	1 203 309,71	1 129 413,76	A	Kapitał (fundusz) własny	1 188 907,62	225 234,80
I	Wartości niematerialne i prawne	0,00	0,00	I	Kapitał (fundusz) podstawowy	1 183 409,38	199 070,60
1	Koszty zakończonych prac rozwojowych			II	Należne wpłaty na kapitał podstawowy (wielkość ujemna)		
2	Wartość firmy			III	Udziały (akcje) własne (wielkość ujemna)		
3	Inne wartości niematerialne i prawne			IV	Kapitał (fundusz) zapasowy		
4	Zaliczki na wartości niematerialne i prawne			V	Kapitał (fundusz) z aktualizacji wyceny		
II	Rzeczowe aktywa trwałe	1 203 309,71	1 129 413,76	VI	Pozostałe kapitały (fundusze) rezerwowe		24 443,70
1	Środki trwałe	1 203 309,71	1 129 413,76	VII	Zysk (strata) z lat ubiegłych		
a)	grunty (w tym prawo użytkowania wieczystego gruntu)	199 600,00	199 070,60	VIII	Zysk (strata) netto	5 498,24	1 720,50
b)	budynki, lokale i obiekty inżynierii lądowej i wodnej	931 451,38	873 360,58	IX	Odpisy z zysku netto w ciągu roku obrotowego (wielkość ujemna)		
c)	urządzenia techniczne i maszyny			B	Zobowiązania i rezerwy na zobowiązania	52 149,82	963 374,42
d)	środki transportu			I	Rezerwy na zobowiązania	0,00	0,00
e)	inne środki trwałe	72 258,33	56 982,58	1	Rezerwa z tytułu odroczonego podatku dochodowego		
2	Środki trwałe w budowie			2	Rezerwa na świadczenia emerytalne i podobne	0,00	0,00
3	Zaliczki na środki trwałe w budowie				- długoterminowa		
III	Należności długoterminowe	0,00	0,00		- krótkoterminowa		
1	Od jednostek powiązanych			3	Pozostałe rezerwy	0,00	0,00
2	Od pozostałych jednostek				- długoterminowe		
IV	Inwestycje długoterminowe	0,00	0,00		- krótkoterminowe		
1	Nieruchomości			II	Zobowiązania długoterminowe	0,00	0,00
2	Wartości niematerialne i prawne			1	Wobec jednostek powiązanych		
3	Długoterminowe aktywa finansowe	0,00	0,00	2	Wobec pozostałych jednostek	0,00	0,00
a)	w jednostkach powiązanych	0,00	0,00	a)	kredyty i pożyczki		
	- udziały lub akcje			b)	z tytułu emisji dłużnych papierów wartościowych		
	- inne papiery wartościowe			c)	inne zobowiązania finansowe		
	- udzielone pożyczki			d)	inne		
	- inne długoterminowe aktywa finansowe			III	Zobowiązania krótkoterminowe	13 304,03	33 031,20
b)	w pozostałych jednostkach	0,00	0,00	1	Wobec jednostek powiązanych	0,00	0,00
	- udziały lub akcje			a)	z tytułu dostaw i usług, o okresie wymagalności:	0,00	0,00
	- inne papiery wartościowe				- do 12 miesięcy		
	- udzielone pożyczki				- powyżej 12 miesięcy		
	- inne długoterminowe aktywa finansowe			b)	inne		
4	Inne inwestycje długoterminowe			2	Wobec pozostałych jednostek	12 340,82	32 217,40
V	Długoterminowe rozliczenia międzyokresowe	0,00	0,00	a)	kredyty i pożyczki		
1	Aktywa z tytułu odroczonego podatku dochodowego			b)	z tytułu emisji dłużnych papierów wartościowych		
2	Inne rozliczenia międzyokresowe			c)	inne zobowiązania finansowe		

B	Aktywa obrotowe	37 747,73	59 196,46		d)	Z tytułu dostaw i usług, o okresie wymagalności:	12 340,82	30 054,4€
I	Zapasy	0,00	3 346,00			- do 12 miesięcy	12 340,82	30 054,4€
1	Materiały					- powyżej 12 miesięcy		
2	Półprodukty i produkty w toku					e) zaliczki otrzymane na dostawy		
3	Produkty gotowe					f) zobowiązania wekslowe		
4	Towary		3 346,00			g) z tytułu podatków, ceł, ubezpieczeń i innych świadczeń		2 163,00
5	Zaliczki na dostawy					h) z tytułu wynagrodzeń		
II	Należności krótkoterminowe	0,00	0,00		i)	inne		
1	Należności od jednostek powiązanych	0,00	0,00		3	Fundusze specjalne	963,21	813,80
a)	z tytułu dostaw i usług, o okresie spłaty:	0,00	0,00		IV	Rozliczenia międzyokresowe	38 845,79	930 343,16
	- do 12 miesięcy				1	Ujemna wartość firmy		
	- powyżej 12 miesięcy				2	Inne rozliczenia międzyokresowe	38 845,79	930 343,16
b)	Należności od pozostałych jednostek	0,00	0,00			- długoterminowe		
a)	z tytułu dostaw i usług, o okresie spłaty:	0,00	0,00			- krótkoterminowe		
	- do 12 miesięcy							
	- powyżej 12 miesięcy							
b)	z tytułu podatków, dotacji, ceł, ubezpieczeń społecznych i zdrowotnych oraz innych świadczeń							
c)	inne							
d)	dochodzone na drodze sądowej							
III	Inwestycje krótkoterminowe	37 747,73	55 849,46					
I	Krótkoterminowe aktywa finansowe	37 747,73	55 849,46					
a)	w jednostkach powiązanych	0,00	0,00					
	- udziały lub akcje							
	- inne papiery wartościowe							
	- udzielone pożyczki							
	- inne krótkoterminowe aktywa finansowe							
b)	w pozostałych jednostkach	0,00	0,00					
	- udziały lub akcje							
	- inne papiery wartościowe							
	- udzielone pożyczki							
	- inne krótkoterminowe aktywa finansowe							
c)	środki pieniężne i inne aktywa pieniężne	37 747,73	55 849,46					
	- środki pieniężne w kasie i na rachunkach	37 747,73	55 849,46					
	- inne środki pieniężne							
	- inne aktywa pieniężne							
2	Inne inwestycje krótkoterminowe							
IV	Krótkoterminowe rozliczenia międzyokresowe							
	AKTYWA razem (suma poz. A i B)	1 241 057,44	1 188 609,22			PASYWA razem (suma poz. A i B)	1 241 057,44	1 188 609,22

GŁÓWNY KSIĘGOWY

Małgorzata Lubinska

25.03.2016.

(Data i podpis osoby, której powierzono prowadzenie ksiąg rachunkowych)

DYREKTOR
ŻAŃSKIEGO DOMU KULTURY

Roryta Rzywołuska

25.03.2016.

(Data i podpis kierownika jednostki, a jeżeli jednostką kieruje organ wieloosobowy, wszystkich członków tego organu)

ŻĄRSKI DOM KULTURY
68-200 ŻARY, ul. Wrocławska 7
tel./fax 68 374 24 13
NIP 928-000-95-08, REGON 000285675

RACHUNEK ZYSKÓW I STRAT
Sporządzony na dzień 31 grudnia 2015 roku
(wariant porównawczy)

Wiersz	Wyszczególnienie	Dane za rok	
		2014	2015
A	Przychody netto ze sprzedaży i zrównane z nimi, w tym:	1 926 501,99	1 975 134,04
I	Przychody netto ze sprzedaży produktów	90 501,99	94 000,13
II	Zmiana stanu produktów		
III	Koszt wytworzenia produktów na własne potrzeby		
IV	Przychody ze sprzedaży towarów i materiałów	1 836 000,00	1 881 000,00
V	Dotacja do działalności podstawowej od organizatora	2 111 653,57	2 322 063,74
B	Koszty działalności operacyjnej		
I	Amortyzacja	69 881,58	69 303,04
II	Zużycie materiałów i energii	134 019,99	196 895,82
III	Usługi obce	624 525,62	743 187,51
IV	Podatki i opłaty	4 281,00	1 034,60
V	Wynagrodzenia	1 050 324,04	1 072 784,82
VI	Ubezpieczenia społeczne i inne świadczenia	209 118,80	218 574,89
VII	Pozostałe koszty rodzajowe	19 502,34	20 140,20
VIII	Wartość sprzedanych towarów i materiałów		142,86
C	Zysk (strata) ze sprzedaży (A-B)	185 151,38	346 919,70
D	Pozostałe przychody operacyjne	190 887,21	344 686,38
I	Zysk ze zbycia niefinansowych aktywów trwałych		
II	Dotacje		239 812,28
III	Inne przychody operacyjne	190 887,21	104 874,20
E	Pozostałe koszty operacyjne		
I	Splata ze zbycia niefinansowanych aktywów trwałych		
II	Aktualizacja wartości aktywów niefinansowanych		
III	Inne koszty operacyjne		
F	Zysk (strata) z działalności operacyjnej (C+D-E)	5 735,83	2 233,22
G	Przychody finansowe	793,57	1 814,59
I	Dywidendy i udziały w zyskach		
II	Odsetki	793,57	1 814,59
III	Zysk ze zbycia inwestycji		
IV	Aktualizacja wartości inwestycji		
V	Inne		
H	Koszty finansowe	1 045,02	
I	Odsetki		
II	Strata ze zbycia inwestycji		
III	Aktualizacja Wartości inwestycji		
IV	Inne	1 045,02	
I	Zysk (strata) z działalności gospodarczej (F+G-H)	5 484,38	418,69
J	Wynik zdarzeń nadzwyczajnych (J1-J11)	1 386	2 139,13
I	Zyski nadzwyczajne	13,86	2 139,13
II	Straty nadzwyczajne		
K	Zysk (strata) (I+J)	5 498,24	1 720,50
L	Podatek dochodowy		
M	Pozostałe zobowiązania zmniejszenia zysku (zwiększenia straty)		
S	Zysk (strata) netto (K-L-M)	5 498,24	1 720,50

Żary, dnia 29-03-2016 r.

GŁÓWNY KSIĘGOWY
Margorzata Lubńska

(Podpis osoby, której powierzono prowadzenie ksiąg rachunkowych)

DYREKTOR
ŻĄRSKIEGO DOMU KULTURY
Renata Krzywołaska

(Podpis kierownika jednostki, a jeśli jednostką kieruje organ wieloosobowy, wszystkich członków tego organu)

ŻARSKI DOM KULTURY

68-200 ŻARY, ul. Wrocławska 7

tel./fax 68 374 24 13

NIP 928-000-95-08, REGON 000285675

INFORMACJA DODATKOWA

ŻARSKIEGO DOMU KULTURY W ŻARACH do BILANSU oraz RACHUNKU ZYSKÓW I STRAT sporządzonych na dzień 31 grudnia 2015 roku

Żarski Dom Kultury z siedzibą w Żarach przy ul. Wrocławskiej 7 jest samorządową instytucją kultury, działającą na podstawie Uchwały nr XVIII/32/00 Rady Miejskiej w Żarach z dnia 21 czerwca 2000 roku.

Wpisana jest do rejestru instytucji kultury pod poz. nr 1 prowadzonego przez organizatora.

Instytucja posiada osobowość prawną, nadany numer Regon: 000285675 oraz NIP: 928-000-95-08.

Żarskim Domem Kultury zarządza Dyrektor, który kieruje nim i reprezentuje na zewnątrz. Nadzór nad działalnością domu kultury sprawuje Burmistrz Miasta Żary.

Przedmiotem działalności jest edukacja kulturalna i wychowanie przez sztukę, tworzenie warunków do rozwoju amatorskiego ruchu artystycznego, rozpoznawanie, rozbudzanie i zaspakajanie zainteresowań i potrzeb kulturalnych, gromadzenie, dokumentowanie, tworzenie, ochrona i udostępnianie dóbr kultury.

Sprawozdanie finansowe obejmuje okres od 01.01.2015 do 31.12.2015 r. przy założeniu kontynuowania działalności przez co najmniej 12 miesięcy i dłużej. Nie istnieją okoliczności wskazujące na zagrożenie kontynuowania przez dom kultury działalności.

Przyjęty w domu kultury rok obrotowy i podatkowy pokrywa się z rokiem kalendarzowym i trwa 12 kolejnych pełnych miesięcy kalendarzowych. Żarski Dom Kultury jako instytucja kultury prowadzi księgi rachunkowe zgodnie z ustawą o rachunkowości jako osoba prawna w zakresie w jakim pozostawia ona instytucji prawo wyboru zasad rachunkowości zawartych w polityce rachunkowości domu kultury.

Działalność kulturalna nie stanowi działalności gospodarczej w związku z tym dom kultury nie podlega obowiązkowi badania i ogłaszania sprawozdania finansowego. Żarski Dom Kultury sporządza na podstawie art. 45 ust. 2 ustawy o rachunkowości sprawozdanie składające się z bilansu, rachunku zysków i strat (wariant porównawczy) oraz informacji dodatkowej.

Księgi rachunkowe prowadzone są techniką komputerową, która spełnia warunki wymagane ustawą o rachunkowości. Księgi rachunkowe prowadzone są w siedzibie Żarskiego Domu Kultury przy ul. Wrocławskiej 7 w Żarach.

Dom kultury wycenia aktywa i pasywa wg następujących metod:

- środki trwałe i wartości niematerialne i prawne – wg wartości początkowej, tj. ceny nabycia, pomniejszonej o odpisy umorzeniowe,
- zapasy materiałów wg ceny zakupu, księgowane bezpośrednio w koszty,
- należności i zobowiązania w kwocie wymaganej zapłaty,
- fundusz instytucji oraz środki pieniężne w wartości nominalnej,
- towary w cenie nabycia.

Zgodnie z art. 16k ust. 7 Ustawy o podatku dochodowym od osób prawnych jako mali podatnicy dom kultury dokonuje jednorazowych odpisów amortyzacyjnych od wartości początkowej zakupionych i oddanych do użytkowania środków trwałych zaliczanych do grupy 3-8 klasyfikacji środków trwałych o okresie użytkowania dłuższym niż rok i wartości jednostkowej nie przekraczającej 3.500 zł.

Kapitał własny Żarskiego Domu Kultury na dzień 31.12.2015 wynosi 225.234,80 co stanowi równowartość własnego majątku trwałego i obrotowego, pomniejszonego o zobowiązania. Stan majątku trwałego netto to środki trwałe minus umorzenia. Stan majątku obrotowego to środki pieniężne na rachunku bankowym, w kasie i towary.

Zgodnie z ustawą z dnia z dnia 25 czerwca 2015 r. o zmianie ustaw regulujących warunki dostępu do wykonywania niektórych zawodów art. 22 przeniesiono z funduszu Instytucji Kultury na Rozliczenie międzyokresowe przychodów wartość odpowiadającą niezamortyzowanej części wartości początkowej aktywów trwałych otrzymanych nieodpłatnie lub sfinansowanych z dotacji, których wartość zwiększyła przed dniem 1 stycznia 2012 r. fundusz Instytucji Kultury. Wartość odpowiadającą niezamortyzowanej części wartości początkowej aktywów trwałych ustalono na dzień 31 grudnia 2014 r. Rozliczenie wartości przychodów przeniesionych na rozliczenia międzyokresowe przychodów dokonano zgodnie z art. 41 ustawy o rachunkowości. Rozliczenie to dotyczy odpisów amortyzacyjnych dokonanych w 2015 r. Fundusz instytucji kultury odzwierciedla wartość mienia wydzielonego dla Żarskiego Domu Kultury oraz wartość niepodlegających amortyzacji aktywów trwałych otrzymanych nieodpłatnie. Fundusz rezerwy odzwierciedla wartość zysku netto z lat poprzednich.

Po zaksięgowaniu wszystkich przychodów i kosztów w 2015 roku, wystąpił zysk w kwocie 1.720,50, który prezentowany jest w rachunku zysków i strat. Powstały zysk zwiększył fundusz rezerwy Żarskiego Domu Kultury.

W 2015 roku w Rachunku zysków i strat, dotację podmiotową otrzymaną od organizatora ujęto w pozycja A.V. Taki sposób prezentacji pozwala porównać koszty działalności operacyjnej prezentowane w grupie B z przychodami przeznaczonymi na ich finansowanie. Otrzymana dotacja finansuje podstawową działalność instytucji kultury i jest bezpośrednio związana z jej działalnością operacyjną.

Przeciętne zatrudnienie w 2015 roku wynosi 26,7 etatów.

Średnie wynagrodzenie za 2015 rok – 3.010,99 zł.

Stan zatrudnienia w Żarskim Domu Kultury na dzień 31 grudnia 2015 roku wynosi 36 osób, co stanowi 27,14 etatów.

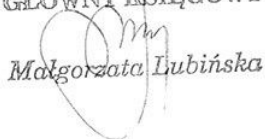
- dyrektor instytucji - 1,00 etat
- gł. księgowy - 1,00 etat
- pracownicy administracji - 4,50 etatu
- pracownicy merytoryczni - 15,64 etatu
- pracownicy obsługi - 5,50 etatu

W Żarskim Domu Kultury w Żarach funkcjonuje Zakładowy Fundusz Świadczeń Socjalnych tworzony na podstawie odrębnych przepisów nie zaliczany do kapitałów własnych wykazuje się w pasywach bilansu w grupie zobowiązań jako fundusz specjalny. Stan funduszu na dzień 31.12.2015 wynosi 813,80.


Żary, dnia 29-03-2016 r.

Sporządził:

GLÓWNY KSIĘGOWY


Małgorzata Lubińska

Zatwierdził:

DYREKTOR
ŻARSKIEGO DOMU KULTURY

Roman Krzywotulski

BILANS

68 200 2015

REGON 000595341

sporządzony na dzień: 31 grudnia 2015.

Jednostka obliczeniowa: Zł

AKTYWA		Stan na		PASYWA		Stan na	
		31.12.2014	31.12.2015			31.12.2014	31.12.2015
A Aktywa trwałe		491 470,44	485 385,40	A Kapitał (fundusz) własny		631 154,28	58 678,99
I Wartości niematerialne i prawne		0,00	0,00	I Kapitał (fundusz) podstawowy		528 567,78	65 883,84
1 Koszty zakończonych prac rozwojowych				II Należne wpłaty na kapitał podstawowy (wielkość ujemna)			
2 Wartość firmy				III Udziały (akcje) własne (wielkość ujemna)			
3 Inne wartości niematerialne i prawne				IV Kapitał (fundusz) zapasowy			
4 Zaliczki na wartości niematerialne i prawne				V Kapitał (fundusz) z aktualizacji wyceny			
II Rzeźwowe aktywa trwałe		491 470,44	485 385,40	VI Pozostałe kapitały (fundusze) rezerwowe			
1 Środki trwałe		491 470,44	485 385,40				
a) grunty (w tym prawo użytkowania wieczystego gruntu)		26 000,00	26 000,00				
b) budynki, lokale i obiekty inżynieri lądowej i wodnej		465 470,44	439 385,40	VII Zysk (strata) z lat ubiegłych			
c) urządzenia techniczne i maszyny				VIII Zysk (strata) netto		4 588,49	-7 004,85
d) środki transportu				IX Odpisy z zysku netto w ciągu roku obrotowego (wielkość ujemna)			
e) inne środki trwałe				B Zobowiązania i rezerwy na zobowiązania		66 849,65	486 856,45
2 Środki trwałe w budowie				I Rezerwy na zobowiązania		0,00	0,00
3 Zaliczki na środki trwałe w budowie				1 Rezerwa z tytułu odroczonego podatku dochodowego			
III Należności długoterminowe		0,00	0,00	2 Rezerwa na świadczenia emerytalne i podobne długoterminowe		0,00	0,00
1 Od jednostek powiązanych				3 Inne rezerwy długoterminowe			
2 Od pozostałych jednostek				II Zobowiązania długoterminowe		0,00	0,00
IV Inwestycje długoterminowe		0,00	0,00	1 Wobec jednostek powiązanych			
1 Niematerialne				a) kredyty i pożyczki		0,00	0,00
2 Wartości niematerialne i prawa finansowe				b) z tytułu emisji dłużnych papierów wartościowych			
3 Długoterminowe aktywa finansowe				c) inne zobowiązania finansowe			
a) w jednostkach powiązanych				d) inne			
udziały lub akcje				Zobowiązania krótkoterminowe		66 849,65	47 561,05
inne papiery wartościowe				1 Wobec jednostek powiązanych		0,00	0,00
- udzielenie pożyczki				a) z tytułu dostaw i usług, o okresie wymagalności do 12 miesięcy		0,00	0,00
- inne długoterminowe aktywa finansowe				b) inne			
b) w pozostałych jednostkach				Zobowiązania krótkoterminowe		66 849,65	47 561,05
- udziały lub akcje				1 Wobec jednostek powiązanych		0,00	0,00
- inne papiery wartościowe				a) z tytułu dostaw i usług, o okresie wymagalności do 12 miesięcy			
- udzielenie pożyczki				b) inne			
- inne długoterminowe aktywa finansowe				2 Wobec pozostałych jednostek		6 127,86	5 155,82
4 Inne inwestycje długoterminowe				a) środki i pożyczki			
V Długoterminowe rozliczenia międzyokresowe		0,00	0,00				
1 Aktywa z tytułu odroczonego podatku dochodowego							
2 Inne rozliczenia międzyokresowe							

B	Aktywa obrotowe	106 533,49	80 240,04	bi	z tytułu emisji dłużnych papierów wartościowych		
I	Zapasy	0,00	0,00	ci	inne zobowiązania finansowe		
1	Materiały			dj	z tytułu dostaw i usług, o okresie wymagalności:	6 127,86	5 155,82
2	Półprodukty i produkty w toku				- do 12 miesięcy	6 127,86	5 155,82
3	Produkty gotowe				- powyżej 12 miesięcy		
4	Towary			ei	zaliczki otrzymane na dostawy		
5	Zaliczki na dostawy			fi	zobowiązania weksłowe		
II	Należności krótkoterminowe	28 961,53	14 480,31	gi	z tytułu podatków, cel, ubezpieczeń i innych świadczeń		
1	Należności od jednostek powiązanych	0,00	0,00	hi	z tytułu wynagrodzeń		
a)	z tytułu dostaw i usług, o okresie spłaty:	0,00	0,00	ii	inne		
	- do 12 miesięcy			3	Fundusze specjalne	60 721,79	42 405,23
	- powyżej 12 miesięcy			IV	Rozliczenia międzyokresowe	0,00	439 395,40
b)	inne			1	Ujemna wartość firmy		
2	Należności od pozostałych jednostek	28 961,53	14 480,31	2	Inne rozliczenia międzyokresowe	0,00	439 395,40
a)	z tytułu dostaw i usług, o okresie spłaty:	30,00	20,00		- długoterminowe		439 395,40
	- do 12 miesięcy	30,00	20,00		- krótkoterminowe		
	- powyżej 12 miesięcy						
b)	z tytułu podatków, dotacji, cel, ubezpieczeń społecznych i zdrowotnych oraz innych świadczeń						
c)	inne	28 931,53	14 460,31				
d)	dochodzone na drodze sądowej						
III	Inwestycje krótkoterminowe	78 791,96	64 943,73				
1	Krótkoterminowe aktywa finansowe	78 791,96	64 943,73				
a)	w jednostkach powiązanych	0,00	0,00				
	- udziały lub akcje						
	- inne papiery wartościowe						
	- udzielone pożyczki						
	- inne krótkoterminowe aktywa finansowe						
b)	w pozostałych jednostkach	0,00	0,00				
	- udziały lub akcje						
	- inne papiery wartościowe						
	- udzielone pożyczki						
	- inne krótkoterminowe aktywa finansowe						
c)	środki pieniężne i inne aktywa pieniężne	78 791,96	64 943,73				
	- środki pieniężne w kasie i na rachunkach	78 791,96	64 943,73				
	- inne środki pieniężne						
	- inne aktywa pieniężne						
2	Inne inwestycje krótkoterminowe						
IV	Krótkoterminowe rozliczenia międzyokresowe	780,00	816,00				
	AKTYWA razem (suma poz. A i B)	598 003,93	545 635,44		PASYWA razem (suma poz. A i B)	598 003,93	545 635,44

GŁÓWNY KSIĘGOWY

30.03.2016

(Data i podpis osoby, której powierzono prowadzenie ksiąg rachunkowych)

DYREKTOR
Miejskiej Biblioteki Publicznej
w Żarach

31.03.2016

(Data i podpis kierownika jednostki, a jeżeli jednostką kieruje organ wieloosobowy, wszystkich członków tego organu)

(wariant porównawczy)

jednostka obliczeniowa: .. zł ..

Wiersz	Wyszczególnienie	Dane za rok	
		31.12.2014	31.12.2015
A	Przychody netto ze sprzedaży i zrównane z nimi, w tym:	1 008 395,46	1 007 983,22
	– od jednostek powiązanych		
I	Przychody netto ze sprzedaży produktów	8 395,46	7 983,22
II	Zmiana stanu produktów (zwiększenie – wartość dodatnia, zmniejszenie – wartość ujemna)		
III	Koszt wytworzenia produktów na własne potrzeby jednostki		
IV	Przychody netto ze sprzedaży towarów i materiałów		
V	Dotacje podmiotowe od organizatora	1 000 000,00	1 000 000,00
B	Koszty działalności operacyjnej	1 096 916,56	1 128 252,23
I	Amortyzacja	36 773,75	43 061,61
II	Zużycie materiałów i energii	146 127,08	148 165,02
III	Usługi obce	93 761,46	101 345,77
IV	Podatki i opłaty, w tym:	1 657,00	1 719,00
	– podatek akcyzowy		
V	Wynagrodzenia	671 667,74	685 706,26
VI	Ubezpieczenia społeczne i inne świadczenia	145 274,15	146 203,42
VII	Pozostałe koszty rodzajowe	1 655,38	2 051,15
VIII	Wartość sprzedanych towarów i materiałów		
C	Zysk (strata) ze sprzedaży (A – B)	-88 521,10	-120 269,01
D	Pozostałe przychody operacyjne	92 120,27	113 004,74
I	Zysk ze zbycia niefinansowych aktywów trwałych		
II	Dotacje	18 035,00	22 755,00
III	Inne przychody operacyjne	74 085,27	90 249,74
E	Pozostałe koszty operacyjne	0,00	0,00
I	Strata ze zbycia niefinansowych aktywów trwałych		
II	Aktualizacja wartości aktywów niefinansowych		
III	Inne koszty operacyjne		
F	Zysk (strata) z działalności operacyjnej (C + D – E)	3 599,17	-7 264,27
G	Przychody finansowe	987,32	1 237,88
I	Dywidendy i udziały w zyskach, w tym:		
	– od jednostek powiązanych		
II	Odsetki, w tym:	987,32	1 237,88
	– od jednostek powiązanych		
III	Zysk ze zbycia inwestycji		
IV	Aktualizacja wartości inwestycji		
V	Inne		
H	Koszty finansowe	0,00	978,46
I	Odsetki, w tym:		
	– dla jednostek powiązanych		
II	Strata ze zbycia inwestycji		
III	Aktualizacja wartości inwestycji		
IV	Inne		978,46
I	Zysk (strata) z działalności gospodarczej (F + G – H)	4 586,49	-7 004,85
J	Wynik zdarzeń nadzwyczajnych (J.I. – J.II.)	0,00	0,00
I	Zyski nadzwyczajne		
II	Straty nadzwyczajne		
K	Zysk (strata) brutto (I +/- J)	4 586,49	-7 004,85
L	Podatek dochodowy		
M	Pozostałe obowiązkowe zmniejszenia zysku (zwiększenia straty)		
N	Zysk (strata) netto (K – L – M)	4 586,49	-7 004,85

GŁÓWNY KSIĘGOWY

30.03.2016

(Data i podpis osoby, której powierzono prowadzenie ksiąg rachunkowych)

DIREKTOR
Miejskiej Biblioteki Publicznej
w Żarach

31.03.2016

mgr Beata Kłobukowska

(Data i podpis kierownika jednostki, a jeżeli jednostką kieruje organ wieloosobowy, wszystkich członków tego organu)

1. Miejska Biblioteka publiczna w Żarach, ul. Wrocławska 11, jako samorządowa instytucja kultury powołana jest Uchwałą nr XVIII/32/00 Rady Miejskiej w Żarach z dnia 21 czerwca 2000 roku i Uchwałą Nr V/26/03 Rady Miejskiej w Żarach z dnia 27 marca 2003 roku.

Wpisana do rejestru instytucji kultury Gminy Miejskiej Żary pod nr 2.

2. Sprawozdania finansowe za okres od 01.01.2015 do 31.12.2015 roku sporządzone zostały zgodnie ze znowelizowaną Ustawą o rachunkowości z dnia 29 września 1994 roku (załącznik nr 1 do ustawy, o rachunkowości) na drukach:

- Bilans
- Rachunek zysków i strat (wariant porównawczy)

3. Aktywa i pasywa wyceniono według zasad określonych w ustawie o rachunkowości.
4. Po przeksięgowaniu wszystkich przychodów i kosztów 2015 roku powstał wynik finansowy ujemny – strata w wysokości : **7004,85 zł**
5. Powstała w roku sprawozdawczym strata w kwocie **7004,85 zł** zmniejszy fundusz rezerwowy naszej instytucji (kapitał).

Kapitał który tworzą:

- o **Fundusz instytucji kultury**, który odzwierciedla wartość mienia wydzielonego dla instytucji kultury w momencie jej utworzenia i ulega zwiększeniu o wartość niepodlegających amortyzacji aktywów trwałych sfinansowanych z dotacji lub otrzymanych nieodpłatnie oraz zmniejszeniu o wartość niepokrytej straty netto (jeśli nie będzie można jej pokryć z funduszu rezerwowego) w tym:

- Grunty i drzewostan - **26 000,00 zł**

- o **Fundusz rezerwowy**, który tworzy się z zysku netto za poprzedni rok obrotowy i przeznacza się na pokrycie strat instytucji kultury w tym:

- Majątek obrotowy - **39 683,84 zł** (środki obrot. na dz. 31.12.2014 + zysk za 2014r.)

Łącznie fundusz -**65 683,84**

6. Majątek trwały netto w przypadku MBP w Żarach

przeniesiono na konto rozliczeń międzyokresowych przychodów

- Budynek MBP **439 395,40 zł** (netto)

Ustawa z dnia 5 sierpnia 2015 roku o zmianie niektórych ustaw regulujących warunki dostępu do wykonywania niektórych zawodów (Dz.U. poz.1505), zwana dalej ustawą deregulacyjną , zmieniła niektóre przepisy ustawy o organizowaniu i prowadzeniu działalności kulturalnej, w tym.art.29 tej

ustawy. Przepisami art.22 ustawy deregulacyjnej wprowadzono konieczność korekty funduszu instytucji kultury. Zobowiązuje on do przeniesienia na rozliczenia międzyokresowe przychodów, o których mowa w art.41 ustawy o rachunkowości, wartości odpowiadającej niezamortyzowanej części wartości początkowej podlegających amortyzacji aktywów trwałych otrzymanych nieodpłatnie lub sfinansowanych z dotacji, których wartość zwiększyła przed dniem 1 stycznia 2012 roku fundusz instytucji kultury. Wartość odpowiadającą niezamortyzowanej części wartości początkowej podlegających amortyzacji aktywów trwałych została ustalona na dzień 31 grudnia 2014 roku. Przeniesienie na rozliczenia międzyokresowe przychodów zostało dokonane na dzień 31.12.2015 roku.

w tym: - Budynek MBP **439 395,40 zł (netto)**

7. Stan majątku trwałego to środki trwałe netto (wartość początkowa środków trwałych pomniejszona o wartość umorzeń tych środków).
8. Stan majątku obrotowego to środki pieniężne na rachunkach bankowych i w kasie instytucji plus należności minus zobowiązania.
9. Na dzień bilansowy wszystkie wykazane należności i zobowiązania są krótkoterminowe.

Wartość posiadanego majątku na dzień 31.12.2015 roku:

- Pozostałe środki trwałe (umarzane jednorazowo) - **337 429,67 zł**
- WNiP (umarzane jednorazowo) - **50 235,00 zł**
- Zbiory biblioteczne (umarzane jednorazowo) - **1 276 669,92 zł**

10. Informujemy, że przeciętne zatrudnienie w 2015 roku wyniosło **18,04** etatu.

Stan zatrudnienia na 31.12.2015 roku – 18 osób, tj. 18,10 etatu

- a. Dyrektor 1 etat
- b. Główna księgowa 0,5 etatu
- c. Bibliotekarze 12 etatów
- d. Pracownik administracyjny 2 etaty

w tym:

- starszy referent administracyjny
- główny specjalista ds. urządzeń komputerowych

- e. Pracownicy obsługi 2,60 etaty

11. Średnie wynagrodzenie miesięczne (z nagrodą Dyrektora MBP na Dzień Bibliotekarza, nagrodami uznaniowymi i jubileuszowymi oraz odprawą emerytalną) za 2015 rok - **3112,97 zł**

Średnie wynagrodzenie miesięczne bez nagrody Dyrektora MBP, nagród jubileuszowych oraz odprawy emerytalnej za 2015 rok wyniosło **-2891,17 zł**

12. W 2015 roku przeprowadzono skontrum w zakresie zbiorów bibliotecznych na Filii nr 1 oraz na koniec 2015 roku z datą 31.12.2015 została przeprowadzana inwentaryzacja pełna spisem z natury wartości pieniężnych, druków ścisłego zarachowania oraz wydawnictw EmBePe i książek otrzymanych na upominki i nagrody od wydawców i autorów (nieodpłatnie). Wyniki skontrum oraz inwentaryzacji zostały ujęte w księgach rachunkowych za 2015 rok.

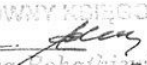
13. W Miejskiej Bibliotece Publicznej funkcjonuje zakładowy fundusz świadczeń socjalnych, stan funduszu na dzień 31.12.2015 roku wynosi:

- 42 405,23 zł


na który składają się:

- o Środki pieniężne na rachunku bankowym w kwocie - 28 420,23 zł
- o Należności z tytułu spłaty pożyczek mieszkaniowych pracowników - 9 475,00 zł
- o Należności z tytułu spłaty pożyczek mieszk. pracownika zwolnionego - 4 510,00 zł

Sporządziła:

GLÓWNY KSIĘGOWY

Ewa Bohatkiewicz

Zatwierdził:

DYREKTOR
Miejskiej Biblioteki Publicznej
w Żarach

mgr Beata Kłębukowska

Żary, dn. 29.03.2016

Znak akt: MBP- 3124/kB/2016