

Zarządzenie Burmistrza Miasta Żary

Nr...109.115.....

z dnia 13. maja 2015 r.

w sprawie przedłożenia Radzie Miasta Żary sprawozdania finansowego za 2014 rok.

Na podstawie art. 270 ust. 1 ustawy z dnia 27 sierpnia 2009 roku o finansach publicznych (Dz. U. z 2013 r., poz. 885 ze zm.)

zarządza się, co następuje:

§ 1 Przedstawia się Radzie Miasta Żary sprawozdanie finansowe za 2014 rok stanowiące załącznik do niniejszego zarządzenia.

§ 2 Zarządzenie wchodzi w życie z dniem podjęcia.

BURMISTRZ

Danuta Madej


Sporządził:

NACZELNIK WYDZIAŁU
BUDŻETOWO-KSIĘGOWEGO

Bożena Krajnik

Małgorzata Bąk
PRAWNIK

Załącznik do Zarządzenia Burmistrza Miasta Żary Nr 108.115
z dnia 13. maja 2015 r.



Sprawozdanie finansowe Gminy Żary o statusie miejskim za 2014 rok

Nazwa i adres jednostki sprawozdawczej Gmina Żary o statusie miejskim ul. Rynek 1-5 68-200 ŻARY	BILANS z wykonania budżetu państwa, jednostki samorządu terytorialnego Gmina ŻARY sporządzony na dzień 31-12-2014 r.	Adresat: Regionalna Izba Obrachunkowa w Zielonej Górze
		Wysłać bez pisma przewodniego E2A0634DEF011DD1 
Numer identyfikacyjny REGON 970770540		

AKTYWA	Stan na początek roku	Stan na koniec roku	PASYWA	Stan na początek roku	Stan na koniec roku
I Środki pieniężne	11 438 087,64	11 680 334,71	I Zobowiązania	29 526 445,06	29 819 841,86
I.1 Środki pieniężne	11 438 087,64	11 680 334,71	I.1 Zobowiązania finansowe	29 506 188,00	29 792 792,00
I.1.1 Środki pieniężne budżetu	10 856 153,27	11 440 434,87	I.1.1 Krótkoterminowe (do 12 miesięcy)	5 713 396,00	5 433 396,00
I.1.2 Pozostałe środki pieniężne	581 934,37	239 899,84	I.1.2 Długoterminowe (powyżej 12 miesięcy)	23 792 792,00	24 359 396,00
II Należności i rozliczenia	1,59	0,09	I.2 Zobowiązania wobec budżetów	18 847,16	25 612,81
II.1 Należności finansowe	0,00	0,00	I.3 Pozostałe zobowiązania	1 409,90	1 437,05
II.1.1 Krótkoterminowe (do 12 miesięcy)	0,00	0,00	II Aktywa netto budżetu	-19 687 512,83	-19 821 867,06
II.1.2 Długoterminowe (powyżej 12 miesięcy)	0,00	0,00	II.1 Wynik wykonania budżetu (+,-)	-2 500 892,11	-2 698 368,23
II.2 Należności od budżetów	0,09	0,09	II.1.1 Nadwyżka budżetu (+)	282 837,89	2 649 375,77
II.3 Pozostałe należności i rozliczenia	1,50	0,00	II.1.2 Deficyt budżetu (-)	0,00	0,00
III Inne aktywa	0,00	0,00	II.1.3 Niewykonane wydatki (-)	-2 783 730,00	-5 347 744,00
			II.2 Wynik na operacjach niekasowych (+,-)	0,00	0,00
			II.3 Rezerwa na niewygasające wydatki	2 783 730,00	5 347 744,00
			II.4 Środki z prywatyzacji	0,00	0,00
			II.5 Skumulowany wynik budżetu (+,-)	-19 970 350,72	-22 471 242,83
			III Inne pasywa	1 599 157,00	1 682 360,00

z up. Skarbnika Gminy
Bożena Krajnik
Naczelnik Wydziału
Budżetowo-Księgowego
skarbnik

2015-04-27

rok, miesiąc, dzień

Bożena Krajnik
BURMISTRZ
Dziękuję
Zarządca

Suma aktywów	11 438 089,23	11 680 334,80	Suma pasywów	11 438 089,23	11 680 334,80

Informacje uzupełniające:

Symbol	Opis	Wartość
1	Udzielone gwarancje i poręczenia	0,00
2	Otrzymane gwarancje i poręczenia	0,00
3	Inne informacje istotne dla rzetelności i przejrzystości budżetu	0,00

z up. Skarbnika Gminy
Bożena Krajnik
 Naczelnik Wydziału
 Budżetowo-Księgowego

skarbnik

2015-04-27

rok, miesiąc, dzień

BURMISTRZ

Dariusz Madej

zarząd

Wyjaśnienia do bilansu

z up. skarbnika Gminy
Bożena Krajnik
Naczelnik Wydziału
Budżetowo-księgowego

skarbnik

2015-04-27

rok, miesiąc, dzień

[Signature]

zarząd

Nazwa i adres jednostki sprawozdawczej Gmina Żary o statusie miejskim ul.Rynek 1-5 68-200 ŻARY Numer identyfikacyjny REGON 970770540	BILANS jednostki budżetowej i samorządowego zakładu budżetowego sporządzony na dzień 31-12-2014 r.	Adresat: Regionalna Izba Obrachunkowa w Zielonej Górze
		Wysłać bez pisma przewodniego 34B5057720209B71 

AKTYWA	Stan na początek roku	Stan na koniec roku	PASYWA	Stan na początek roku	Stan na koniec roku
A Aktywa trwałe	703 221 517,11	722 374 793,51	A Fundusz	707 449 104,40	726 665 675,97
A.I Wartości niematerialne i prawne	21 383,21	8 943,84	A.I Fundusz jednostki	682 125 741,41	688 785 157,16
A.II Rzeczowe aktywa trwałe	688 425 078,43	707 747 058,02	A.II Wynik finansowy netto (+,-)	25 372 464,89	37 880 518,81
A.II.1 Środki trwałe	671 158 266,26	671 252 477,23	A.II.1 Zysk netto (+)	69 407 864,03	83 642 438,94
A.II.1.1 Grunty	254 638 756,31	254 676 206,31	A.II.2 Strata netto (-)	-44 035 399,14	-45 761 920,13
A.II.1.2 Budynek, lokale i obiekty inżynierii lądowej i wodnej	415 250 023,55	414 968 947,24	A.III Nadwyżka środków obrotowych (-)	-49 101,90	0,00
A.II.1.3 Urządzenia techniczne i maszyny	866 146,92	1 163 848,23	A.IV Odpisy z wyniku finansowego (-)	0,00	0,00
A.II.1.4 Środki transportu	89 378,91	149 161,31	A.V Fundusz mienia zlikwidowanych jednostek	0,00	0,00
A.II.1.5 Inne środki trwałe	313 960,57	294 314,14	B Państwowe fundusze celowe	0,00	0,00
A.II.2 Środki trwałe w budowie (inwestycje)	17 266 812,17	36 494 580,79	C Zobowiązania i rezerwy na zobowiązania	4 594 971,27	4 506 391,91
A.II.3 Zaliczka na środki trwałe w budowie (inwestycje)	0,00	0,00	C.I Zobowiązania długoterminowe	0,00	0,00
A.III Należności długoterminowe	1 297 252,01	1 140 988,19	C.II Zobowiązania krótkoterminowe	4 563 489,71	4 506 391,91
A.IV Długoterminowe aktywa finansowe	13 477 803,46	13 477 803,46	C.II.1 Zobowiązania z tytułu dostaw i usług	653 689,49	725 146,03
A.IV.1 Akcje i udziały	13 477 803,46	13 477 803,46	C.II.2 Zobowiązania wobec budżetów	285 500,60	249 239,00
A.IV.2 Inne papiery wartościowe	0,00	0,00	C.II.3 Zobowiązania z tytułu ubezpieczeń i innych świadczeń	1 115 199,13	1 150 772,62
A.IV.3 Inne długoterminowe aktywa finansowe	0,00	0,00	C.II.4 Zobowiązania z tytułu wynagrodzeń	1 880 454,61	1 931 211,51
A.V Wartość mienia zlikwidowanych jednostek	0,00	0,00	C.II.5 Pozostałe zobowiązania	215 435,72	206 201,93
B Aktywa obrotowe	11 666 718,93	11 384 751,53	C.II.6 Sumy obce (depozytowe, zabezpieczenie wykonania umów)	299 379,06	243 727,89

Z up. Skarbnika Gminy
Bożena Krajnik
Miejski Urząd Miejski
(główny księgowy)

2015-04-27


(rok, miesiąc, dzień)

BUKWIŃSKA
Danuta Madej
(kierownik jednostki)

B.I Zapasy	91 903,13	75 188,75	C.II.7 Rozliczenia z tytułu środków na wydatki budżetowe i z tytułu dochodów budżetowych	113 831,10	92,93
B.I.1 Materiały	24 798,90	19 431,19	C.III Rezerwy na zobowiązania	31 481,56	0,00
B.I.2 Półprodukty i produkty w toku	0,00	0,00	D Fundusze specjalne	1 639 437,58	1 665 984,63
B.I.3 Produkty gotowe	0,00	0,00	D.1 Zakładowy Fundusz Świadczeń Socjalnych	1 639 437,58	1 665 984,63
B.I.4 Towary	67 104,23	55 757,56	D.2 Inne fundusze	0,00	0,00
B.II Należności krótkoterminowe	10 141 612,68	10 038 209,64	E Rozliczenia międzyokresowe	1 204 722,79	921 492,53
B.II.1 Należności z tytułu dostaw i usług	43 655,17	49 191,75	E.I Rozliczenia międzyokresowe przychodów	1 204 722,79	921 492,53
B.II.2 Należności od budżetów	40 500,76	33 224,81	E.II Inne rozliczenia międzyokresowe	0,00	0,00
B.II.3 Należności z tytułu ubezpieczeń i innych świadczeń	0,00	5 855,07			
B.II.4 Pozostałe należności	10 057 456,75	9 949 938,01			
B.II.5 Rozliczenia z tytułu środków na wydatki budżetowe i z tytułu dochodów budżetowych	0,00	0,00			
B.III Krótkoterminowe aktywa finansowe	1 433 203,12	1 271 353,14			
B.III.1 Środki pieniężne w kasie	3 708,73	8 630,31			
B.III.2 Środki pieniężne na rachunkach bankowych	1 424 494,39	1 262 722,83			
B.III.3 Środki pieniężne państwowego funduszu celowego	0,00	0,00			
B.III.4 Inne środki pieniężne	5 000,00	0,00			
B.III.5 Akcje lub udziały	0,00	0,00			
B.III.6 Inne papiery wartościowe	0,00	0,00			
B.III.7 Inne krótkoterminowe aktywa finansowe	0,00	0,00			
B.IV Rozliczenia międzyokresowe	0,00	0,00			
Suma aktywów	714 888 236,04	733 759 545,04	Suma pasywów	714 888 236,04	733 759 545,04

A. Objaśnienie - wykazane w bilansie wartości aktywów trwałych i obrotowych są pomniejszone odpowiednio o umorzenie i odpisy aktualizujące.

B. Informacje uzupełniające istotne dla rzetelności i przejrzystości sytuacji finansowej i majątkowej:


 Bożena Krajnik
 (główny księgowy)

BeSTia

2015-04-27
 (rok, miesiąc, dzień)
 34B5057720209B71


 DANUTA JĘDRZEJCZYK
 (kierownik jednostki)

Symbol	Opis	Wartość
1	Umorzenie wartości niematerialnych i prawnych	430 412,01
2	Umorzenie środków trwałych	27 759 547,65
3	Umorzenie pozostałych środków trwałych	8 655 828,33
4	Odpisy aktualizujące środki trwałe	29 611,33
5	Odpisy aktualizujące środki trwałe w budowie	0,00
6	Odpisy aktualizujące wartości niematerialne i prawne	0,00
7	Odpisy aktualizujące należności	10 450,59

z up. Skarbnika Gminy

Bożena Krajnik
Naczelnik Wydziału
Budżetowo-Księgowego

(główny księgowy)

BeSTia

2015-04-27

(rok, miesiąc, dzień)

34B5057720209B71

BURMISTRZ

(kierownik jednostki)

z up. Skarbnika Gminy

Bożena Krajnik
Naczelnik Wydziału
Budżetowo-Księgowego

(główny księgowy)

BeSTia


2015-04-27

(rok, miesiąc, dzień)

34B5057720209B71

[Signature]
KIEROWNIK

(kierownik jednostki)

Nazwa i adres jednostki sprawozdawczej Gmina Żary o statusie miejskim ul. Rynek 1-5 68-200 ŻARY	Rachunek zysków i strat jednostki (wariant porównawczy) sporządzony na na dzień 31-12-2014 r.	Adresat: Regionalna Izba Obrachunkowa w Zielonej Górze	
Numer identyfikacyjny REGON 970770540		Wysłać bez pisma przewodniego 261C8982EC3D19C2 	
		Stan na koniec roku poprzedniego	Stan na koniec roku bieżącego
A. Przychody netto z podstawowej działalności operacyjnej	118 538 423,36	134 127 334,29	
A.I. Przychody netto ze sprzedaży produktów	6 160 248,90	4 648 217,92	
A.II. Zmiana stanu produktów (zwiększenia - wartość dodatnia, zmniejszenie - wartość ujemna)	0,00	0,00	
A.III. Koszt wytworzenia produktów na własne potrzeby jednostki	0,00	0,00	
A.IV. Przychody netto ze sprzedaży towarów i materiałów	0,00	0,00	
A.V. Dotacje na finansowanie działalności podstawowej	0,00	0,00	
A.VI. Przychody z tytułu dochodów budżetowych	112 378 174,46	129 479 116,37	
B. Koszty działalności operacyjnej	92 494 159,59	95 673 682,02	
B.I. Amortyzacja	1 816 242,04	1 878 621,15	
B.II. Zużycie materiałów i energii	8 317 918,75	7 916 547,66	
B.III. Usługi obce	15 950 503,83	19 260 046,29	
B.IV. Podatki i opłaty	2 243 644,71	2 227 001,28	
B.V. Wynagrodzenia	34 399 124,03	35 447 306,71	
B.VI. Ubezpieczenia społeczne i inne świadczenia dla pracowników	8 353 517,49	8 378 482,19	
B.VII. Pozostałe koszty rodzajowe	393 958,29	536 995,46	
B.VIII. Wartość sprzedanych towarów i materiałów	0,00	0,00	
B.IX. Inne świadczenia finansowane z budżetu	18 872 283,70	18 975 472,69	
B.X. Pozostałe obciążenia	2 146 966,75	1 053 208,59	
C. Zysk (strata) z działalności podstawowej (A - B)	26 044 263,77	38 453 652,27	
D. Pozostałe przychody operacyjne	1 033 011,87	849 960,87	
D.I. Zysk ze zbycia niefinansowych aktywów trwałych	0,00	1 168,20	
D.II. Dotacje	0,00	0,00	
D.III. Inne przychody operacyjne	1 033 011,87	848 792,67	
E. Pozostałe koszty operacyjne	634 088,72	734 566,88	

z up. Skarbnika Gminy

Bożena Krajnik
Naczelnik Wydziału
Budżetowa Księgowość
główny księgowy

2015-04-27

rok, miesiąc, dzień

BUDNIKISTREZ

kierownik jednostki

E.I.	Koszty inwestycji finansowanych ze środków własnych samorządowych zakładów budżetowych i dochodów jednostek budżetowych gromadzonych na wydzielonym rachunku	43 981,56	0,00
E.II.	Pozostałe koszty operacyjne	590 107,16	734 566,88
F.	Zysk (strata) z działalności operacyjnej (C + D - E)	26 443 186,92	38 569 046,26
G.	Przychody finansowe	1 309,75	210 130,63
G.I.	Dywidendy i udziały w zyskach	0,00	0,00
G.II.	Odsetki	1 269,20	209 018,20
G.III.	Inne	40,55	1 112,43
H.	Koszty finansowe	1 072 031,78	898 658,08
H.I.	Odsetki	1 071 955,31	898 537,42
H.II.	Inne	76,47	120,66
I.	Zysk (strata) z działalności gospodarczej (F + G - H)	25 372 464,89	37 880 518,81
J.	Wynik zdarzeń nadzwyczajnych (J.I. - J.II.)	0,00	0,00
J.I.	Zyski nadzwyczajne	0,00	0,00
J.II.	Straty nadzwyczajne	0,00	0,00
K.	Zysk (strata) brutto (I +- J)	25 372 464,89	37 880 518,81
L.	Podatek dochodowy	0,00	0,00
M.	Pozostałe obowiązkowe zmniejszenia zysku (zwiększenia straty) oraz nadwyżki środków obrotowych	0,00	0,00
N.	Zysk (strata) netto (K - L - M)	25 372 464,89	37 880 518,81

Informacje uzupełniające istotne dla oceny rzetelności i przejrzystości sytuacji finansowej :

z up. Skarbnika Gminy

Bożena Krajnik
 Naczelnik Wydziału
 Budżetowo-Księgowego

główny księgowy

BeSTia

2015-04-27

rok, miesiąc, dzień

261C8982EC3D19C2

BUDYNIESTRZ

Dariusz Kadej

kierownik jednostki

z up. Skarbnika Gminy
Bożena Krajnik
Naczelnik Wydziału
Budżetowo-Księgowego

główny księgowy

BeSTia

2015-04-27


rok, miesiąc, dzień

261C8982EC3D19C2

BUD. MISTRZ

Danuta Gadej

kierownik jednostki

Nazwa i adres jednostki sprawozdawczej Gmina Żary o statusie miejskim ul.Rynek 1-5 68-200 ŻARY		Zestawienie zmian w funduszu jednostki sporządzone na na dzień 31-12-2014 r.	Adresat: Regionalna Izba Obrachunkowa w Zielonej Górze	
Numer identyfikacyjny REGON 970770540			Wysłać bez pisma przewodniego ADC9CF AE06F1CDCA 	
			Stan na koniec roku poprzedniego	Stan na koniec roku bieżącego
I.	Fundusz jednostki na początku okresu (BO)		667 070 812,54	682 125 741,41
I.1.	Zwiększenie funduszu (z tytułu)		188 457 855,62	201 158 171,00
I.1.1.	Zysk bilansowy za rok ubiegły		72 556 456,19	69 358 762,13
I.1.2.	Zrealizowane wydatki budżetowe		114 801 136,55	130 801 509,61
I.1.3.	Zrealizowane płatności ze środków europejskich		0,00	0,00
I.1.4.	Środki na inwestycje		61 946,00	251 018,80
I.1.5.	Aktualizacja wyceny środków trwałych		75 616,15	0,00
I.1.6.	Nieodpłatnie otrzymane środki trwałe i środki trwałe w budowie oraz wartości niematerialne i prawne		129 341,42	676 365,92
I.1.7.	Aktywa przejęte od zlikwidowanych lub połączonych jednostek		0,00	0,00
I.1.8.	Aktywa otrzymane w ramach centralnego zaopatrzenia		0,00	0,00
I.1.9.	Pozostałe odpisy z wyniku finansowego za rok bieżący		0,00	0,00
I.1.10.	Inne zwiększenia		833 359,31	70 514,54
I.2.	Zmniejszenia funduszu jednostki (z tytułu)		173 402 926,75	194 498 755,25
I.2.1.	Strata za rok ubiegły		44 144 532,44	44 035 399,14
I.2.2.	Zrealizowane dochody budżetowe		115 067 119,98	132 208 176,22
I.2.3.	Rozliczenie wyniku finansowego i środków obrotowych za rok ubiegły		152 452,12	49 101,90
I.2.4.	Dotacje i środki na inwestycje		12 890 850,07	14 943 346,39
I.2.5.	Aktualizacja wyceny środków trwałych		0,00	0,00
I.2.6.	Wartość sprzedanych i nieodpłatnie przekazanych środków trwałych i środków trwałych w budowie oraz wartości niematerialnych i prawnych		4 149,00	2 596 575,33
I.2.7.	Pasywa przejęte od zlikwidowanych lub połączonych jednostek		0,00	0,00
I.2.8.	Aktywa przekazane w ramach centralnego zaopatrzenia		0,00	0,00
I.2.9.	Inne zmniejszenia		1 143 823,14	666 156,27
II.	Fundusz jednostki na koniec okresu (BZ)		682 125 741,41	688 785 157,16
III.	Wynik finansowy netto za rok bieżący (+,-)		25 372 464,89	37 880 518,81

Bożena Krajnik
Naczelniczka Wydziału
główny księgowy

2015-04-27
rok, miesiąc, dzień
ADC9CF AE06F1CDCA

BOŻENA KRAJNIK
kierownik jednostki
Danuta Madej

III.1.	zysk netto (+)	69 407 864,03	83 642 438,94
III.2.	strata netto (-)	-44 035 399,14	-45 761 920,13
IV.	Nadwyżka dochodów jednostek budżetowych, nadwyżka środków obrotowych samorządowych zakładów budżetowych	49 101,90	0,00
V.	Fundusz (II+,-III-IV)	707 449 104,40	726 665 675,97

Informacje uzupełniające istotne dla oceny rzetelności i przejrzystości sytuacji finansowej :

z up. Skarbnika Gminy

Bożena Krajnik
 Marszałek Wydziału
 Budżetowo-Księgowego

główny księgowy

2015-04-27

rok, miesiąc, dzień

ADC9CFAE06F1CDCA

EMPLIKSTERZ

kierownik jednostki

z up. Skarbnika Gminy
Bożena Krajnik
Naczelnik Wydziału
Biprzetowy Księgowego
główny księgowy

BeSTia

2015-04-27

rok, miesiąc, dzień
ADC9CFAE06F1CDCA

BUKWIŃSKI
Kierownik jednostki
Danuta Madej

sporządzony na dzień: 31-12-2014

jednostka obliczeniowa:

AKTYWA		Stan na		PASywa		Stan na	
		2013	2014			2013	2014
A	Aktywa trwałe	1 448 367,24	1 203 309,71	A	Kapitał (fundusz) własny	1 467 312,70	1 188 907,62
I	Wartości niematerialne i prawne	0,00	0,00	I	Kapitał (fundusz) podstawowy	1 464 139,44	1 183 409,38
1	Koszty zakończonych prac rozwojowych			II	Należne wpłaty na kapitał podstawowy (wielkość ujemna)		
2	Wartość firmy			III	Udziały (akcje) własne (wielkość ujemna)		
3	Inne wartości niematerialne i prawne			IV	Kapitał (fundusz) zapasowy		
4	Zaliczki na wartości niematerialne i prawne			V	Kapitał (fundusz) z aktualizacji wyceny		
II	Rzeczowe aktywa trwałe	1 448 367,24	1 203 309,71	VI	Pozostałe kapitały (fundusze) rezerwowe		
1	Środki trwałe	1 448 367,24	1 203 309,71	VII	Zysk (strata) z lat ubiegłych		
a)	grunty (w tym prawo użytkowania wieczystego gruntu)	220 700,00	199 600,00	VIII	Zysk (strata) netto	3 173,26	5 498,24
b)	budynki, lokale i obiekty inżynierii lądowej i wodnej	1 171 822,18	931 451,38	IX	Odpisy z zysku netto w ciągu roku obrotowego (wielkość ujemna)		
c)	urządzenia techniczne i maszyny			B	Zobowiązania i rezerwy na zobowiązania	26 312,35	52 149,82
d)	środki transportu			I	Rezerwy na zobowiązania	0,00	0,00
e)	inne środki trwałe	55 845,06	72 258,33	1	Rezerwa z tytułu odroczonego podatku dochodowego		
2	Środki trwałe w budowie			2	Rezerwa na świadczenia emerytalne i podobne	0,00	0,00
3	Zaliczki na środki trwałe w budowie				- długoterminowa		
III	Należności długoterminowe	0,00	0,00		- krótkoterminowa		
1	Od jednostek powiązanych			3	Pozostałe rezerwy	0,00	0,00
2	Od pozostałych jednostek				- długoterminowe		
IV	Inwestycje długoterminowe	0,00	0,00		- krótkoterminowe		
1	Nieruchomości			II	Zobowiązania długoterminowe	0,00	0,00
2	Wartości niematerialne i prawne			1	Wobec jednostek powiązanych		
a)	Długoterminowe aktywa finansowe	0,00	0,00	2	Wobec pozostałych jednostek	0,00	0,00
a)	w jednostkach powiązanych	0,00	0,00	a)	kredyty i pożyczki		
	- udziały lub akcje			b)	z tytułu emisji dłużnych papierów wartościowych		
	- inne papiery wartościowe			c)	inne zobowiązania finansowe		
	- udzielone pożyczki			d)	inne		
	- inne długoterminowe aktywa finansowe			III	Zobowiązania krótkoterminowe	26 312,35	13 304,03
b)	w pozostałych jednostkach	0,00	0,00	1	Wobec jednostek powiązanych	0,00	0,00
	- udziały lub akcje			a)	z tytułu dostaw i usług, o okresie wymagalności:	0,00	0,00
	- inne papiery wartościowe				- do 12 miesięcy		
	- udzielone pożyczki				- powyżej 12 miesięcy		
	- inne długoterminowe aktywa finansowe			b)	inne		
4	Inne inwestycje długoterminowe			2	Wobec pozostałych jednostek	24 012,09	12 340,82
V	Długoterminowe rozliczenia międzyokresowe	0,00	0,00	a)	kredyty i pożyczki		
1	Aktywa z tytułu odroczonego podatku dochodowego			b)	z tytułu emisji dłużnych papierów wartościowych		
2	Inne rozliczenia międzyokresowe			c)	inne zobowiązania finansowe		

B	Aktywa obrotowe	45 257,81	37 747,73	d)	z tytułu dostaw i usług, o okresie wymagalności:	17 782,09	12 340,82
I	Zapasy	0,00	0,00		– do 12 miesięcy	17 782,09	12 340,82
1	Materiały				– powyżej 12 miesięcy		
2	Półprodukty i produkty w toku			e)	zaliczki otrzymane na dostawy		
3	Produkty gotowe			f)	zobowiązania wekslowe		
4	Towary			g)	z tytułu podatków, ceł, ubezpieczeń i innych świadczeń	6 230,00	
5	Zaliczki na dostawy			h)	z tytułu wynagrodzeń		
II	Należności krótkoterminowe	42 013,21	0,00	i)	inne		
1	Należności od jednostek powiązanych	0,00	0,00	3	Fundusze specjalne	2 300,26	963,21
a)	z tytułu dostaw i usług, o okresie spłaty:	0,00	0,00	IV	Rozliczenia międzyokresowe	0,00	38 845,79
	– do 12 miesięcy			1	Ujemna wartość firmy		
	– powyżej 12 miesięcy			2	Inne rozliczenia międzyokresowe	0,00	38 845,79
b)	inne				– długoterminowe		38 845,79
2	Należności od pozostałych jednostek	42 013,21	0,00		– krótkoterminowe		
a)	z tytułu dostaw i usług, o okresie spłaty:	42 013,21	0,00				
	– do 12 miesięcy						
	– powyżej 12 miesięcy	42 013,21					
b)	z tytułu podatków, dotacji, ceł, ubezpieczeń społecznych i zdrowotnych oraz innych świadczeń						
c)	inne						
d)	dochodzone na drodze sądowej						
III	Inwestycje krótkoterminowe	3 244,60	37 747,73				
1	Krótkoterminowe aktywa finansowe	3 244,60	37 747,73				
a)	w jednostkach powiązanych	0,00	0,00				
	– udziały lub akcje						
	– inne papiery wartościowe						
	– udzielone pożyczki						
	– inne krótkoterminowe aktywa finansowe						
b)	w pozostałych jednostkach	0,00	0,00				
	– udziały lub akcje						
	– inne papiery wartościowe						
	– udzielone pożyczki						
	– inne krótkoterminowe aktywa finansowe						
c)	środki pieniężne i inne aktywa pieniężne	3 244,60	37 747,73				
	– środki pieniężne w kasie i na rachunkach	3 244,60	37 747,73				
	– inne środki pieniężne						
	– inne aktywa pieniężne						
2	Inne inwestycje krótkoterminowe						
IV	Krótkoterminowe rozliczenia międzyokresowe						
	AKTYWA razem (suma poz. A i B)	1 493 625,05	1 241 057,44		PASYWA razem (suma poz. A i B)	1 493 625,05	1 241 057,44

GŁÓWNY KSIĘGOWY

27.03.2015 Małgorzata Lubińska
(Data i podpis osoby, której powierzono prowadzenie ksiąg rachunkowych)

DYREKTOR
ŻAŃSKIEGO DOMU KULTURY

27.03.2015 Roman Krzywotulski
(Data i podpis kierownika jednostki, a jeżeli jednostką kieruje organ wieloosobowy, wszystkich członków tego organu)

RACHUNEK ZYSKÓW I STRAT

Sporządzony na dzień 31 grudnia 2014 roku

(wariant porównawczy)

Wpł.
dnia 30. 03. 2015

Wiersz	Wyszczególnienie	Dane za rok	
		2013	2014
A	Przychody netto ze sprzedaży i zrównane z nimi, w tym:	1 960 598,67	1 926 501,99
I	Przychody netto ze sprzedaży produktów	91 898,67	90 501,99
II	Zmiana stanu produktów		
III	Koszt wytworzenia produktów na własne potrzeby		
IV	Przychody ze sprzedaży towarów i materiałów		
V	Dotacja do działalności podstawowej od organizatora	1 868 700,00	1 836 000,00
B	Koszty działalności operacyjnej	2 124 719,55	2 111 653,37
I	Amortyzacja	73 741,28	69 881,58
II	Zużycie materiałów i energii	219 616,24	134 019,99
III	Usługi obce	521 134,55	624 525,62
IV	Podatki i opłaty	4 011,00	4 281,00
V	Wynagrodzenia	1 077 127,05	1 050 324,04
VI	Ubezpieczenia społeczne i inne świadczenia	205 158,54	209 118,80
VII	Pozostałe koszty rodzajowe	23 930,89	19 502,34
VIII	Wartość sprzedanych towarów i materiałów		
C	Zysk (strata) ze sprzedaży (A-B)	- 164 120,88	- 185 151,38
D	Pozostałe przychody operacyjne	167 294,14	190 887,21
I	Zysk ze zbycia niefinansowych aktywów trwałych		
II	Dotacje		
III	Inne przychody operacyjne	167 294,14	190 887,21
E	Pozostałe koszty operacyjne	-	-
I	Splata ze zbycia niefinansowanych aktywów trwałych		
II	Aktualizacja wartości aktywów niefinansowanych		
III	Inne koszty operacyjne		
F	Zysk (strata) z działalności operacyjnej (C+D-E)	3 173,26	5 735,83
G	Przychody finansowe	-	793,57
I	Dywidendy i udziały w zyskach		
II	Odsetki		793,57
III	Zysk ze zbycia inwestycji		
IV	Aktualizacja wartości inwestycji		
V	Inne		
H	Koszty finansowe	-	1 045,02
I	Odsetki		
II	Strata ze zbycia inwestycji		
III	Aktualizacja Wartości inwestycji		
IV	Inne		1 045,02
I	Zysk (strata) z działalności gospodarczej (F+G-H)	3 173,26	5 484,38
J	Wynik z darzeń nadzwyczajnych (J.I.-J.II.)	-	13,86
I	Zyski nadzwyczajne		13,86
II	Straty nadzwyczajne		
K	Zysk (strata) (I+/-J)	3 173,26	5 498,24
L	Podatek dochodowy		
M	Pozostałe zobowiązania zmniejszenia zysku (zwiększenia straty)		
N	Zysk (strata) netto (K-L-M)	3 173,26	5 498,24

Żary, dnia 27-03-2015 r.

GLÓWNY KSIĘGOWY

Małgorzata Lubińska

(Podpis osoby, której powierzono prowadzenie ksiąg rachunkowych)

DYREKTOR
ŻĄRSKIEGO DOMU KULTURY

Roman Krzywoński

(Podpis kierownika jednostki, a jeśli jednostką kieruje organ wieloosobowy, wszystkich członków tego organu)


ŻARSKI DOM KULTURY

68-200 ŻARY, ul. Wrocławska 7

tel./fax 68 374 24 13

MIP 928-000-95-08, REGON 000285675

INFORMACJA DODATKOWA



ŻARSKIEGO DOMU KULTURY W ŻARACH do BILANSU oraz RACHUNKU ZYSKÓW I STRAT sporządzonych na dzień 31 grudnia 2014 roku

Żarski Dom Kultury z siedzibą w Żarach przy ul. Wrocławskiej 7 jest samorządową instytucją kultury, działającą na podstawie Uchwały nr XVIII/32/00 Rady Miejskiej w Żarach z dnia 21 czerwca 2000 roku.

Wpisana jest do rejestru instytucji kultury pod poz. nr 1 prowadzonego przez organizatora.

Instytucja posiada osobowość prawną, nadany numer Regon: 000285675 oraz NIP: 928-000-95-08.

Żarskim Domem Kultury zarządza Dyrektor, który kieruje nim i reprezentuje na zewnątrz. Nadzór nad działalnością domu kultury sprawuje Burmistrz Miasta Żary.

Przedmiotem działalności jest edukacja kulturalna i wychowanie przez sztukę, tworzenie warunków do rozwoju amatorskiego ruchu artystycznego, rozpoznawanie, rozbudzanie i zaspakajanie zainteresowań i potrzeb kulturalnych, gromadzenie, dokumentowanie, tworzenie, ochrona i udostępnianie dóbr kultury.

Sprawozdanie finansowe obejmuje okres od 01.01.2014 do 31.12.2014 r. przy założeniu kontynuowania działalności przez co najmniej 12 miesięcy i dłużej. Nie istnieją okoliczności wskazujące na zagrożenie kontynuowania przez dom kultury działalności.

Przyjęty w domu kultury rok obrotowy i podatkowy pokrywa się z rokiem kalendarzowym i trwa 12 kolejnych pełnych miesięcy kalendarzowych. Żarski Dom Kultury jako instytucja kultury prowadzi księgi rachunkowe zgodnie z ustawą o rachunkowości jako osoba prawna w zakresie w jakim pozostawia ona instytucji prawo wyboru zasad rachunkowości zawartych w polityce rachunkowości domu kultury.

Działalność kulturalna nie stanowi działalności gospodarczej w związku z tym dom kultury nie podlega obowiązkowi badania i ogłaszania sprawozdania finansowego. Żarski Dom Kultury sporządza na podstawie art. 45 ust. 2 ustawy o rachunkowości sprawozdanie składające się z bilansu, rachunku zysków i strat (wariant porównawczy) oraz informacji dodatkowej.

Księgi rachunkowe prowadzone są techniką komputerową, która spełnia warunki wymagane ustawą o rachunkowości. Księgi rachunkowe prowadzone są w siedzibie Żarskiego Domu Kultury przy ul. Wrocławskiej 7 w Żarach.

Dom kultury wycenia aktywa i pasywa wg następujących metod:

- środki trwałe i wartości niematerialne i prawne – wg wartości początkowej, tj. ceny nabycia, pomniejszonej o odpisy umorzeniowe,
- zapasy materiałów wg ceny zakupu, księgowane bezpośrednio w koszty,
- należności i zobowiązania w kwocie wymaganej zapłaty,
- fundusz instytucji oraz środki pieniężne w wartości nominalnej.

Zgodnie z art. 16k ust. 7 Ustawy o podatku dochodowym od osób prawnych jako mali podatnicy dom kultury dokonuje jednorazowych odpisów amortyzacyjnych od wartości początkowej zakupionych i oddanych do użytkowania środków trwałych zaliczanych do grupy 3-8 klasyfikacji środków trwałych o okresie użytkowania dłuższym niż rok i wartości jednostkowej nie przekraczającej 3.500 zł.

Po zaksięgowaniu wszystkich przychodów i kosztów w 2014 roku, wystąpił zysk w kwocie 5 498,24, który prezentowany jest w rachunku zysków i strat. Powstały zysk zwiększył fundusz naszej instytucji.

Kapitał własny domu kultury na dzień 31.12.2014 wynosi 1.188.907,62 co stanowi równowartość własnego majątku trwałego i obrotowego, pomniejszonego o zobowiązania. Stan majątku trwałego netto to środki trwałe minus umorzenia. Stan majątku obrotowego to środki pieniężne na rachunku bankowym.

W 2014 roku w Rachunku zysków i strat, dotację podmiotową otrzymaną od organizatora ujęto w pozycja A.V. Taki sposób prezentacji pozwala porównać koszty działalności operacyjnej prezentowane w grupie B z przychodami przeznaczonymi na ich finansowanie. Otrzymana dotacja finansuje podstawową działalność instytucji kultury i jest bezpośrednio związana z jej działalnością operacyjną.

Przeciętne zatrudnienie w 2014 roku wynosi 27,47 etatów.

Średnie wynagrodzenie za 2014 rok – 2 872,49 zł.

Stan zatrudnienia w Żarskim Domu Kultury na dzień 31 grudnia 2014 roku wynosi 39 osób, co stanowi 27,13 etatów.

- dyrektor instytucji - 1,00 etat
- gł. księgowy - 1,00 etat
- pracownicy administracji - 4,50 etatu
- pracownicy merytoryczni - 14,13 etatu
- pracownicy obsługi - 6,50 etatu

W Żarskim Domu Kultury w Żarach funkcjonuje Zakładowy Fundusz Świadczeń Socjalnych tworzony na podstawie odrębnych przepisów nie zaliczany do kapitałów własnych wykazuje się w pasywach bilansu w grupie zobowiązań jako fundusz specjalny. Stan funduszu na dzień 31.12.2014 wynosi 963,21.


Bieniów, dnia 27-03-2015 r.

Sporządził:

GŁÓWNY KSIĘGOWY

Małgorzata Lubińska

Zatwierdził:

DYREKTOR
ŻARSKIEGO DOMU KULTURY

Roman Krzywotulski

BILANS

sporządzony na dzień: 31 grudzień 2014.....

jednostka obliczeniowa: złoty

	AKTYWA	Stan na			PASYWA	Stan na	
		31.12.2013	31.12.2014			31.12.2013	31.12.2014
A	Aktywa trwale	517 843,16	491 470,44	A	Kapitał (fundusz) własny	552 940,51	531 154,28
I	Wartości niematerialne i prawne	0,00	0,00	I	Kapitał (fundusz) podstawowy	578 028,66	526 567,79
1	Koszty zakończonych prac rozwojowych			II	Należne wpłaty na kapitał podstawowy (wielkość ujemna)		
2	Wartość firmy			III	Udziały (akcje) własne (wielkość ujemna)		
3	Inne wartości niematerialne i prawne			IV	Kapitał (fundusz) zapasowy		
4	Zaliczki na wartości niematerialne i prawne			V	Kapitał (fundusz) z aktualizacji wyceny		
II	Rzeczowe aktywa trwale	517 843,16	491 470,44	VI	Pozostałe kapitały (fundusze) rezerwowe		
1	Środki trwałe	517 843,16	491 470,44				
a)	grunty (w tym prawo użytkowania wieczystego gruntu)	26 000,00	26 000,00				
b)	budynki, lokale i obiekty inżynierii lądowej i wodnej	491 545,48	465 470,44	VII	Zysk (strata) z lat ubiegłych		
c)	urządzenia techniczne i maszyny	297,68	0,00	VIII	Zysk (strata) netto	-25 088,15	4 586,49
d)	środki transportu			IX	Odpisy z zysku netto w ciągu roku obrotowego (wielkość ujemna)		
e)	inne środki trwałe			B	Zobowiązania i rezerwy na zobowiązania	69 985,15	66 849,65
2	Środki trwałe w budowie			I	Rezerwy na zobowiązania	0,00	0,00
3	Zaliczki na środki trwałe w budowie			1	Rezerwa z tytułu odroczonego podatku dochodowego		
III	Należności długoterminowe	0,00	0,00	2	Rezerwa na świadczenia emerytalne i podobne – długoterminowa	0,00	0,00
1	Od jednostek powiązanych				– krótkoterminowa		
2	Od pozostałych jednostek			3	Pozostałe rezerwy – długoterminowe	0,00	0,00
IV	Inwestycje długoterminowe	0,00	0,00		– krótkoterminowe		
1	Nieruchomości			II	Zobowiązania długoterminowe	0,00	0,00
2	Wartości niematerialne i prawne			1	Wobec jednostek powiązanych		
3	Długoterminowe aktywa finansowe	0,00	0,00	2	Wobec pozostałych jednostek	0,00	0,00
	w jednostkach powiązanych	0,00	0,00	a)	kredyty i pożyczki		
	– udziały lub akcje			b)	z tytułu emisji dłużnych papierów wartościowych		
	– inne papiery wartościowe			c)	inne zobowiązania finansowe		
	– udzielone pożyczki			d)	inne		
	– inne długoterminowe aktywa finansowe			III	Zobowiązania krótkoterminowe	69 985,15	66 849,65
b)	w pozostałych jednostkach	0,00	0,00	1	Wobec jednostek powiązanych	0,00	0,00
	– udziały lub akcje			a)	z tytułu dostaw i usług, o okresie wymagalności:	0,00	0,00
	– inne papiery wartościowe				– do 12 miesięcy		
	– udzielone pożyczki				– powyżej 12 miesięcy		
	– inne długoterminowe aktywa finansowe			b)	inne		
4	Inne inwestycje długoterminowe			2	Wobec pozostałych jednostek	7 794,47	6 127,86
V	Długoterminowe rozliczenia międzyokresowe	0,00	0,00	a)	kredyty i pożyczki		
1	Aktywa z tytułu odroczonego podatku dochodowego						
2	Inne rozliczenia międzyokresowe						

B	Aktywa obrotowe	105 082,50	106 533,49	b)	z tytułu emisji dłużnych papierów wartościowych		
I	Zapasy	0,00	0,00	c)	inne zobowiązania finansowe		
1	Materiały			d)	z tytułu dostaw i usług, o okresie wymagalności:	7 794,47	6 127,86
2	Półprodukty i produkty w toku				– do 12 miesięcy	7 794,47	6 127,86
3	Produkty gotowe				– powyżej 12 miesięcy		
4	Towary			e)	zaliczki otrzymane na dostawy		
5	Zaliczki na dostawy			f)	zobowiązania wekslowe		
II	Należności krótkoterminowe	57 303,00	26 961,53	g)	z tytułu podatków, ceł, ubezpieczeń i innych świadczeń		
1	Należności od jednostek powiązanych	0,00	0,00	h)	z tytułu wynagrodzeń		
a)	z tytułu dostaw i usług, o okresie spłaty:	0,00	0,00	i)	inne		
	– do 12 miesięcy			3	Fundusze specjalne	62 190,68	60 721,79
	– powyżej 12 miesięcy			IV	Rozliczenia międzyokresowe	0,00	0,00
b)	inne			1	Ujemna wartość firmy		
2	Należności od pozostałych jednostek	57 303,00	26 961,53	2	Inne rozliczenia międzyokresowe	0,00	0,00
a)	z tytułu dostaw i usług, o okresie spłaty:	40,00	30,00		– długoterminowe		
	– do 12 miesięcy	40,00	30,00		– krótkoterminowe		
	– powyżej 12 miesięcy						
b)	z tytułu podatków, dotacji, ceł, ubezpieczeń społecznych i zdrowotnych oraz innych świadczeń						
c)	inne	57 263,00	26 931,53				
d)	dochodzone na drodze sądowej						
III	Inwestycje krótkoterminowe	46 642,50	78 791,96				
1	Krótkoterminowe aktywa finansowe	46 642,50	78 791,96				
a)	w jednostkach powiązanych	0,00	0,00				
	– udziały lub akcje						
	– inne papiery wartościowe						
	– udzielone pożyczki						
	– inne krótkoterminowe aktywa finansowe						
b)	w pozostałych jednostkach	0,00	0,00				
	– udziały lub akcje						
	– inne papiery wartościowe						
	– udzielone pożyczki						
	– inne krótkoterminowe aktywa finansowe						
c)	środki pieniężne i inne aktywa pieniężne	46 642,50	78 791,96				
	– środki pieniężne w kasie i na rachunkach	46 642,50	78 791,96				
	– inne środki pieniężne						
	– inne aktywa pieniężne						
2	Inne inwestycje krótkoterminowe						
IV	Krótkoterminowe rozliczenia międzyokresowe	1 137,00	780,00				
	AKTYWA razem (suma poz. A i B)	622 925,66	598 003,93		PASYWA razem (suma poz. A i B)	622 925,66	598 003,93

GLÓWNY KSIĘGOWY

30.03.2015

(Data i podpis osoby, której powierzono prowadzenie ksiąg rachunkowych)

p.o. DYREKTORA
Miejskiej Biblioteki Publicznej w Żarach
mgr Beata Kobyłkowska

30.03.2015

(Data i podpis kierownika jednostki, a jeżeli jednostką kieruje organ wieloosobowy, wszystkich członków tego organu)

RACHUNEK ZYSKÓW I STRAT

sporządzony za okres 01.01.2014 do 31.12.2014

STANOWISKO WZGLĘDNE W ŻARACH
31.03.2015
PODPIS

(wariant porównawczy)

jednostka obliczeniowa: zł

Wiersz	Wyszczególnienie	Dane za rok	
A	Przychody netto ze sprzedaży i zrównane z nimi, w tym:	8 961,35	8 395,46
	– od jednostek powiązanych		
I	Przychody netto ze sprzedaży produktów	8 961,35	8 395,46
II	Zmiana stanu produktów (zwiększenie – wartość dodatnia, zmniejszenie – wartość ujemna)		
III	Koszt wytworzenia produktów na własne potrzeby jednostki		
IV	Przychody netto ze sprzedaży towarów i materiałów		
B	Koszty działalności operacyjnej	1 115 019,22	1 096 916,56
I	Amortyzacja	31 957,02	36 773,75
II	Zużycie materiałów i energii	125 926,95	146 127,08
III	Usługi obce	81 444,81	93 761,46
IV	Podatki i opłaty, w tym:	1 596,00	1 657,00
	– podatek akcyzowy		
V	Wynagrodzenia	713 903,41	671 667,74
VI	Ubezpieczenia społeczne i inne świadczenia	153 809,43	145 274,15
VII	Pozostałe koszty rodzajowe	6 381,60	1 655,38
VIII	Wartość sprzedanych towarów i materiałów		
C	Zysk (strata) ze sprzedaży (A – B)	-1 106 057,87	-1 088 521,10
D	Pozostałe przychody operacyjne	1 080 969,72	1 092 120,27
I	Zysk ze zbycia niefinansowych aktywów trwałych		
II	Dotacje	994 760,00	1 018 035,00
III	Inne przychody operacyjne	86 209,72	74 085,27
E	Pozostałe koszty operacyjne	0,00	0,00
I	Strata ze zbycia niefinansowych aktywów trwałych		
II	Aktualizacja wartości aktywów niefinansowych		
III	Inne koszty operacyjne		
F	Zysk (strata) z działalności operacyjnej (C + D – E)	-25 088,15	3 599,17
G	Przychody finansowe	0,00	987,32
I	Dywidendy i udziały w zyskach, w tym:		
	– od jednostek powiązanych		
II	Odsetki, w tym:		987,32
	– od jednostek powiązanych		
III	Zysk ze zbycia inwestycji		
IV	Aktualizacja wartości inwestycji		
V	Inne		
H	Koszty finansowe	0,00	0,00
I	Odsetki, w tym:		
	– dla jednostek powiązanych		
II	Strata ze zbycia inwestycji		
III	Aktualizacja wartości inwestycji		
IV	Inne		
I	Zysk (strata) z działalności gospodarczej (F + G – H)	-25 088,15	4 586,49
J	Wynik zdarzeń nadzwyczajnych (J.I. – J.II.)	0,00	0,00
I	Zyski nadzwyczajne		
II	Straty nadzwyczajne		
K	Zysk (strata) brutto (I +/- J)	-25 088,15	4 586,49
L	Podatek dochodowy		0,00
M	Pozostałe obowiązkowe zmniejszenia zysku (zwiększenia straty)		0,00
N	Zysk (strata) netto (K – L – M)	-25 088,15	4 586,49

30.08.2015

(Data i podpis osoby, której powierzono prowadzenie ksiąg rachunkowych)

GŁÓWNY KSIĘGOWY

Bożena Bohatkiewicz
Bożena Bohatkiewicz


30.08.2015

(Data i podpis kierownika jednostki, a jeżeli jednostką kieruje organ wieloosobowy, wszystkich członków tego organu)

p.p. KIEROWNIKA

Miejskiej Biblioteki Publicznej w Żarach

Bożena Bohatkiewicz



INFORMACJA DODATKOWA
Miejskiej Biblioteki Publicznej w Żarach
DO BILANSU ORAZ RACHUNKU ZYSKÓW I STRAT
Sporządzony na dzień 31.12.2014 rok

1. Miejska Biblioteka publiczna w Żarach, ul. Wrocławska 11, jako samorządowa instytucja kultury powołana jest Uchwałą nr XVIII/32/00 Rady Miejskiej w Żarach z dnia 21 czerwca 2000 roku i Uchwałą Nr V/26/03 Rady Miejskiej w Żarach z dnia 27 marca 2003 roku.
Wpisana do rejestru instytucji kultury Gminy Miejskiej Żary pod nr 2.
2. Sprawozdania finansowe za okres od 01.01.2014 do 31.12.2014 roku sporządzone zostały zgodnie ze znowelizowaną Ustawą o rachunkowości z dnia 29 września 1994 roku (załącznik nr 1 do ustawy o rachunkowości) na drukach:
 - Bilans
 - Rachunek zysków i strat (wariant porównawczy)
3. Aktywa i pasywa wyceniono według zasad określonych w ustawie o rachunkowości.
4. Po przebiegowaniu wszystkich przychodów i kosztów 2014 roku powstał wynik finansowy dodatni – zysk w wysokości : **4586,49 zł**
5. Powstały w roku sprawozdawczym zysk w kwocie **4586,49 zł** zwiększy fundusz naszej instytucji (kapitał).

Kapitał – fundusz instytucji kultury służy do ewidencji stanu oraz wszelkich zwiększeń i zmniejszeń wartości majątku, tworzony jest na podstawie art.29 ustawy z dnia 25 października 1991 roku o organizowaniu i prowadzeniu działalności kulturalnej (tekst jednolity Dz. U. z 2012 roku, poz. 406) i wynosi na dzień 31.12.2013 roku – **526 567,79 zł** co stanowi równowartość majątku trwałego i obrotowego w tym:

• Majątek trwały netto	491 470,44 zł
w tym: 1. Mienie wydzielone :	491 470,44 zł
- Budynek MBP	465 470,44 zł (netto)
- Grunty i drzewostan	26 000,00 zł
2. Mienie nabyte :	0,00 zł(netto)
• Majątek obrotowy	39 683,84 zł

Stan majątku trwałego to środki trwałe netto (wartość początkowa środków trwałych pomniejszona o wartość umorzeń tych środków).

Stan majątku obrotowego to środki pieniężne na rachunkach bankowych i w kasie instytucji plus należności minus zobowiązania.

Na dzień bilansowy wszystkie wykazane należności i zobowiązania są krótkoterminowe.

6. Wartość posiadanego majątku na dzień 31.12.2014 roku:
 - Pozostałe środki trwałe (umarzane jednorazowo) - **320 332,16 zł**

- WNiP (umarzane jednorazowo) - 22 693,50 zł
 - Zbiory biblioteczne (umarzane jednorazowo) - 1 241 023,97 zł
7. Informujemy, że przeciętne zatrudnienie w 2014 roku wyniosło **18,37** etatu.
8. Stan zatrudnienia na 31.12.2014 roku – 18 osób, 18,10 etatu
- a. Dyrektor 1 etat
 - b. Główna księgowa 0,5 etatu
 - c. Bibliotekarze 12 etatów
 - d. Pracownik administracyjny 2 etaty
- w tym:
- referent ds. administracyjno-gospodarczych
 - główny specjalista ds. urządzeń komputerowych
- e. Pracownicy obsługi 2,60 etaty
7. Średnie wynagrodzenie miesięczne (z nagrodą Dyrektora MBP na Dzień Bibliotekarza i nagrodami jubileuszowymi i odprawą emerytalną) za 2014 rok – **3 028,70 zł**
8. W 2014 roku przeprowadzono skontrum w zakresie zbiorów bibliotecznych (z wyłączeniem Filii nr 1- skontrum przeprowadzono w 2015 roku) oraz na przełomie roku 2014 i 2015 została przeprowadzana inwentaryzacja pełna spisem z natury składników majątkowych instytucji ze stanem na dzień 31.12.2014 roku.
- Wyniki skontrum oraz inwentaryzacji zostały ujęte w księgach rachunkowych za 2014 rok.
9. W Miejskiej Bibliotece Publicznej funkcjonuje zakładowy fundusz świadczeń socjalnych, stan funduszu na dzień 31.12.2014 roku wynosi: - **60 721,79 zł**
- na który składają się:
- o Środki pieniężne na rachunku bankowym w kwocie - **34 226,59 zł**
 - o Należności z tytułu spłaty pożyczek mieszkaniowych pracowników - **17 475,20 zł**
 - o Należności z tytułu spłaty pożyczek mieszk. pracownika zwolnionego - **9 020,00 zł**

Sporządziła:

GLÓWNY KSIĘGOWY

Ewa Bohatkiewicz
Ewa Bohatkiewicz

Zatwierdził:

p.o. *Beata Kłębukowska*
Miejskiej Biblioteki Publicznej w Żarach
mgr Beata Kłębukowska

Żary, dn. 25.03.2015
Znak akt: MBP- 3124/110/2015

MUZEUM
Pogranicza Śląsko-Lużyckiego

w Żarach w organizacji

68-200 ŻARY, ul. Piłsudskiego 2

tel. 603 374 574

NIP 928-20-777-50, REGON 081132431

BILANS

URZĄD MIEJSKI W ŻARACH

Wp. dnia 30.03.2015

sporządzony na dzień: 31-12-2014

Jednostka obliczeniowa: PLN

AKTYWA		Stan na		PASywa		Stan na	
		2013	2014			2013	2014
A	Aktywa trwałe	84 608,00	103 454,00	A	Kapitał (fundusz) własny	84 635,26	103 804,37
I	Wartości niematerialne i prawne	0,00	3 750,00	I	Kapitał (fundusz) podstawowy	84 608,00	96 886,26
1	Koszty zakończonych prac rozwojowych			II	Należne wpłaty na kapitał podstawowy (wielkość ujemna)		
2	Wartość firmy			III	Udziały (akcje) własne (wielkość ujemna)		
3	Inne wartości niematerialne i prawne		3 750,00	IV	Kapitał (fundusz) zapasowy		
4	Zaliczki na wartości niematerialne i prawne			V	Kapitał (fundusz) z aktualizacji wyceny		
II	Rzeczowe aktywa trwałe	84 608,00	99 704,00	VI	Pozostałe kapitały (fundusze) rezerwowe		
1	Środki trwałe	84 608,00	96 859,00	VII	Zysk (strata) z lat ubiegłych		
	grunty (w tym prawo użytkowania wieczystego gruntu)			VIII	Zysk (strata) netto	27,26	6 918,11
b)	budynki, lokale i obiekty inżynierii lądowej i wodnej			IX	Odpisy z zysku netto w ciągu roku obrotowego (wielkość ujemna)		
c)	urządzenia techniczne i maszyny			B	Zobowiązania i rezerwy na zobowiązania	0,00	8 625,25
d)	środki transportu			I	Rezerwy na zobowiązania	0,00	0,00
e)	inne środki trwałe	84 608,00	96 859,00	1	Rezerwa z tytułu odroczonego podatku dochodowego		
2	Środki trwałe w budowie		2 845,00	2	Rezerwa na świadczenia emerytalne i podobne	0,00	0,00
3	Zaliczki na środki trwałe w budowie				- długoterminowa		
III	Należności długoterminowe	0,00	0,00		- krótkoterminowa		
1	Od jednostek powiązanych			3	Pozostałe rezerwy	0,00	0,00
2	Od pozostałych jednostek				- długoterminowe		
IV	Inwestycje długoterminowe	0,00	0,00		- krótkoterminowe		
1	Nieruchomości			II	Zobowiązania długoterminowe	0,00	0,00
2	Wartości niematerialne i prawne			1	Wobec jednostek powiązanych		
	Długoterminowe aktywa finansowe	0,00	0,00	2	Wobec pozostałych jednostek	0,00	0,00
a)	w jednostkach powiązanych	0,00	0,00	a)	kredyty i pożyczki		
	- udziały lub akcje			b)	z tytułu emisji dłużnych papierów wartościowych		
	- inne papiery wartościowe			c)	inne zobowiązania finansowe		
	- udzielone pożyczki			d)	inne		
	- inne długoterminowe aktywa finansowe			III	Zobowiązania krótkoterminowe	0,00	2 030,25
b)	w pozostałych jednostkach	0,00	0,00	1	Wobec jednostek powiązanych	0,00	0,00
	- udziały lub akcje			a)	z tytułu dostaw i usług, o okresie wymagalności:	0,00	0,00
	- inne papiery wartościowe				- do 12 miesięcy		
	- udzielone pożyczki				- powyżej 12 miesięcy		
	- inne długoterminowe aktywa finansowe			b)	inne		
4	Inne inwestycje długoterminowe			2	Wobec pozostałych jednostek	0,00	0,00
V	Długoterminowe rozliczenia międzyokresowe	0,00	0,00	a)	kredyty i pożyczki		
1	Aktywa z tytułu odroczonego podatku dochodowego			b)	z tytułu emisji dłużnych papierów wartościowych		
2	Inne rozliczenia międzyokresowe			c)	inne zobowiązania finansowe		

B	Aktywa obrotowe	27,26	8 975,62	d)	z tytułu dostaw i usług, o okresie wymagalności:	0,00	0,00
I	Zapasy	0,00	5 991,59		– do 12 miesięcy		
1	Materiały				– powyżej 12 miesięcy		
2	Półprodukty i produkty w toku			e)	zaliczki otrzymane na dostawy		
3	Produkty gotowe			f)	zobowiązania wekslowe		
4	Towary		5 991,59	g)	z tytułu podatków, cel, ubezpieczeń i innych świadczeń		
5	Zaliczki na dostawy			h)	z tytułu wynagrodzeń		
II	Należności krótkoterminowe	0,00	0,00	i)	inne		
1	Należności od jednostek powiązanych	0,00	0,00	3	Fundusze specjalne		2 030,25
a)	z tytułu dostaw i usług, o okresie spłaty:	0,00	0,00	IV	Rozliczenia międzyokresowe	0,00	6 595,00
	– do 12 miesięcy			1	Ujemna wartość firmy		
	– powyżej 12 miesięcy			2	Inne rozliczenia międzyokresowe	0,00	6 595,00
b)	inne				– długoterminowe		6 595,00
2	Należności od pozostałych jednostek	0,00	0,00		– krótkoterminowe		
a)	z tytułu dostaw i usług, o okresie spłaty:	0,00	0,00				
	– do 12 miesięcy						
	– powyżej 12 miesięcy						
b)	z tytułu podatków, dotacji, cel, ubezpieczeń społecznych i zdrowotnych oraz innych świadczeń						
c)	inne						
d)	dochodzone na drodze sądowej						
III	Inwestycje krótkoterminowe	27,26	2 984,03				
1	Krótkoterminowe aktywa finansowe	27,26	2 984,03				
a)	w jednostkach powiązanych	0,00	0,00				
	– udziały lub akcje						
	– inne papiery wartościowe						
	– udzielone pożyczki						
	– inne krótkoterminowe aktywa finansowe						
b)	w pozostałych jednostkach	0,00	0,00				
	– udziały lub akcje						
	– inne papiery wartościowe						
	– udzielone pożyczki						
	– inne krótkoterminowe aktywa finansowe						
c)	środki pieniężne i inne aktywa pieniężne	27,26	2 984,03				
	– środki pieniężne w kasie i na rachunkach	27,26	2 984,03				
	– inne środki pieniężne						
	– inne aktywa pieniężne						
2	Inne inwestycje krótkoterminowe						
IV	Krótkoterminowe rozliczenia międzyokresowe						
AKTYWA razem (suma poz. A i B)		84 635,26	112 429,62	PASYWA razem (suma poz. A i B)		84 635,26	112 429,62

GŁÓWNY KSIĘGOWY
Małgorzata Lubńska

27.03.2015r.

(Data i podpis osoby, której powierzono prowadzenie ksiąg
rachunkowych)

DYREKTOR
Jacek Jakubiak

(Data i podpis kierownika jednostki, a jeżeli jednostką
kieruje organ wieloosobowy, wszystkich członków tego organu)

RACHUNEK ZYSKÓW I STRAT
 Sporządzony na dzień 31 grudnia 2014 roku
 (wariant porównawczy)

URZĄD MIEJSKI W ŻARACH

wpl. dnio 30. 03. 2015

Wiersz	Wyszczególnienie	Dane za rok	
		2013	2014
A	Przychody netto ze sprzedaży i zrównane z nimi, w tym:	66 000,00	296 350,75
I	Przychody netto ze sprzedaży produktów		1 550,75
II	Zmiana stanu produktów		
III	Koszt wytworzenia produktów na własne potrzeby		
IV	Przychody ze sprzedaży towarów i materiałów		
V	Dotacja do działalności podstawowej (w tym od organizatora)	66 000,00	294 800,00
B	Koszty działalności operacyjnej	66 012,24	295 449,18
I	Amortyzacja		750,00
II	Zużycie materiałów i energii	25 113,39	109 095,16
III	Usługi obce	1 056,30	15 753,13
IV	Podatki i opłaty	127,00	21,90
V	Wynagrodzenia	32 193,40	136 077,78
VI	Ubezpieczenia społeczne i inne świadczenia	6 629,71	33 208,68
VII	Pozostałe koszty rodzajowe	892,44	542,53
VIII	Wartość sprzedanych towarów i materiałów		-
C	Zysk (strata) ze sprzedaży (A-B)	- 12,24	901,57
D	Pozostałe przychody operacyjne	-	4 730,40
I	Zysk ze zbycia niefinansowych aktywów trwałych		-
II	Dotacje		-
III	Inne przychody operacyjne		4 730,40
E	Pozostałe koszty operacyjne	-	-
I	Splata ze zbycia niefinansowanych aktywów trwałych		-
II	Aktualizacja wartości aktywów niefinansowanych		-
III	Inne koszty operacyjne		-
F	Zysk (strata) z działalności operacyjnej (C+D-E)	- 12,24	5 631,97
G	Przychody finansowe	39,50	1 286,14
I	Dywidendy i udziały w zyskach		-
II	Odsetki	39,50	1 286,14
III	Zysk ze zbycia inwestycji		-
IV	Aktualizacja wartości inwestycji		-
V	Inne		-
H	Koszty finansowe	-	-
I	Odsetki		-
II	Strata ze zbycia inwestycji		-
III	Aktualizacja wartości inwestycji		-
IV	Inne		-
I	Zysk (strata) z działalności gospodarczej (F+G-H)	27,26	6 918,11
J	Wynik zdarzeń nadzwyczajnych (J.I.-J.II.)	-	-
I	Zyski nadzwyczajne		-
II	Straty nadzwyczajne		-
K	Zysk (strata) (I+/-J)	27,26	6 918,11
L	Podatek dochodowy		-
M	Pozostałe zobowiązania zmniejszenia zysku (zwiększenia straty)		-
N	Zysk (strata) netto (K-L-M)	27,26	6 918,11

Żary, dnia 27-03-2015r.

GŁÓWNY KSIĘGOWY
 Małgorzata Lubńska

Osoba, której powierzono
 prowadzenie ksiąg rachunkowych

DYREKTOR
 Jacek Jakubiak

Podpis kierownika jednostki, a jeśli jednostką
 kieruje organ wieloosobowy, wszystkich członków
 tego organu

INFORMACJA DODATKOWA

MUZEUM POGRANICZA ŚLĄSKO – ŁUŻYCKIEGO W ORGANIZACJI W ŻARACH DO BILANSU I RACHUNKU ZYSKÓW I STRAT sporządzonych na dzień 31-12-2014 roku

Muzeum Pogranicza Śląsko – Łużyckiego w organizacji w Żarach jest samorządową instytucją kultury, działającą na podstawie Uchwały nr XXIV/21/13 Rady Miejskiej w Żarach z dnia 26.02.2013. Wpisane zostało do rejestru instytucji kultury prowadzonego przez Gminę Żary o statusie miejskim w dniu 1.03.2013 roku pod numerem 3. Siedziba instytucji znajduje się w Żarach przy ul. Ogrodowej 2.

Muzeum posiada osobowość prawną, NIP o numerze 9282077750 nadany w dniu 15.05.2013 przez Urząd Skarbowy w Żarach oraz Regon nadany przez Główny Urząd Statystyczny w dniu 13.05.2013 roku o numerze 081132431. Uchwałą nr XXIV/22/13 Rady Miejskiej w Żarach z dnia 26.02.2013 roku został nadany statut instytucji.

Muzeum Pogranicza Śląsko – Łużyckiego w organizacji w Żarach zarządza Dyrektor powołany Zarządzeniem nr 95/13 Burmistrza Miasta Żary w dniu 10.05.2013 roku. Nadzór nad działalnością Muzeum sprawuje Burmistrz Miasta Żary.

Przedmiotem działalności Muzeum jest gromadzenie i trwała ochrona dóbr kulturalnego dziedzictwa ludzkości o charakterze materialnym i niematerialnym, informowanie o wartościach i treściach gromadzonych zbiorów, upowszechnianie podstawowych wartości historii, nauki i kultury polskiej, światowej, a przede wszystkim związanej z regionem i dziejami pogranicza Śląsko – Łużyckiego.

Sprawozdanie finansowe obejmuje okres od 1 stycznia 2014 roku do 31 grudnia 2014 roku, zostało sporządzone przy założeniu kontynuowania działalności przez instytucję kultury w dającej się przewidzieć przyszłości. Nie istnieją okoliczności wskazujące na zagrożenie kontynuowania przez nią działalności.

Przyjęte zasady rachunkowości przy sporządzaniu sprawozdania finansowego na dzień 31.12.2014 roku są zgodne z Ustawą z dnia 29 września 1994 r. o rachunkowości (tekst jedn. DZ.U. z dnia 11.03.2013 poz.330 ze zm.) w zakresie, w jakim pozostawia ona instytucji prawo wyboru zasady rachunkowości, które zostały zawarte w Zarządzeniu z dnia 31.05.2013 roku w sprawie dokumentacji opisującej przyjętą politykę rachunkowości.

Księgi rachunkowe prowadzone są techniką komputerową, która spełnia warunki wymagane ustawą o rachunkowości. Księgi rachunkowe prowadzone są w siedzibie Muzeum przy ul. Ogrodowej 2.

Muzeum Pogranicza Śląsko – Łużyckiego w organizacji w Żarach wycenia aktywa i pasywa wg następujących metod:

- środki trwałe i wartości niematerialne i prawne – według wartości początkowej tj. ceny nabycia pomniejszonej o odpisy umorzeniowe i odpisy z tytułu trwałej utraty wartości,
- zapasy materiałów – według cen zakupu, księgowane bezpośrednio w koszty,

- należności i zobowiązania – w kwocie wymagalnej zapłaty,
- fundusz instytucji oraz środki pieniężne – w wartości nominalnej.

Środki trwałe, wartości niematerialne i prawne oraz materiały pomocnicze do ekspozycji i wystaw o okresie używania dłuższym niż rok, lecz o wartości jednostkowej nie przekraczającej 3 500 zł brutto odpisuje się w koszty pod datą zakupu. Kontrolę i ewidencję ilościowo – wartościową tych przedmiotów prowadzi się w księdze inwentarzowej wyposażenia. Jako pozostałe środki trwałe umorzone są jednorazowo.

Muzealia stanowią środki trwałe nie podlegające umorzeniu, ujmuje się je w bilansie w poz. A II.1e „Inne środki trwałe”.

Muzeum Pogranicza Śląsko – Łużyckiego w organizacji w Żarach w 2014 roku na podstawie umowy użyczenia z dnia 13.11.2013 roku tymczasowo wykorzystuje do prowadzenia działalności statutowej dwa pomieszczenia, które stanowią własność Gminy Żary o statusie miejskim. Jednocześnie na podstawie umowy użyczenia z dnia 20.05.2014 roku rozpoczęło prace remontowe w nieruchomości położonej w Żarach przy pl. Wyszyńskiego w budynku dawnej plebani i nadintendentury, który jest własnością Gminy Żary o statusie miejskim. W wyżej wymienionym budynku po zakończeniu prac remontowych będzie prowadzona działalność statutowa Muzeum.

Po zaksięgowaniu wszystkich przychodów i kosztów w 2014 roku, wystąpił zysk w kwocie 6 918,11 zł., który Dyrektor Muzeum zamierza przeznaczyć na Fundusz Instytucji Kultury. Kapitał własny Muzeum na dzień 31.12.2014 wynosi 103.804,37 co stanowi równowartość własnego majątku trwałego i obrotowego, pomniejszonego o zobowiązania.

W na dzień 31.12.2014 roku w Muzeum Pogranicza Śląsko – Łużyckiego w organizacji w Żarach zatrudnionych było 6 pracowników, co stanowi w przeciętną zatrudnionych 4,70 etatu. Średnie wynagrodzenie miesięczne za 2014 rok wynosi 2.412,73 zł.

W 2014 roku Muzeum utworzyło Zakładowy Funduszu Świadczeń Socjalnych, stan funduszu na 31.12.2014 rok wynosi 2.030,25.

Żary, dnia 27-03-2015r.

Sporządził:

GLÓWNY KSIĘGOWY
Małgorzata Lubińska

Zatwierdził:

DYREKTOR
Jacek Jakubiak