

Zarządzenie Burmistrza Miasta Żary

Nr.....*18/17*.....

z dnia *27* marca 2015 r.

w sprawie przedłożenia Radzie Miasta Żary informacji i sprawozdań za 2014 rok.

Na podstawie art. 267 ust. 1 i 2 ustawy z dnia 27 sierpnia 2009 roku o finansach publicznych (Dz. U. z 2013 r., poz. 885 ze zm.)


**zarządza się**, co następuje:

§ 1 Przedstawia się Radzie Miasta Żary sprawozdania za 2014 rok wraz z informacją o stanie mienia stanowiące załącznik do niniejszego zarządzenia.

§ 2 Zarządzenie wchodzi w życie z dniem podjęcia.

BURMISTRZ  
*Dariusz Aladej*

Załącznik do Zarządzenia Burmistrza Miasta Żary Nr 13/15  
z dnia 24 marca 2015 r.



## Wykonanie budżetu Gminy Żary o statusie miejskim za 2014 rok



Wykonanie dochodów za 2014 rok wyniosło 102,00 %.

Zrealizowano *dochody bieżące* w wysokości **118.377.949,88 zł** – 102,33 % planu dochodów bieżących oraz *dochody majątkowe* w wysokości **13.804.489,41 zł** – 99,23 % planu dochodów majątkowych.

*Główne źródła dochodów* stanowiły:

- udziały w podatkach stanowiących dochód budżetu państwa – 30.703.937,00 zł (23,23 % wykonanych dochodów)
- wpływy z podatku rolnego, podatku leśnego, podatku od czynności cywilnoprawnych, podatków i opłat lokalnych od osób prawnych i innych jednostek organizacyjnych – 22.491.941,32 zł (17,02 % wykonanych dochodów)
- część oświatowa subwencji ogólnej – 20.663.446,00 zł (15,64 % wykonanych dochodów)
- dotacje celowe z budżetu państwa na realizację zadań bieżących (§ 2010, 2020, 2030 i 2040) – 19.791.663,89 zł (14,97 % wykonanych dochodów)

Wykonanie wydatków za 2014 rok wyniosło 92,00 %.

Zrealizowano *wydatki bieżące* w wysokości **106.726.294,47 zł** – 93,06 % planu wydatków bieżących, w tym:

- wynagrodzenia i składki od nich naliczane – 40.302.807,21 zł
- wydatki związane z realizacją statutowych zadań – 32.278.332,33 zł
- dotacje na zadania bieżące – 13.241.933,99 zł
- świadczenia na rzecz osób fizycznych – 18.450.552,02 zł
- wydatki na programy realizowane z udziałem środków pochodzących z budżetu UE – 1.586.988,29 zł (udział UE – 1.366.549,15 zł udział własny – 220.439,14 zł)
- obsługa długu – 865.680,63 zł.

Wykonanie *wydatków majątkowych* stanowi kwotę **28.154.513,05** – 88,18 % planu wydatków majątkowych, w tym:

- wydatki inwestycyjne oraz wydatki na zakupy inwestycyjne – 27.300.068,95 zł
- wydatki na projekty realizowane z udziałem środków pochodzących z budżetu UE – 854.444,10 zł (udział UE – 427.222,05 zł udział własny – 427.222,05 zł)

W 2014 roku zaciągnięto kredyt długoterminowy w wysokości 6.000.000,00 zł.

Po stronie przychodów wprowadzono wolne środki w wysokości 7.034.945,00 zł stanowiące nadwyżkę środków na rachunku bieżącym wynikającą z rozliczeń kredytów z lat ubiegłych, wyliczone na podstawie bilansu z wykonania budżetu gminy za 2013 rok.

Zadłużenie gminy na dzień 31 grudnia 2014 roku z tytułu kredytów długoterminowych wynosi 29.792.792,00 zł, co stanowi 22,54 % uzyskanych dochodów.

**WYKONANIE BUDŻETU GMINY ŻARY O STATUSIE MIEJSKIM  
W ZAKRESIE DOCHODÓW ZA 2014 ROK**

w zł

KLASYFIKACJA			TREŚĆ	PLAN	WYKONANIE	%
dz.	rozd.	§				
010			<b>ROLNICTWO I ŁOWIECTWO</b>	<b>5 297,73</b>	<b>5 297,72</b>	<b>100,00</b>
	01095		<i>Pozostała działalność</i>	<i>5 297,73</i>	<i>5 297,72</i>	<i>100,00</i>
		2010	dotacje celowe otrzymane z budżetu państwa na realizację zadań bieżących z zakresu administracji rządowej oraz innych zadań zleconych gminie (związkom gmin) ustawami	5 297,73	5 297,72	100,00
600			<b>TRANSPORT I ŁĄCZNOŚĆ</b>	<b>2 152 905,00</b>	<b>1 884 437,20</b>	<b>87,53</b>
	60004		<i>Lokalny transport zbiorowy</i>	<i>1 100,00</i>	<i>865,00</i>	<i>78,64</i>
		0590	wpływy z opłat za koncesje i licencje	1 100,00	865,00	78,64
	60016		<i>Drogi publiczne gminne</i>	<i>2 151 805,00</i>	<i>1 883 572,20</i>	<i>87,53</i>
		0580	grzywny i inne kary pieniężne od osób prawnych i innych jednostek organizacyjnych	3 985,00	3 985,20	100,01
		6297	środki na dofinansowanie własnych inwestycji gmin (związków gmin), powiatów (związków powiatów), samorządów województw, pozyskane z innych źródeł	122 820,00	0,00	0,00
		6300	dotacja celowa otrzymana z tytułu pomocy finansowej udzielanej między jst na dofinansowanie własnych zadań inwestycyjnych i zakupów inwestycyjnych	350 000,00	350 000,00	100,00
		6330	dotacje celowe otrzymane z budżetu państwa na realizację inwestycji i zakupów inwestycyjnych własnych gmin (związków gmin)	1 675 000,00	1 529 587,00	91,32
700			<b>GOSPODARKA MIESZKANIOWA</b>	<b>9 168 483,00</b>	<b>9 483 854,14</b>	<b>103,44</b>
	70004		<i>Różne jednostkiobsługi gospodarki mieszkaniowej</i>	<i>1 000 000,00</i>	<i>1 000 000,00</i>	<i>100,00</i>
		6297	środki na dofinansowanie własnych inwestycji gmin (związków gmin), powiatów (związków powiatów), samorządów województw, pozyskane z innych źródeł	1 000 000,00	1 000 000,00	100,00
	70005		<i>Gospodarka gruntami i nieruchomościami</i>	<i>8 162 796,00</i>	<i>8 477 846,55</i>	<i>103,86</i>
		0470	wpływy z opłat za zarząd, użytkowanie i użytkowanie wieczyste nieruchomości	670 000,00	649 189,69	96,89
		0690	wpływy z różnych opłat	0,00	276,40	-
		0750	dochody z najmu i dzierżawy składników majątkowych Skarbu Państwa, jednostek samorządu terytorialnego lub innych jednostek zaliczanych do sektora finansów publicznych oraz innych umów o podobnym charakterze	500 000,00	608 586,90	121,72
		0760	wpływy z tytułu przekształcenia prawa użytkowania wieczystego przysługującego osobom fizycznym w prawo własności	80 000,00	375 572,67	469,47
		0770	wpłaty z tytułu odpłatnego nabycia prawa własności oraz prawa użytkowania wieczystego nieruchomości	6 232 796,00	6 156 851,10	98,78
		0920	pozostałe odsetki	70 000,00	71 861,63	102,66
		0970	wpływy z różnych dochodów	10 000,00	15 508,16	155,08
		6300	dotacja celowa otrzymana z tytułu pomocy finansowej udzielanej między jst na dofinansowanie własnych zadań inwestycyjnych i zakupów inwestycyjnych	600 000,00	600 000,00	100,00
	70095		<i>Pozostała działalność</i>	<i>5 687,00</i>	<i>6 007,59</i>	<i>105,64</i>
		0690	wpływy z różnych opłat	0,00	320,00	-
		0970	wpływy z różnych dochodów	5 687,00	5 687,59	100,01
710			<b>DZIAŁALNOŚĆ USŁUGOWA</b>	<b>307 000,00</b>	<b>277 025,94</b>	<b>90,24</b>
	71035		<i>Cmentarze</i>	<i>307 000,00</i>	<i>277 025,94</i>	<i>90,24</i>
		0690	wpływy z różnych opłat	290 000,00	265 000,00	91,38
		0970	wpływy z różnych dochodów	5 000,00	1 025,94	20,52
		2020	dotacje celowe otrzymane z budżetu państwa na zadania bieżące realizowane przez gminę na podstawie porozumień z organami administracji rządowej	12 000,00	11 000,00	91,67
750			<b>ADMINISTRACJA PUBLICZNA</b>	<b>1 053 726,00</b>	<b>902 917,15</b>	<b>85,69</b>

75011		<b>Urzędy Wojewódzkie</b>	<b>332 636,00</b>	<b>332 814,25</b>	<b>100,05</b>
	2010	dotacje celowe otrzymane z budżetu państwa na realizację zadań bieżących z zakresu administracji rządowej oraz innych zadań zleconych gminie (związkom gmin) ustawami	332 636,00	332 636,00	100,00
	2360	dochody jednostek samorządu terytorialnego związane z realizacją zadań bieżących z zakresu administracji rządowej oraz innych zadań zleconych ustawami	0,00	178,25	--
	75023	<b>Urzędy gmin (miast i miast na prawach powiatu)</b>	<b>250 000,00</b>	<b>254 065,30</b>	<b>101,63</b>
	0690	wpływy z różnych opłat	0,00	1 332,19	--
	0970	wpływy z różnych dochodów	250 000,00	252 733,11	101,09
	75075	<b>Promocja jednostek samorządu terytorialnego</b>	<b>291 090,00</b>	<b>128 986,48</b>	<b>44,31</b>
	2708	środki na dofinansowanie własnych zadań bieżących gmin (związków gmin), powiatów (związków powiatów), samorządów województw, pozyskane z innych źródeł	269 824,00	118 011,06	43,74
	2709	środki na dofinansowanie własnych zadań bieżących gmin (związków gmin), powiatów (związków powiatów), samorządów województw, pozyskane z innych źródeł	21 266,00	10 975,42	51,61
	75095	<b>Pozostała działalność</b>	<b>180 000,00</b>	<b>187 051,12</b>	<b>103,92</b>
0920	pozostałe odsetki	180 000,00	187 051,12	103,92	
751		<b>URZĘDY NACZELNYCH ORGANÓW WŁADZY PAŃSTWOWEJ, KONTROLI I OCHRONY PRAWA ORAZ SĄDOWNICTWA</b>	<b>236 224,00</b>	<b>228 798,93</b>	<b>96,86</b>
75101		<b>Urzędy naczelnych organów władzy państwowej, kontroli i ochrony prawa</b>	<b>6 640,00</b>	<b>6 640,00</b>	<b>100,00</b>
2010	dotacje celowe otrzymane z budżetu państwa na realizację zadań bieżących z zakresu administracji rządowej oraz innych zadań zleconych gminie (związkom gmin) ustawami	6 640,00	6 640,00	100,00	
75109		<b>Wybory do rad gmin, rad powiatów i sejmików województw, wybory wójtów, burmistrzów i prezydentów miast oraz referenda gminne, powiatowe i wojewódzkie</b>	<b>171 258,00</b>	<b>164 510,61</b>	<b>96,06</b>
2010	dotacje celowe otrzymane z budżetu państwa na realizację zadań bieżących z zakresu administracji rządowej oraz innych zadań zleconych gminie (związkom gmin) ustawami	171 258,00	164 510,61	96,06	
75113		<b>Wybory do Parlamentu Europejskiego</b>	<b>58 326,00</b>	<b>57 648,32</b>	<b>98,84</b>
2010	dotacje celowe otrzymane z budżetu państwa na realizację zadań bieżących z zakresu administracji rządowej oraz innych zadań zleconych gminie (związkom gmin) ustawami	58 326,00	57 648,32	98,84	
752		<b>OBRONA NARODOWA</b>	<b>1 400,00</b>	<b>1 400,00</b>	<b>100,00</b>
75212		<b>Pozostałe wydatki obronne</b>	<b>1 400,00</b>	<b>1 400,00</b>	<b>100,00</b>
2010	dotacje celowe otrzymane z budżetu państwa na realizację zadań bieżących z zakresu administracji rządowej oraz innych zadań zleconych gminie (związkom gmin) ustawami	1 400,00	1 400,00	100,00	
754		<b>BEZPIECZEŃSTWO PUBLICZNE I OCHRONA PRZECIWOŻAROWA</b>	<b>40 000,00</b>	<b>41 105,23</b>	<b>102,76</b>
75416		<b>Straż Miejska</b>	<b>20 000,00</b>	<b>23 212,92</b>	<b>116,06</b>
0570	grzywny, mandaty i inne kary pieniężne od osób fizycznych	20 000,00	23 189,72	115,95	
0690	wpływy z różnych opłat	0,00	23,20	--	
75495		<b>Pozostała działalność</b>	<b>20 000,00</b>	<b>17 892,31</b>	<b>89,46</b>
2020	dotacje celowe otrzymane z budżetu państwa na zadania bieżące realizowane przez gminę na podstawie porozumień z organami administracji rządowej	20 000,00	17 892,31	89,46	
756		<b>DOCHODY OD OSÓB PRAWNYCH, OD OSÓB FIZYCZNYCH I OD INNYCH JEDNOSTEK NIEPOSIADAJĄCYCH OSOBOWOŚCI PRAWNEJ ORAZ WYDATKI ZWIĄZANE Z ICH POBOREM</b>	<b>65 896 334,00</b>	<b>69 160 375,82</b>	<b>104,95</b>
75601		<b>Wpływy z podatku dochodowego od osób fizycznych</b>	<b>50 000,00</b>	<b>60 481,51</b>	<b>120,96</b>
0350	podatek od działalności gospodarczej osób fizycznych, opłacany w formie karty podatkowej	50 000,00	59 713,20	119,43	
0910	odsetki od nieterminowych wpłat z tytułu podatków i opłat	0,00	768,31	--	

75615		<i>Wpływy z podatku rolnego, podatku leśnego, podatku od czynności cywilnoprawnych, podatków i opłat lokalnych od osób prawnych i innych jednostek organizacyjnych</i>	21 904 356,00	22 491 941,32	102,68
	0310	podatek od nieruchomości	20 680 332,00	21 257 926,72	102,79
	0320	podatek rolny	11 200,00	11 666,00	104,16
	0330	podatek leśny	12 100,00	11 361,00	93,89
	0340	podatek od środków transportowych	1 100 000,00	1 013 045,00	92,10
	0490	wpływy z innych lokalnych opłat pobieranych przez jednostki samorządu terytorialnego na podstawie odrębnych ustaw	0,00	300,00	-
	0500	podatek od czynności cywilnoprawnych	40 000,00	38 980,00	97,45
	0690	wpływy z różnych opłat	550,00	859,80	156,33
	0910	odsetki od nieterminowych wpłat z tytułu podatków i opłat	60 174,00	157 802,80	262,24
75616		<i>Wpływy z podatku rolnego, podatku leśnego, podatku od spadków i darowizn, podatku od czynności cywilnoprawnych oraz podatków i opłat lokalnych od osób fizycznych</i>	8 320 193,00	9 054 166,18	108,82
	0310	podatek od nieruchomości	6 150 000,00	6 981 774,74	113,52
	0320	podatek rolny	69 000,00	63 857,80	92,55
	0330	podatek leśny	600,00	533,47	88,91
	0340	podatek od środków transportowych	360 000,00	351 368,20	97,60
	0360	podatek od spadków i darowizn	70 000,00	159 628,00	228,04
	0370	opłata od posiadania psów	47 000,00	45 292,96	96,37
	0430	wpływy z opłaty targowej	443 172,00	264 277,10	59,63
	0500	podatek od czynności cywilnoprawnych	1 109 371,00	1 126 854,08	101,58
	0690	wpływy z różnych opłat	23 350,00	25 397,19	108,77
	0910	odsetki od nieterminowych wpłat z tytułu podatków i opłat	47 700,00	35 182,64	73,76
75618		<i>Wpływy z innych opłat stanowiących dochody jednostek samorządu terytorialnego na podstawie ustaw</i>	6 370 000,00	6 849 849,81	107,53
	0410	wpływy z opłaty skarbowej	1 100 000,00	1 067 000,67	97,00
	0480	wpływy z opłat za zezwolenia na sprzedaż alkoholu	780 000,00	914 114,82	117,19
	0490	wpływy z innych lokalnych opłat pobieranych przez jednostki samorządu terytorialnego na podstawie odrębnych ustaw	4 490 000,00	4 854 172,62	108,11
	0690	wpływy z różnych opłat	0,00	13 109,86	-
	0920	pozostałe odsetki	0,00	1 451,84	-
75621		<i>Udziały gmin w podatkach stanowiących dochód budżetu państwa</i>	29 251 785,00	30 703 937,00	104,96
	0010	podatek dochodowy od osób fizycznych	25 651 785,00	25 936 487,00	101,11
	0020	podatek dochodowy od osób prawnych	3 600 000,00	4 767 450,00	132,43
758		<b>RÓŻNE ROZLICZENIA</b>	22 401 317,00	22 470 594,16	100,31
75801		<i>Część oświatowa subwencji ogólnej dla jednostek samorządu terytorialnego</i>	20 663 446,00	20 663 446,00	100,00
	2920	subwencje ogólne z budżetu państwa	20 663 446,00	20 663 446,00	100,00
75814		<i>Różne rozliczenia finansowe</i>	1 493 812,00	1 574 315,16	105,39
	0960	otrzymane spadki, zapisy i darowizny w postaci pieniężnej	0,00	4 775,80	-
	0970	wpływy z różnych dochodów	0,00	54 255,45	--
	6680	wpłata środków finansowych z niewykorzystanych w terminie wydatków, które nie wygasają z upływem roku budżetowego	1 493 812,00	1 515 283,91	101,44
75818		<i>Rezerwy ogólne i celowe</i>	11 226,00	0,00	0,00
	0690	wpływy z różnych opłat	11 226,00	0,00	0,00
75831		<i>Część równoważąca subwencji ogólnej dla gmin</i>	232 833,00	232 833,00	100,00
	2920	subwencje ogólne z budżetu państwa	232 833,00	232 833,00	100,00
801		<b>OŚWIATA I WYCHOWANIE</b>	6 554 322,97	6 608 835,18	100,83
80101		<i>Szkoły Podstawowe</i>	2 034 040,68	2 105 454,60	103,51
	0580	grzywny i inne kary pieniężne od osób prawnych i innych jednostek organizacyjnych	0,00	91 432,00	-

	0690	wpływy z różnych opłat	600,00	572,00	95,33
	0750	dochody z najmu i dzierżawy składników majątkowych Skarbu Państwa, jednostek samorządu terytorialnego lub innych jednostek zaliczanych do sektora finansów publicznych oraz innych umów o podobnym charakterze	61 045,00	62 582,33	102,52
	0870	wpływy ze sprzedaży składników majątkowych	0,00	1 174,20	-
	0920	pozostałe odsetki	0,00	6 389,73	-
	0960	otrzymane spadki, zapisy i darowizny w postaci pieniężnej	1 670,00	4 058,70	243,04
	0970	wpływy z różnych dochodów	68 780,00	70 610,60	102,66
	2010	dotacje celowe otrzymane z budżetu państwa na realizację zadań bieżących z zakresu administracji rządowej oraz innych zadań zleconych gminie (związkom gmin) ustawami	43 195,68	39 710,11	91,93
	2310	dotacje celowe otrzymane z gminy na zadania bieżące realizowane na podstawie porozumień (umów) między jst	5 950,00	0,00	0,00
	6260	dotacje otrzymane z państwowych funduszy celowych na finansowanie lub dofinansowanie kosztów realizacji inwestycji i zakupów inwestycyjnych jednostek sektora finansów publicznych	320 700,00	320 700,00	100,00
	6297	środki na dofinansowanie własnych inwestycji gmin (związków gmin), powiatów (związków powiatów), samorządów województw, pozyskane z innych źródeł	1 301 200,00	1 289 344,43	99,09
	6330	dotacje celowe otrzymane z budżetu państwa na realizację inwestycji i zakupów inwestycyjnych własnych gmin (związków gmin)	230 900,00	218 880,50	94,79
80104		<b>Przedszkola</b>	<b>3 462 310,00</b>	<b>3 499 725,83</b>	<b>101,08</b>
	0570	grzywny, mandaty i inne kary pieniężne od osób fizycznych	10 800,00	5 391,00	49,92
	0750	dochody z najmu i dzierżawy składników majątkowych Skarbu Państwa, jednostek samorządu terytorialnego lub innych jednostek zaliczanych do sektora finansów publicznych oraz innych umów o podobnym charakterze	28 493,00	27 851,67	97,75
	0830	wpływy z usług	1 519 300,00	1 620 107,20	106,64
	0920	pozostałe odsetki	0,00	7 445,91	-
	0970	wpływy z różnych dochodów	2 110,00	3 441,30	163,09
	2030	dotacje celowe otrzymane z budżetu państwa na realizację własnych zadań bieżących gmin (związków gmin)	1 668 207,00	1 647 488,41	98,76
	2900	wpływy z wpłat gmin i powiatów na rzecz innych jst oraz związków gmin lub związków powiatów na dofinansowanie zadań bieżących	233 400,00	188 000,34	80,55
80110		<b>Gimnazja</b>	<b>168 680,00</b>	<b>136 129,90</b>	<b>80,70</b>
	0570	grzywny, mandaty i inne kary pieniężne od osób fizycznych	2 470,00	2 468,25	99,93
	0690	wpływy z różnych opłat	680,00	669,00	98,38
	0750	dochody z najmu i dzierżawy składników majątkowych Skarbu Państwa, jednostek samorządu terytorialnego lub innych jednostek zaliczanych do sektora finansów publicznych oraz innych umów o podobnym charakterze	159 615,00	119 934,55	75,14
	0920	pozostałe odsetki	500,00	3 992,71	798,54
	0960	otrzymane spadki, zapisy i darowizny w postaci pieniężnej	1 730,00	1 687,00	97,51
	0970	wpływy z różnych dochodów	3 685,00	7 378,39	200,23
80148		<b>Stołówki szkolne i przedszkolne</b>	<b>813 606,00</b>	<b>760 439,51</b>	<b>93,47</b>
	0830	wpływy z usług	813 606,00	760 439,51	93,47
80195		<b>Pozostała działalność</b>	<b>75 686,29</b>	<b>107 085,34</b>	<b>141,49</b>
	2020	dotacje celowe otrzymane z budżetu państwa na zadania bieżące realizowane przez gminę na podstawie porozumień z organami administracji rządowej	39 746,29	30 558,60	76,88
	2700	środki na dofinansowanie własnych zadań bieżących gmin (związków gmin), powiatów (związków powiatów), samorządów województw, pozyskane z innych źródeł	2 370,00	2 916,00	123,04

	2707	środki na dofinansowanie własnych zadań bieżących gmin (związków gmin), powiatów (związków powiatów), samorządów województw, pozyskane z innych źródeł	33 570,00	69 392,55	206,71
	2709	środki na dofinansowanie własnych zadań bieżących gmin (związków gmin), powiatów (związków powiatów), samorządów województw, pozyskane z innych źródeł	0,00	4 218,19	--
852		<b>POMOC SPOŁECZNA</b>	<b>18 420 963,05</b>	<b>18 149 438,72</b>	<b>98,53</b>
	85202	<i>Domy pomocy społecznej</i>	<i>90 000,00</i>	<i>117 965,19</i>	<i>131,07</i>
	0970	wpływy z różnych dochodów	90 000,00	117 965,19	131,07
	85203	<i>Ośrodki wsparcia</i>	<i>573 681,00</i>	<i>519 970,02</i>	<i>90,64</i>
	0830	wpływy z usług	9 660,00	12 914,62	133,69
	2010	dotacje celowe otrzymane z budżetu państwa na realizację zadań bieżących z zakresu administracji rządowej oraz innych zadań zleconych gminie (związkom gmin) ustawami	507 421,00	506 080,31	99,74
	2360	dochody jednostek samorządu terytorialnego związane z realizacją zadań bieżących z zakresu administracji rządowej oraz innych zadań zleconych ustawami	0,00	975,09	--
	6260	dotacje otrzymane z państwowych funduszy celowych na finansowanie lub dofinansowanie kosztów realizacji inwestycji i zakupów inwestycyjnych jednostek sektora finansów publicznych	56 600,00	0,00	0,00
	85206	<i>Wspieranie rodziny</i>	<i>54 000,00</i>	<i>49 876,12</i>	<i>92,36</i>
	2030	dotacje celowe otrzymane z budżetu państwa na realizację własnych zadań bieżących gmin (związków gmin)	54 000,00	49 876,12	92,36
	85212	<i>Świadczenia rodzinne, świadczenie z funduszu alimentacyjnego oraz składki na ubezpieczenia emerytalne i rentowe z ubezpieczenia społecznego</i>	<i>12 501 687,00</i>	<i>12 254 273,55</i>	<i>98,02</i>
	2010	dotacje celowe otrzymane z budżetu państwa na realizację zadań bieżących z zakresu administracji rządowej oraz innych zadań zleconych gminie (związkom gmin) ustawami	12 401 687,00	12 138 075,69	97,87
	2360	dochody jednostek samorządu terytorialnego związane z realizacją zadań bieżących z zakresu administracji rządowej oraz innych zadań zleconych ustawami	100 000,00	116 197,86	116,20
	85213	<i>Składki na ubezpieczenie zdrowotne opłacane za osoby pobierające niektóre świadczenia z pomocy społecznej, niektóre świadczenia rodzinne oraz za osoby uczestniczące w zajęciach w centrum integracji społecznej</i>	<i>329 089,00</i>	<i>322 217,31</i>	<i>97,91</i>
	2010	dotacje celowe otrzymane z budżetu państwa na realizację zadań bieżących z zakresu administracji rządowej oraz innych zadań zleconych gminie (związkom gmin) ustawami	157 500,00	152 235,11	96,66
	2030	dotacje celowe otrzymane z budżetu państwa na realizację własnych zadań bieżących gmin (związków gmin)	171 589,00	169 982,20	99,06
	85214	<i>Zasilki i pomoc w naturze oraz składki na ubezpieczenia emerytalne i rentowe z ubezpieczenia społecznego</i>	<i>722 240,00</i>	<i>722 220,00</i>	<i>100,00</i>
	0970	wpływy z różnych dochodów	1 000,00	980,00	98,00
	2030	dotacje celowe otrzymane z budżetu państwa na realizację własnych zadań bieżących gmin (związków gmin)	721 240,00	721 240,00	100,00
	85215	<i>Dodatki mieszkaniowe</i>	<i>39 760,00</i>	<i>32 014,97</i>	<i>80,52</i>
	2010	dotacje celowe otrzymane z budżetu państwa na realizację zadań bieżących z zakresu administracji rządowej oraz innych zadań zleconych gminie (związkom gmin) ustawami	39 760,00	32 014,97	80,52
	85216	<i>Zasilki stałe</i>	<i>2 042 584,00</i>	<i>2 038 435,47</i>	<i>99,80</i>
	0970	wpływy z różnych dochodów	8 000,00	3 851,47	48,14
	2030	dotacje celowe otrzymane z budżetu państwa na realizację własnych zadań bieżących gmin (związków gmin)	2 034 584,00	2 034 584,00	100,00
	85219	<i>Ośrodki pomocy społecznej</i>	<i>320 634,00</i>	<i>323 165,39</i>	<i>100,79</i>
	0920	pozostałe odsetki	0,00	1 714,52	--
	0960	otrzymane spadki, zapisy i darowizny w postaci pieniężnej	0,00	3 884,00	--
	0970	wpływy z różnych dochodów	3 884,00	816,87	21,03



85228	2010	dotacje celowe otrzymane z budżetu państwa na realizację zadań bieżących z zakresu administracji rządowej oraz innych zadań zleconych gminie (związkom gmin) ustawami	5 250,00	5 250,00	100,00
	2030	dotacje celowe otrzymane z budżetu państwa na realizację własnych zadań bieżących gmin (związków gmin)	311 500,00	311 500,00	100,00
		<i>Usługi opiekuńcze i specjalistyczne usługi opiekuńcze</i>	<i>165 048,00</i>	<i>194 326,09</i>	<i>117,74</i>
	0830	wpływy z usług	90 000,00	119 434,03	132,70
	2010	dotacje celowe otrzymane z budżetu państwa na realizację zadań bieżących z zakresu administracji rządowej oraz innych zadań zleconych gminie (związkom gmin) ustawami	75 048,00	74 580,30	99,38
	2360	dochody jednostek samorządu terytorialnego związane z realizacją zadań bieżących z zakresu administracji rządowej oraz innych zadań zleconych ustawami	0,00	311,76	--
		<b>Pozostała działalność</b>	<b>1 582 240,05</b>	<b>1 574 974,61</b>	<b>99,54</b>
	0830	wpływy z usług	6 050,00	6 049,70	100,00
	0970	wpływy z różnych dochodów	11 500,00	8 841,89	76,89
	2010	dotacje celowe otrzymane z budżetu państwa na realizację zadań bieżących z zakresu administracji rządowej oraz innych zadań zleconych gminie (związkom gmin) ustawami	314 497,05	311 210,63	98,96
85295	2030	dotacje celowe otrzymane z budżetu państwa na realizację własnych zadań bieżących gmin (związków gmin)	696 364,00	695 148,50	99,83
	2320	dotacje celowe otrzymane z powiatu na zadania bieżące realizowane na podstawie porozumień (umów) między jednostkami samorządu terytorialnego	49 320,00	49 315,60	99,99
	2440	dotacje otrzymane z państwowych funduszy celowych na realizację zadań bieżących jednostek sektora finansów publicznych	443 880,00	443 780,19	99,98
	2710	dotacja celowa otrzymana z tytułu pomocy finansowej udzielanej między jst na dofinansowanie własnych zadań bieżących	1 333,00	1 332,50	99,96
	6260	dotacje otrzymane z państwowych funduszy celowych na finansowanie lub dofinansowanie kosztów realizacji inwestycji i zakupów inwestycyjnych jednostek sektora finansów publicznych	59 296,00	59 295,60	100,00
		<b>POZOSTAŁE ZADANIA W ZAKRESIE POLITYKI SPOŁECZNEJ</b>	<b>1 664 996,00</b>	<b>1 546 479,87</b>	<b>92,88</b>
		<i>Żłobki</i>	<i>181 092,00</i>	<i>201 355,43</i>	<i>111,19</i>
	0690	wpływy z różnych opłat	0,00	52,50	--
	0830	wpływy z usług	169 092,00	172 512,00	102,02
	0920	pozostałe odsetki	0,00	1 927,93	--
853	0970	wpływy z różnych dochodów	0,00	1 363,00	--
	2310	dotacje celowe otrzymane z gminy na zadania bieżące realizowane na podstawie porozumień (umów) między jst	12 000,00	25 500,00	212,50
		<b>Pozostała działalność</b>	<b>1 483 904,00</b>	<b>1 345 124,44</b>	<b>90,65</b>
	2007	dotacje celowe w ramach programów finansowanych z udziałem środków europejskich oraz środków o których mowa w art.5 ust.1 pkt 3 oraz ust. 3 pkt 5 i 6 ustawy, lub płatności w ramach budżetu środków europejskich	1 202 077,00	1 165 586,66	96,96
	2009	dotacje celowe w ramach programów finansowanych z udziałem środków europejskich oraz środków o których mowa w art.5 ust.1 pkt 3 oraz ust. 3 pkt 5 i 6 ustawy, lub płatności w ramach budżetu środków europejskich	281 827,00	179 537,78	63,70
		<b>EDUKACYJNA OPIEKA WYCHOWAWCZA</b>	<b>510 690,00</b>	<b>275 103,98</b>	<b>53,87</b>
		<i>Pomoc materialna dla uczniów</i>	<i>510 690,00</i>	<i>275 103,98</i>	<i>53,87</i>
	2030	dotacje celowe otrzymane z budżetu państwa na realizację własnych zadań bieżących gmin (związków gmin)	441 495,00	217 027,62	49,16
	2040	dotacje celowe otrzymane z budżetu państwa na realizację zadań bieżących gmin z zakresu edukacyjnej opieki wychowawczej finansowanych w całości przez budżet państwa w ramach programów rządowych	69 195,00	58 076,36	83,93
	854	85415			



900	90013		<b>GOSPODARKA KOMUNALNA I OCHRONA ŚRODOWISKA</b>	<b>742 500,00</b>	<b>751 073,35</b>	<b>101,15</b>
			<i>Schroniska dla zwierząt</i>	<i>86 000,00</i>	<i>84 919,73</i>	<i>98,74</i>
		0830	wpływy z usług	28 000,00	22 148,30	79,10
	90019	2310	dotacje celowe otrzymane z gminy na zadania bieżące realizowane na podstawie porozumień (umów) między jst	58 000,00	62 771,43	108,23
			<i>Wpływy i wydatki związane z gromadzeniem środków z opłat i kar za korzystanie ze środowiska</i>	<i>656 500,00</i>	<i>666 153,62</i>	<i>101,47</i>
		0690	wpływy z różnych opłat	656 500,00	666 153,62	101,47
926	92601		<b>KULTURA FIZYCZNA</b>	<b>436 902,00</b>	<b>395 701,90</b>	<b>90,57</b>
			<i>Obiekty sportowe</i>	<i>387 800,00</i>	<i>346 600,00</i>	<i>89,38</i>
		0580	grzywny i inne kary pieniężne od osób prawnych i innych jednostek organizacyjnych	0,00	-41 200,00	-
	92604	6330	dotacje celowe otrzymane z budżetu państwa na realizację inwestycji i zakupów inwestycyjnych własnych gmin (związków gmin)	387 800,00	387 800,00	100,00
			<i>Instytucje kultury fizycznej</i>	<i>49 102,00</i>	<i>49 101,90</i>	<i>100,00</i>
		2370	wpływy do budżetu nadwyżki środków obrotowych samorządowego zakładu budżetowego	49 102,00	49 101,90	100,00
<b>OGÓLEM</b>				<b>129 593 060,75</b>	<b>132 182 439,29</b>	<b>102,00</b>

**WYKONANIE BUDŻETU GMINY ŻARY O STATUSIE MIEJSKIM  
W ZAKRESIE WYDATKÓW ZA 2014 ROK**

w zł

KLASYFIKACJA			TREŚĆ	PLAN	WYKONANIE	%
dz.	rozd.	§				
010			<b>ROLNICTWO I LEWIECTWO</b>	<b>6 901,73</b>	<b>6 740,64</b>	<b>97,67</b>
	01030		<i>Izby rolnicze</i>	<i>1 604,00</i>	<i>1 442,92</i>	<i>89,96</i>
		2850	wpłaty gmin na rzecz izb rolniczych w wysokości 2% uzyskanych wpływów z podatku rolnego	1 604,00	1 442,92	89,96
	01095		<i>Pozostała działalność</i>	<i>5 297,73</i>	<i>5 297,72</i>	<i>100,00</i>
		4210	zakup materiałów i wyposażenia	17,81	17,81	100,00
		4300	zakup usług pozostałych	86,06	86,06	100,00
		4430	różne opłaty i składki	5 193,86	5 193,85	100,00
600			<b>TRANSPORT I ŁĄCZNOŚĆ</b>	<b>20 605 476,00</b>	<b>18 447 810,80</b>	<b>89,53</b>
	60002		<i>Infrastruktura kolejowa</i>	<i>6 000,00</i>	<i>0,00</i>	<i>0,00</i>
		6309	dotacja celowa na pomoc finansową udzielaną między jst na dofinansowanie własnych zadań inwestycyjnych i zakupów inwestycyjnych	6 000,00	0,00	0,00
	60004		<i>Lokalny transport zbiorowy</i>	<i>650 000,00</i>	<i>582 839,79</i>	<i>89,67</i>
		4300	zakup usług pozostałych	650 000,00	582 839,79	89,67
	60016		<i>Drogi publiczne gminne</i>	<i>19 949 476,00</i>	<i>17 864 971,01</i>	<i>89,55</i>
		4110	składki na ubezpieczenia społeczne	2 912,00	2 681,64	92,09
		4120	składka na Fundusz Pracy	423,00	382,20	90,35
		4170	wynagrodzenia bezosobowe	15 900,00	15 600,00	98,11
		4210	zakup materiałów i wyposażenia	4 472,00	1 623,60	36,31
		4270	zakup usług remontowych	4 199 430,00	3 869 123,12	92,13
		4300	zakup usług pozostałych	1 250 000,00	1 135 086,52	90,81
		6050	wydatki inwestycyjne jednostek budżetowych	13 253 605,00	11 618 502,33	87,66
		6057	wydatki inwestycyjne jednostek budżetowych	427 603,00	427 222,05	99,91
		6059	wydatki inwestycyjne jednostek budżetowych	427 603,00	427 222,05	99,91
		6060	wydatki na zakupy inwestycyjne jednostek budżetowych	17 528,00	17 527,50	100,00
		6300	dotacja celowa na pomoc finansową udzielaną między jst na dofinansowanie własnych zadań inwestycyjnych i zakupów inwestycyjnych	350 000,00	350 000,00	100,00
700			<b>GOSPODARKA MIESZKANIOWA</b>	<b>3 724 244,00</b>	<b>2 849 397,00</b>	<b>76,51</b>
	70004		<i>Różne jednostki obsługi gospodarki mieszkaniowej</i>	<i>24 727,00</i>	<i>19 211,87</i>	<i>77,70</i>
		4110	składki na ubezpieczenia społeczne	2 088,00	2 086,83	99,94
		4120	składka na Fundusz Pracy	299,00	12,25	4,10
		4170	wynagrodzenia bezosobowe	12 140,00	12 140,00	100,00
		4260	zakup energii	9 000,00	4 242,31	47,14
		4300	zakup usług pozostałych	1 200,00	730,48	60,87
	70005		<i>Gospodarka gruntami i nieruchomościami</i>	<i>3 499 517,00</i>	<i>2 789 224,52</i>	<i>79,70</i>
		4150	dopłaty w spółkach prawa handlowego	1 141 287,00	900 000,00	78,86
		4170	wynagrodzenia bezosobowe	1 000,00	0,00	0,00
		4260	zakup energii	3 500,00	2 238,72	63,96
		4300	zakup usług pozostałych	497 730,00	195 493,86	39,28
		4410	podróże służbowe krajowe	4 000,00	3 780,43	94,51
		4430	różne opłaty i składki	115 000,00	44 538,13	38,73
		4520	opłaty za rzecz budżetów jednostek samorządu terytorialnego	1 000,00	83,95	8,40
		4530	podatek od towarów i usług (VAT)	25 000,00	4 639,43	18,56
		4590	kary i odszkodowania wypłacane na rzecz osób fizycznych	11 000,00	1 000,00	9,09
		6060	wydatki na zakupy inwestycyjne jednostek budżetowych	1 700 000,00	1 637 450,00	96,32

70095		<i>Pozostała działalność</i>	200 000,00	40 960,61	20,48
	3030	różne wydatki na rzecz osób fizycznych	100 000,00	18 303,16	18,30
	4170	wynagrodzenia bezosobowe	5 600,00	3 900,00	69,64
	4430	różne opłaty i składki	30 000,00	18 757,45	62,52
	4590	kary i odszkodowania wypłacane na rzecz osób fizycznych	50 000,00	0,00	0,00
	4600	kary i odszkodowania wypłacane na rzecz osób prawnych i innych jednostek organizacyjnych	14 400,00	0,00	0,00
710		<b>DZIAŁALNOŚĆ USŁUGOWA</b>	<b>199 000,00</b>	<b>165 492,95</b>	<b>83,16</b>
71035		<i>Cmentarze</i>	<i>199 000,00</i>	<i>165 492,95</i>	<i>83,16</i>
	4260	zakup energii	11 000,00	5 522,31	50,20
	4300	zakup usług pozostałych	188 000,00	159 970,64	85,09
750		<b>ADMINISTRACJA PUBLICZNA</b>	<b>11 269 901,00</b>	<b>10 484 767,35</b>	<b>93,03</b>
75011		<i>Urzędy Wojewódzkie</i>	<i>332 636,00</i>	<i>332 636,00</i>	<i>100,00</i>
	4010	wynagrodzenia osobowe pracowników	277 822,00	277 822,00	100,00
	4110	składki na ubezpieczenia społeczne	47 757,00	47 757,00	100,00
	4120	składka na Fundusz Pracy	6 807,00	6 807,00	100,00
	4410	podróże służbowe krajowe	250,00	250,00	100,00
75022		<i>Rady gmin (miast i miast na prawach powiatu)</i>	<i>410 000,00</i>	<i>382 437,42</i>	<i>93,28</i>
	3030	różne wydatki na rzecz osób fizycznych	405 000,00	382 437,42	94,43
	4300	zakup usług pozostałych	4 000,00	0,00	0,00
	4410	podróże służbowe krajowe	1 000,00	0,00	0,00
75023		<i>Urzędy gmin (miast i miast na prawach powiatu)</i>	<i>9 679 901,00</i>	<i>8 971 619,15</i>	<i>92,68</i>
	3020	wydatki osobowe nie zaliczone do wynagrodzeń	10 300,00	2 279,41	22,13
	4010	wynagrodzenia osobowe pracowników	4 444 958,00	4 295 084,81	96,63
	4040	dodatkowe wynagrodzenia roczne	312 437,00	312 349,80	99,97
	4110	składki na ubezpieczenia społeczne	784 965,00	736 705,87	93,85
	4120	składka na Fundusz Pracy	111 877,00	81 605,47	72,94
	4140	wpłaty na PFRON	90 000,00	72 865,00	80,96
	4170	wynagrodzenia bezosobowe	9 000,00	5 639,19	62,66
	4210	zakup materiałów i wyposażenia	336 000,00	243 147,55	72,37
	4260	zakup energii	220 000,00	163 932,82	74,51
	4280	zakup usług zdrowotnych	8 883,00	7 903,00	88,97
	4300	zakup usług pozostałych	702 878,00	511 895,78	72,83
	4350	zakup usług dostępu do sieci Internet	30 000,00	22 184,13	73,95
	4360	opłaty z tytułu zakupu usług telekomunikacyjnych świadczonych w ruchomej publicznej sieci telefonicznej	10 000,00	6 993,62	69,94
	4370	opłaty z tytułu zakupu usług telekomunikacyjnych świadczonych w stacjonarnej publicznej sieci telefonicznej	40 000,00	12 543,48	31,36
	4410	podróże służbowe krajowe	30 000,00	19 257,77	64,19
	4430	różne opłaty i składki	132 000,00	104 957,00	79,51
	4440	odpis na ZFSS	119 603,00	109 765,32	91,77
	4480	podatek od nieruchomości	2 160 000,00	2 159 137,00	99,96
	4580	pozostałe odsetki	0,00	0,04	-
	4700	szkolenia pracowników nie będących członkami korpusu służby cywilnej	22 000,00	12 417,80	56,44
	6060	wydatki na zakupy inwestycyjne jednostek budżetowych	105 000,00	90 954,29	86,62
75075		<i>Promocja jednostek samorządu terytorialnego</i>	<i>583 964,00</i>	<i>543 650,04</i>	<i>93,10</i>
	2800	dotacja celowa z budżetu dla pozostałych jednostek zaliczanych do sektora finansów publicznych	8 000,00	8 000,00	100,00
	2830	dotacja celowa z budżetu na finansowanie lub dofinansowanie zadań zleconych do realizacji pozostałym jednostkom nie zaliczanym do sektora finansów publicznych	8 000,00	0,00	0,00

	4118	składki na ubezpieczenia społeczne	429,00	409,12	95,37
	4119	składki na ubezpieczenia społeczne	76,00	72,20	95,00
	4170	wynagrodzenia bezosobowe	6 000,00	5 419,00	90,32
	4178	wynagrodzenia bezosobowe	19 751,00	19 080,81	96,61
	4179	wynagrodzenia bezosobowe	4 015,00	3 367,22	83,87
	4210	zakup materiałów i wyposażenia	73 000,00	70 770,35	96,95
	4218	zakup materiałów i wyposażenia	11 649,00	11 648,13	99,99
	4219	zakup materiałów i wyposażenia	2 056,00	2 055,56	99,98
	4268	zakup energii	3 823,00	3 030,40	79,27
	4269	zakup energii	675,00	534,78	79,23
	4300	zakup usług pozostałych	272 000,00	259 930,86	95,56
	4308	zakup usług pozostałych	133 602,00	132 375,83	99,08
	4309	zakup usług pozostałych	24 871,00	23 360,41	93,93
	4380	zakup usług obejmujących tłumaczenia	2 000,00	258,00	12,90
	4388	zakup usług obejmujących tłumaczenia	7 664,00	2 528,52	32,99
	4389	zakup usług obejmujących tłumaczenia	1 353,00	446,20	32,98
	4420	podróże służbowe zagraniczne	5 000,00	362,65	7,25
75095		<b>Pozostała działalność</b>	<b>263 400,00</b>	<b>254 424,74</b>	<b>96,59</b>
	4210	zakup materiałów i wyposażenia	13 100,00	9 079,06	69,31
	4300	zakup usług pozostałych	140 000,00	135 189,69	96,56
	4430	różne opłaty i składki	110 200,00	110 087,80	99,90
	4580	pozostałe odsetki	100,00	68,19	68,19
751		<b>URZĘDY NACZELNYCH ORGANÓW WŁADZY PAŃSTWOWEJ, KONTROLI I OCHRONY PRAWA ORAZ SĄDOWNICTWA</b>	<b>236 224,00</b>	<b>228 798,93</b>	<b>96,86</b>
75101		<i>Urzędy naczelných organów władzy państwowej, kontroli i ochrony prawa</i>	<i>6 640,00</i>	<i>6 640,00</i>	<i>100,00</i>
	4010	wynagrodzenia osobowe	5 550,00	5 550,00	100,00
	4110	składki na ubezpieczenia społeczne	954,00	954,00	100,00
	4120	składka na Fundusz Pracy	136,00	136,00	100,00
75109		<i>Wybory do rad gmin, rad powiatów i sejmików województw, wybory wójtów, burmistrzów i prezydentów miast oraz referenda gminne, powiatowe i wojewódzkie</i>	<i>171 258,00</i>	<i>164 510,61</i>	<i>96,06</i>
	3030	różne wydatki na rzecz osób fizycznych	102 795,00	99 945,00	97,23
	4110	składki na ubezpieczenia społeczne	8 280,00	6 784,69	81,94
	4120	składka na Fundusz Pracy	1 067,00	928,63	87,03
	4170	wynagrodzenia bezosobowe	43 266,00	43 260,00	99,99
	4210	zakup materiałów i wyposażenia	1 528,00	1 527,92	99,99
	4260	zakup energii	235,00	234,44	99,76
	4300	zakup usług pozostałych	9 937,00	8 533,27	85,87
	4400	opłaty za administrowanie i czynsze za budynki, lokale i	3 800,00	3 206,00	84,37
	4410	podróże służbowe krajowe	350,00	90,66	25,90
75113		<i>Wybory do Parlamentu Europejskiego</i>	<i>58 326,00</i>	<i>57 648,32</i>	<i>98,84</i>
	3030	różne wydatki na rzecz osób fizycznych	26 660,00	26 500,00	99,40
	4010	wynagrodzenia osobowe	3 600,00	3 573,80	99,27
	4110	składki na ubezpieczenia społeczne	4 059,00	3 766,29	92,79
	4120	składka na Fundusz Pracy	580,00	482,98	83,27
	4170	wynagrodzenia bezosobowe	20 003,00	19 996,00	99,97
	4210	zakup materiałów i wyposażenia	1 524,00	1 523,06	99,94
	4300	zakup usług pozostałych	900,00	806,19	89,58
	4400	opłaty za administrowanie i czynsze za budynki, lokale i pomieszczenia garażowe	1 000,00	1 000,00	100,00

752		<b>OBRONA NARODOWA</b>	<b>1 400,00</b>	<b>1 400,00</b>	<b>100,00</b>
	75212	<i>Pozostałe wydatki obronne</i>	<i>1 400,00</i>	<i>1 400,00</i>	<i>100,00</i>
	4210	zakup materiałów i wyposażenia	200,00	200,00	100,00
	4300	zakup usług pozostałych	1 200,00	1 200,00	100,00
754		<b>BEZPIECZEŃSTWO PUBLICZNE I OCHRONA PRZECIWPOŻAROWA</b>	<b>989 151,00</b>	<b>802 561,22</b>	<b>81,14</b>
	75405	<i>Komendy Powiatowe Policji</i>	<i>60 000,00</i>	<i>59 999,98</i>	<i>100,00</i>
	3000	wpłaty jednostek na państwowy fundusz celowy	60 000,00	59 999,98	100,00
	75406	<i>Straż Graniczna</i>	<i>10 000,00</i>	<i>10 000,00</i>	<i>100,00</i>
	3000	wpłaty jednostek na państwowy fundusz celowy	10 000,00	10 000,00	100,00
	75411	<i>Komendy powiatowe Państwowej Straży Pożarnej</i>	<i>10 000,00</i>	<i>10 000,00</i>	<i>100,00</i>
	6170	wpłaty jednostek na państwowy fundusz celowy na finansowanie i dofinansowanie zadań inwestycyjnych	10 000,00	10 000,00	100,00
	75412	<i>Ochotnicze straże pożarne</i>	<i>85 460,00</i>	<i>79 841,04</i>	<i>93,43</i>
	3020	wydatki osobowe nie zaliczone do wynagrodzeń	29 100,00	29 079,93	99,93
	4170	wynagrodzenia bezosobowe	6 000,00	6 000,00	100,00
	4210	zakup materiałów i wyposażenia	22 000,00	19 899,31	90,45
	4260	zakup energii	6 700,00	6 178,19	92,21
	4270	zakup usług remontowych	7 500,00	6 642,00	88,56
	4280	zakup usług zdrowotnych	2 000,00	1 576,11	78,81
	4300	zakup usług pozostałych	7 000,00	5 348,42	76,41
	4360	opłaty z tytułu zakupu usług telekomunikacyjnych świadczonych w ruchomej publicznej sieci telefonicznej	380,00	361,08	95,02
	4430	różne opłaty i składki	3 950,00	3 929,00	99,47
	4480	podatek od nieruchomości	730,00	727,00	99,59
	4520	opłaty za rzecz budżetów jednostek samorządu terytorialnego	100,00	100,00	100,00
	75414	<i>Obrona cywilna</i>	<i>10 400,00</i>	<i>9 873,00</i>	<i>94,93</i>
	2710	dotacja celowa na pomoc finansową udzielaną między jst na dofinansowanie własnych zadań bieżących	200,00	200,00	100,00
	4210	zakup materiałów i wyposażenia	2 000,00	1 640,82	82,04
	4260	zakup energii	200,00	177,12	88,56
	4300	zakup usług pozostałych	3 500,00	3 450,00	98,57
	4360	opłaty z tytułu zakupu usług telekomunikacyjnych świadczonych w ruchomej publicznej sieci telefonicznej	900,00	870,98	96,78
	4400	opłaty za administrowanie i czynsze za budynki, lokale i pomieszczenia garażowe	3 600,00	3 534,08	98,17
	75416	<i>Straż gminna (miejska)</i>	<i>708 450,00</i>	<i>550 396,66</i>	<i>77,69</i>
	3020	wydatki osobowe nie zaliczone do wynagrodzeń	38 000,00	10 011,80	26,35
	4010	wynagrodzenia osobowe pracowników	456 000,00	393 396,07	86,27
	4040	dodatkowe wynagrodzenia roczne	44 000,00	27 872,04	63,35
	4110	składki na ubezpieczenia społeczne	89 700,00	71 286,33	79,47
	4120	składka na Fundusz Pracy	12 250,00	8 956,79	73,12
	4210	zakup materiałów i wyposażenia	30 000,00	18 928,67	63,10
	4260	zakup energii	300,00	221,40	73,80
	4280	zakup usług zdrowotnych	1 000,00	350,00	35,00
	4300	zakup usług pozostałych	10 000,00	3 915,66	39,16
	4360	opłaty z tytułu zakupu usług telekomunikacyjnych świadczonych w ruchomej publicznej sieci telefonicznej	2 500,00	2 095,95	83,84
	4370	opłaty z tytułu zakupu usług telekomunikacyjnych świadczonych w stacjonarnej publicznej sieci telefonicznej	800,00	560,88	70,11
	4400	opłaty za administrowanie i czynsze za budynki, lokale i pomieszczenia garażowe	2 200,00	1 887,01	85,77
	4410	podróże służbowe krajowe	3 000,00	0,00	0,00

75421	4430	różne opłaty i składki	500,00	327,50	65,50
	4440	odpis na ZFŚS	13 200,00	10 586,50	80,20
	4580	pozostałe odsetki	0,00	0,06	-
	4700	szkolenia pracowników nie będących członkami korpusu służby cywilnej	5 000,00	0,00	0,00
		<b>Zarządzanie kryzysowe</b>	<b>10 841,00</b>	<b>10 834,42</b>	<b>99,94</b>
	3020	wydatki osobowe nie zaliczone do wynagrodzeń	1 451,00	1 450,64	99,98
	4210	zakup materiałów i wyposażenia	1 550,00	1 548,91	99,93
	4300	zakup usług pozostałych	7 840,00	7 834,87	99,93
		<b>Pozostała działalność</b>	<b>94 000,00</b>	<b>71 616,12</b>	<b>76,19</b>
	75495	4210	zakup materiałów i wyposażenia	29 850,00	27 605,85
4260		zakup energii	4 000,00	1 363,11	34,08
4300		zakup usług pozostałych	60 150,00	42 647,16	70,90
757		<b>OBŚLUGA DŁUGU PUBLICZNEGO</b>	<b>1 710 000,00</b>	<b>865 680,63</b>	<b>50,62</b>
75702		<i>Obsługa papierów wartościowych, kredytów i pożyczek jednostek samorządu terytorialnego</i>	<i>1 710 000,00</i>	<i>865 680,63</i>	<i>50,62</i>
8110		odsetki od samorządowych papierów wartościowych lub zaciągniętych przez jednostkę samorządu terytorialnego kredytów i pożyczek	1 710 000,00	865 680,63	50,62
758		<b>RÓŻNE ROZLICZENIA</b>	<b>428 717,00</b>	<b>0,00</b>	<b>0,00</b>
75818		<i>Rezerwy ogólne i celowe</i>	<i>428 717,00</i>	<i>0,00</i>	<i>0,00</i>
4810		rezerwa celowa ogólna	125 058,00	0,00	0,00
4810		rezerwa celowa na zarządzanie kryzysowe	303 659,00	0,00	0,00
801		<b>OŚWIATA I WYCHOWANIE</b>	<b>50 590 409,97</b>	<b>49 507 757,31</b>	<b>97,86</b>
80101		<i>Szkoły Podstawowe</i>	<i>26 247 096,68</i>	<i>25 696 900,39</i>	<i>97,90</i>
2540		dotacja podmiotowa z budżetu dla niepublicznej jednostki systemu oświaty	2 272 174,00	2 255 310,00	99,26
2820		dotacja celowa z budżetu na finansowanie lub dofinansowanie zadań zleconych do realizacji stowarzyszeniom	5 692,50	5 692,38	100,00
3020		wydatki osobowe nie zaliczone do wynagrodzeń	8 190,00	7 020,91	85,73
4010		wynagrodzenia osobowe pracowników	9 343 896,00	9 312 935,52	99,67
4040		dodatkowe wynagrodzenia roczne	696 699,00	696 654,47	99,99
4110		składki na ubezpieczenia społeczne	1 685 336,00	1 666 038,82	98,85
4120		składka na Fundusz Pracy	203 702,00	192 747,24	94,62
4170		wynagrodzenia bezosobowe	12 470,00	12 429,00	99,67
4210		zakup materiałów i wyposażenia	378 957,41	378 267,12	99,82
4240		zakup pomocy naukowych, dydaktycznych i książek	80 957,77	77 860,95	96,17
4260		zakup energii	655 240,00	625 627,28	95,48
4270		zakup usług remontowych	245 650,00	238 302,07	97,01
4280		zakup usług zdrowotnych	8 310,00	8 110,00	97,59
4300		zakup usług pozostałych	254 070,00	249 030,78	98,02
4350		zakup usług dostępu do sieci Internet	8 500,00	7 557,71	88,91
4360		opłaty z tytułu zakupu usług telekomunikacyjnych świadczonych w ruchomej publicznej sieci telefonicznej	1 320,00	752,09	56,98
4370		opłaty z tytułu zakupu usług telekomunikacyjnych świadczonych w stacjonarnej publicznej sieci telefonicznej	13 340,00	12 388,28	92,87
4410		podróże służbowe krajowe	3 800,00	2 892,76	76,13
4430		różne opłaty i składki	7 747,00	7 363,00	95,04
4440		odpis na ZFŚS	528 680,00	528 680,00	100,00
4480		podatek od nieruchomości	1 283,00	1 215,75	94,76
4700		szkolenia pracowników nie będących członkami korpusu służby cywilnej	6 699,00	5 831,00	87,04
6050		wydatki inwestycyjne jednostek budżetowych	9 537 332,00	9 117 750,46	95,60



80102	6060	wydatki na zakupy inwestycyjne jednostek budżetowych	287 051,00	286 442,80	99,79
		<i>Szkoły Podstawowe Specjalne</i>	<i>350 000,00</i>	<i>350 000,00</i>	<i>100,00</i>
80104	6300	dotacja celowa na pomoc finansową udzielaną między jst na dofinansowanie własnych zadań inwestycyjnych i zakupów inwestycyjnych	350 000,00	350 000,00	100,00
		<i>Przedszkola</i>	<i>10 881 674,00</i>	<i>10 558 903,64</i>	<i>97,03</i>
80110	2540	dotacja podmiotowa z budżetu dla niepublicznej jednostki systemu oświaty	806 870,00	799 695,00	99,11
	2900	wpłaty gmin i powiatów na rzecz innych jst oraz związków gmin lub związków powiatów na dofinansowanie zadań bieżących	70 000,00	50 245,93	71,78
	3020	wydatki osobowe nie zaliczone do wynagrodzeń	4 350,00	3 346,05	76,92
	4010	wynagrodzenia osobowe pracowników	5 751 298,00	5 680 008,97	98,76
	4040	dotatkowe wynagrodzenia roczne	445 085,00	437 264,02	98,24
	4110	składki na ubezpieczenia społeczne	1 026 956,00	1 002 839,27	97,65
	4120	składka na Fundusz Pracy	140 181,00	117 957,08	84,15
	4170	wynagrodzenia bezosobowe	10 800,00	10 390,00	96,20
	4210	zakup materiałów i wyposażenia	250 664,00	232 596,22	92,79
	4220	zakup środków żywności	1 031 500,00	950 514,67	92,15
	4240	zakup pomocy naukowych, dydaktycznych i książek	28 000,00	27 907,34	99,67
	4260	zakup energii	367 645,00	341 423,11	92,87
	4270	zakup usług remontowych	278 550,00	261 772,56	93,98
	4280	zakup usług zdrowotnych	11 100,00	10 449,00	94,14
	4300	zakup usług pozostałych	293 770,00	275 953,26	93,94
	4350	zakup usług dostępu do sieci Internet	7 570,00	7 265,62	95,98
	4360	opłaty z tytułu zakupu usług telekomunikacyjnych świadczonych w ruchomej publicznej sieci telefonicznej	5 050,00	4 313,48	85,42
	4370	opłaty z tytułu zakupu usług telekomunikacyjnych świadczonych w stacjonarnej publicznej sieci telefonicznej	13 505,00	11 779,65	87,22
	4410	podróże służbowe krajowe	1 500,00	0,00	0,00
	4430	różne opłaty i składki	5 340,00	4 565,25	85,49
	4440	odpis na ZPŚS	323 420,00	321 394,16	99,37
	4480	podatek od nieruchomości	760,00	725,00	95,39
	4700	szkolenia pracowników nie będących członkami korpusu służby cywilnej	7 760,00	6 498,00	83,74
		<i>Gimnazja</i>	<i>11 070 308,00</i>	<i>11 011 894,74</i>	<i>99,47</i>
	2540	dotacja podmiotowa z budżetu dla niepublicznej jednostki systemu oświaty	2 249 158,00	2 242 091,00	99,69
	3020	wydatki osobowe nie zaliczone do wynagrodzeń	21 054,00	20 867,74	99,12
	4010	wynagrodzenia osobowe pracowników	5 931 410,00	5 900 698,50	99,48
	4040	dotatkowe wynagrodzenia roczne	466 061,00	466 046,91	100,00
	4110	składki na ubezpieczenia społeczne	1 071 906,00	1 065 261,33	99,38
	4120	składka na Fundusz Pracy	139 104,00	135 839,53	97,65
	4170	wynagrodzenia bezosobowe	2 700,00	2 700,00	100,00
	4210	zakup materiałów i wyposażenia	233 927,00	233 925,38	100,00
	4240	zakup pomocy naukowych, dydaktycznych i książek	35 370,00	35 369,05	100,00
	4260	zakup energii	311 741,00	304 204,37	97,58
	4270	zakup usług remontowych	166 806,00	166 051,49	99,55
	4280	zakup usług zdrowotnych	4 305,00	3 910,00	90,82
	4300	zakup usług pozostałych	82 500,00	82 388,99	99,87
	4350	zakup usług dostępu do sieci Internet	6 200,00	6 162,38	99,39
	4360	opłaty z tytułu zakupu usług telekomunikacyjnych świadczonych w ruchomej publicznej sieci telefonicznej	2 580,00	2 244,39	86,99

	4370	opłaty z tytułu zakupu usług telekomunikacyjnych świadczonych w stacjonarnej publicznej sieci telefonicznej	7 100,00	6 178,56	87,02
	4410	podróże służbowe krajowe	3 050,00	2 808,30	92,08
	4430	różne opłaty i składki	6 975,00	6 962,00	99,81
	4440	odpis na ZFŚS	324 072,00	324 071,82	100,00
	4480	podatek od nieruchomości	910,00	836,00	91,87
	4700	szkolenia pracowników nie będących członkami korpusu służby cywilnej	3 379,00	3 277,00	96,98
80146		<b>Dokształcanie i doskonalenie nauczycieli</b>	<b>69 671,00</b>	<b>53 725,28</b>	<b>77,11</b>
	4210	zakup materiałów i wyposażenia	4 300,00	3 584,59	83,36
	4300	zakup usług pozostałych	57 021,00	46 741,67	81,97
80148	4410	podróże służbowe krajowe	8 350,00	3 399,02	40,71
		<b>Stołówki szkolne i przedszkolne</b>	<b>1 536 655,00</b>	<b>1 439 286,87</b>	<b>93,66</b>
	3020	wydatki osobowe nie zaliczone do wynagrodzeń	100,00	95,05	95,05
	4010	wynagrodzenia osobowe pracowników	515 695,00	510 573,21	99,01
	4040	dotatkowe wynagrodzenia roczne	37 109,00	36 621,37	98,69
	4110	składki na ubezpieczenia społeczne	89 834,00	88 216,03	98,20
	4120	składka na Fundusz Pracy	9 592,00	8 741,73	91,14
	4210	zakup materiałów i wyposażenia	39 365,00	39 196,56	99,57
	4220	zakup środków żywności	816 580,00	728 638,09	89,23
	4270	zakup usług remontowych	300,00	246,00	82,00
	4300	zakup usług pozostałych	5 030,00	3 914,00	77,81
	4440	odpis na ZFŚS	22 760,00	22 754,83	99,98
	4700	szkolenia pracowników nie będących członkami korpusu służby cywilnej	290,00	290,00	100,00
80195		<b>Pozostała działalność</b>	<b>435 005,29</b>	<b>397 046,39</b>	<b>91,27</b>
	4010	wynagrodzenia osobowe pracowników	8 985,00	0,00	0,00
	4110	składki na ubezpieczenia społeczne	9 612,00	1 099,86	11,44
	4117	składki na ubezpieczenia społeczne	1 058,00	1 026,43	97,02
	4119	składki na ubezpieczenia społeczne	187,00	181,15	96,87
	4120	składka na Fundusz Pracy	1 300,00	102,74	7,90
	4127	składka na Fundusz Pracy	151,00	146,28	96,87
	4129	składka na Fundusz Pracy	27,00	25,82	95,63
	4170	wynagrodzenia bezosobowe	10 512,00	9 871,11	93,90
	4177	wynagrodzenia bezosobowe	10 563,00	9 371,25	88,72
	4179	wynagrodzenia bezosobowe	1 864,00	1 653,75	88,72
	4210	zakup materiałów i wyposażenia	20 280,29	16 433,82	81,03
	4217	zakup materiałów i wyposażenia	10 132,00	10 127,92	99,96
	4219	zakup materiałów i wyposażenia	1 788,00	1 787,28	99,96
	4300	zakup usług pozostałych	46 640,00	34 113,02	73,14
	4307	zakup usług pozostałych	13 720,00	13 451,13	98,04
	4309	zakup usług pozostałych	2 460,00	2 373,72	96,49
	4417	podróże służbowe krajowe	1 095,00	923,56	84,34
	4419	podróże służbowe krajowe	195,00	162,98	83,58
	4437	różne opłaty i składki	466,00	357,85	76,79
	4439	różne opłaty i składki	174,00	63,15	36,29
	4440	odpis na ZFŚS	293 796,00	293 773,57	99,99
851		<b>OCHRONA ZDROWIA</b>	<b>905 613,00</b>	<b>835 064,81</b>	<b>92,21</b>
	85149	<b>Programy polityki zdrowotnej</b>	<b>64 700,00</b>	<b>49 500,00</b>	<b>76,51</b>
	2710	dotacja celowa na pomoc finansową udzielaną między jst na dofinansowanie własnych zadań bieżących	64 700,00	49 500,00	76,51



85153		<i>Zwalczanie narkomanii</i>	31 000,00	23 215,75	74,89
	4210	zakup materiałów i wyposażenia	2 000,00	1 965,75	98,29
	4300	zakup usług pozostałych	29 000,00	21 250,00	73,28
85154		<i>Przeciwdziałanie alkoholizmowi</i>	809 913,00	762 349,06	94,13
	2360	dotacje celowe z budżetu jst udzielone w trybie art. 221 ustawy, na finansowanie lub dofinansowanie zadań zleconych do realizacji organizacjom prowadzącym działalność pożytku publicznego	338 000,00	334 784,52	99,05
	2710	dotacja celowa na pomoc finansową udzielaną między jst na dofinansowanie własnych zadań bieżących	22 190,00	18 998,00	85,62
	2820	dotacja celowa z budżetu na finansowanie lub dofinansowanie zadań zleconych do realizacji stowarzyszeniom	7 000,00	4 200,00	60,00
	3000	wpłaty jednostek na państwowy fundusz celowy	25 550,00	25 550,00	100,00
	4110	składki na ubezpieczenia społeczne	3 874,00	3 469,09	89,55
	4120	składka na Fundusz Pracy	565,00	495,44	87,69
	4170	wynagrodzenia bezosobowe	52 718,00	49 737,00	94,35
	4210	zakup materiałów i wyposażenia	46 020,00	43 295,46	94,08
	4240	zakup pomocy naukowych, dydaktycznych i książek	900,00	899,99	100,00
	4260	zakup energii	24 580,00	17 812,08	72,47
	4300	zakup usług pozostałych	268 016,00	249 057,00	92,93
	4400	opłaty za administrowanie i czyszcze za budynki, lokale i pomieszczenia garażowe	1 000,00	780,10	78,01
	4410	podróże służbowe krajowe	600,00	554,84	92,47
	4430	różne opłaty i składki	11 000,00	10 320,00	93,82
	4700	szkolenia pracowników nie będących członkami korpusu służby cywilnej	600,00	0,00	0,00
	6060	wydatki na zakupy inwestycyjne jednostek budżetowych	7 300,00	2 395,54	32,82
852		<b>POMOC SPOŁECZNA</b>	<b>27 227 976,05</b>	<b>26 086 102,54</b>	<b>95,81</b>
	85201	<i>Placówki opiekuńczo-wychowawcze</i>	28 500,00	27 207,52	95,46
	4330	zakup usług przez jednostki samorządu terytorialnego od innych jednostek samorządu terytorialnego	28 500,00	27 207,52	95,46
	85202	<i>Domy pomocy społecznej</i>	2 168 555,00	1 959 268,01	90,35
	4300	zakup usług pozostałych	173 920,00	137 130,85	78,85
	4330	zakup usług przez jednostki samorządu terytorialnego od innych jednostek samorządu terytorialnego	1 994 635,00	1 822 137,16	91,35
	85203	<i>Ośrodki wsparcia</i>	1 044 612,00	911 343,30	87,24
	3020	wydatki osobowe nie zaliczone do wynagrodzeń	2 061,00	1 880,47	91,24
	4010	wynagrodzenia osobowe pracowników	494 003,00	493 930,94	99,99
	4040	dodatkowe wynagrodzenia roczne	32 631,00	32 629,71	100,00
	4110	składki na ubezpieczenia społeczne	93 219,00	92 196,47	98,90
	4120	składka na Fundusz Pracy	10 840,00	9 874,42	91,09
	4170	wynagrodzenia bezosobowe	23 230,00	22 633,91	97,43
	4210	zakup materiałów i wyposażenia	60 144,00	60 143,00	100,00
	4240	zakup pomocy naukowych, dydaktycznych i książek	31 520,00	31 518,91	100,00
	4260	zakup energii	23 841,00	23 141,23	97,06
	4270	zakup usług remontowych	88 819,00	88 487,94	99,63
	4280	zakup usług zdrowotnych	2 070,00	2 067,50	99,88
	4300	zakup usług pozostałych	24 542,00	23 627,09	96,27
	4350	zakup usług dostępu do sieci Internet	479,00	438,90	91,63
	4360	opłaty z tytułu zakupu usług telekomunikacyjnych świadczonych w ruchomej publicznej sieci telefonicznej	941,00	924,71	98,27
	4370	opłaty z tytułu zakupu usług telekomunikacyjnych świadczonych w stacjonarnej publicznej sieci telefonicznej	839,00	804,95	95,94

	4410	podróże służbowe krajowe	599,00	597,73	99,79
	4430	różne opłaty i składki	11 536,00	6 265,44	54,22
	4440	odpis na ZFŚS	18 957,00	18 955,98	99,99
	4520	opłaty na rzecz budżetów jst	175,00	174,00	99,43
	4700	szkolenia pracowników nie będących członkami korpusu służby cywilnej	1 050,00	1 050,00	100,00
85204	6060	wydatki na zakupy inwestycyjne jednostek budżetowych	123 096,00	0,00	0,00
		<i>Rodziny zastępcze</i>	<i>60 000,00</i>	<i>58 772,09</i>	<i>97,95</i>
	3110	świadczenia społeczne	60 000,00	58 772,09	97,95
85205		<i>Zadania w zakresie przeciwdziałania przemocy w rodzinie</i>	<i>3 180,00</i>	<i>1 493,06</i>	<i>46,95</i>
	4210	zakup materiałów i wyposażenia	500,00	497,76	99,55
	4300	zakup usług pozostałych	2 680,00	995,30	37,14
85206		<i>Wspieranie rodziny</i>	<i>100 987,00</i>	<i>93 109,90</i>	<i>92,20</i>
	3020	wydatki osobowe nie zaliczone do wynagrodzeń	250,00	225,50	90,20
	3110	świadczenia społeczne	900,00	0,00	0,00
	4010	wynagrodzenia osobowe pracowników	29 117,00	29 117,00	100,00
	4040	dodatkowe wynagrodzenia roczne	4 515,00	3 996,10	88,51
	4110	składki na ubezpieczenia społeczne	13 708,00	9 981,23	72,81
	4120	składka na Fundusz Pracy	1 953,00	1 420,08	72,71
	4170	wynagrodzenia bezosobowe	45 960,00	44 994,76	97,90
	4210	zakup materiałów i wyposażenia	400,00	400,00	100,00
	4240	zakup pomocy naukowych, dydaktycznych i książek	500,00	500,00	100,00
	4280	zakup usług zdrowotnych	250,00	100,00	40,00
	4360	opłaty z tytułu zakupu usług telekomunikacyjnych świadczonych w ruchomej publicznej sieci telefonicznej	300,00	227,54	75,85
	4410	podróże służbowe krajowe	1 534,00	603,76	39,36
	4440	odpis na ZFŚS	1 100,00	1 093,93	99,45
	4700	szkolenia pracowników nie będących członkami korpusu służby cywilnej	500,00	450,00	90,00
85212		<i>Świadczenia rodzinne, świadczenie z funduszu alimentacyjnego oraz składki na ubezpieczenia emerytalne i rentowe z ubezpieczenia społecznego</i>	<i>12 433 070,00</i>	<i>12 162 070,22</i>	<i>97,82</i>
	3110	świadczenia społeczne	11 451 473,00	11 231 655,29	98,08
	4010	wynagrodzenia osobowe pracowników	291 590,00	281 568,32	96,56
	4040	dodatkowe wynagrodzenia roczne	23 600,00	22 192,15	94,03
	4110	składki na ubezpieczenia społeczne	563 033,00	558 471,95	99,19
	4120	składka na Fundusz Pracy	7 622,00	6 995,70	91,78
	4210	zakup materiałów i wyposażenia	8 800,00	1 890,39	21,48
	4300	zakup usług pozostałych	11 600,00	8 557,31	73,77
	4410	podróże służbowe krajowe	1 000,00	105,00	10,50
	4430	różne opłaty i składki	1 600,00	538,44	33,65
	4440	odpis na ZFŚS	8 752,00	8 751,44	99,99
	4580	pozostałe odsetki	50 000,00	32 765,18	65,53
	4700	szkolenia pracowników nie będących członkami korpusu służby cywilnej	2 000,00	1 322,05	66,10
85213	6060	wydatki na zakupy inwestycyjne jednostek budżetowych	12 000,00	7 257,00	60,48
		<i>Składki na ubezpieczenie zdrowotne opłacane za osoby pobierające niektóre świadczenia z pomocy społecznej, niektóre świadczenia rodzinne oraz za osoby uczestniczące w zajęciach w centrum integracji społecznej</i>	<i>329 089,00</i>	<i>322 217,31</i>	<i>97,91</i>
	4130	składka na ubezpieczenia zdrowotne	329 089,00	322 217,31	97,91
85214		<i>Zasilki i pomoc w naturze oraz składki na ubezpieczenia emerytalne i rentowe z ubezpieczenia społecznego</i>	<i>1 424 150,00</i>	<i>1 215 550,20</i>	<i>85,35</i>

	2360	dotacje celowe z budżetu jst udzielone w trybie art. 221 ustawy, na finansowanie lub dofinansowanie zadań zleconych do realizacji organizacjom prowadzącym działalność pożytku publicznego	22 500,00	22 500,00	100,00
85215	3110	świadczenia społeczne	1 401 650,00	1 193 050,20	85,12
		<b>Dotatki mieszkaniowe</b>	<b>1 621 264,00</b>	<b>1 447 587,83</b>	<b>89,29</b>
	3110	świadczenia społeczne	1 620 484,00	1 446 960,09	89,29
85216	4010	wynagrodzenia osobowe pracowników	780,00	627,74	80,48
		<b>Zasilki stałe</b>	<b>2 058 584,00</b>	<b>2 045 889,81</b>	<b>99,38</b>
	2910	zwrot dotacji oraz płatności, w tym wykorzystanych niezgodnie z przeznaczeniem lub wykorzystanych z naruszeniem procedur, o których mowa w art.184 ustawy, pobranych nienależnie lub w nadmiernej wysokości	8 000,00	3 851,47	48,14
85219	3110	świadczenia społeczne	2 050 584,00	2 042 038,34	99,58
		<b>Ośrodki pomocy społecznej</b>	<b>2 734 039,00</b>	<b>2 706 018,06</b>	<b>98,98</b>
	3020	wydatki osobowe nie zaliczone do wynagrodzeń	9 195,00	6 569,90	71,45
	3110	świadczenia społeczne	5 250,00	5 250,00	100,00
	4010	wynagrodzenia osobowe pracowników	1 839 428,00	1 839 340,95	100,00
	4040	dotatkowe wynagrodzenia roczne	152 000,00	151 941,38	99,96
	4110	składki na ubezpieczenia społeczne	331 078,00	328 965,86	99,36
	4120	składka na Fundusz Pracy	36 943,00	31 502,76	85,27
	4170	wynagrodzenia bezosobowe	20 200,00	16 767,00	83,00
	4210	zakup materiałów i wyposażenia	87 300,00	87 300,00	100,00
	4260	zakup energii	46 750,00	41 826,29	89,47
	4270	zakup usług remontowych	5 000,00	4 995,41	99,91
	4280	zakup usług zdrowotnych	5 950,00	5 209,50	87,55
	4300	zakup usług pozostałych	87 489,00	86 922,28	99,35
	4350	zakup usług dostępu do sieci Internet	9 000,00	8 558,22	95,09
	4360	opłaty z tytułu zakupu usług telekomunikacyjnych świadczonych w ruchomej publicznej sieci telefonicznej	4 934,00	3 788,28	76,78
	4370	opłaty z tytułu zakupu usług telekomunikacyjnych świadczonych w stacjonarnej publicznej sieci telefonicznej	8 500,00	7 314,46	86,05
	4410	podróże służbowe krajowe	11 700,00	6 611,72	56,51
	4430	różne opłaty i składki	4 800,00	4 734,64	98,64
	4440	odpis na ZPŚS	56 382,00	56 381,11	100,00
	4510	opłaty na rzecz budżetu państwa	200,00	100,00	50,00
	4520	opłaty na rzecz budżetów jst	90,00	90,00	100,00
85228	4700	szkolenia pracowników nie będących członkami korpusu służby cywilnej	11 850,00	11 848,30	99,99
		<b>Usługi opiekuńcze i specjalistyczne usługi opiekuńcze opiekuńcze</b>	<b>912 118,00</b>	<b>899 832,60</b>	<b>98,65</b>
85295	2360	dotacje celowe z budżetu jst udzielone w trybie art. 221 ustawy, na finansowanie lub dofinansowanie zadań zleconych do realizacji organizacjom prowadzącym działalność pożytku publicznego	912 118,00	899 832,60	98,65
		<b>Pozostała działalność</b>	<b>2 309 828,05</b>	<b>2 235 742,63</b>	<b>96,79</b>
	2360	dotacje celowe z budżetu jst udzielone w trybie art. 221 ustawy, na finansowanie lub dofinansowanie zadań zleconych do realizacji organizacjom prowadzącym działalność pożytku publicznego	141 175,00	141 175,00	100,00
	2910	zwrot dotacji oraz płatności, w tym wykorzystanych niezgodnie z przeznaczeniem lub wykorzystanych z naruszeniem procedur, o których mowa w art.184 ustawy, pobranych nienależnie lub w nadmiernej wysokości	1 500,00	199,26	13,28
	3020	wydatki osobowe nie zaliczone do wynagrodzeń	950,00	949,30	99,93

	3110	świadczenia społeczne	1 488 225,00	1 431 675,08	96,20
	4010	wynagrodzenia osobowe pracowników	329 225,00	328 977,35	99,92
	4040	dodatkowe wynagrodzenia roczne	23 392,00	23 391,71	100,00
	4110	składki na ubezpieczenia społeczne	59 686,00	59 448,98	99,60
	4120	składka na Fundusz Pracy	7 186,00	7 112,26	98,97
	4170	wynagrodzenia bezosobowe	1 800,00	499,00	27,72
	4210	zakup materiałów i wyposażenia	22 293,00	20 978,59	94,10
	4240	zakup pomocy naukowych, dydaktycznych i książek	34 882,00	34 878,68	99,99
	4260	zakup energii	20 506,00	17 972,09	87,64
	4280	zakup usług zdrowotnych	550,00	550,00	100,00
	4300	zakup usług pozostałych	58 544,05	48 516,78	82,87
	4360	opłaty z tytułu zakupu usług telekomunikacyjnych świadczonych w ruchomej publicznej sieci telefonicznej	814,00	812,65	99,83
	4370	opłaty z tytułu zakupu usług telekomunikacyjnych świadczonych w stacjonarnej publicznej sieci telefonicznej	395,00	394,79	99,95
	4410	podróże służbowe krajowe	778,00	377,99	48,58
	4430	różne opłaty i składki	2 727,00	2 663,62	97,68
	4440	odpis na ZFŚS	11 804,00	11 803,50	100,00
	4700	szkolenia pracowników nie będących członkami korpusu służby cywilnej	100,00	100,00	100,00
	6060	wydatki na zakupy inwestycyjne jednostek budżetowych	103 296,00	103 266,00	99,97
853		<b>POZOSTAŁE ZADANIA W ZAKRESIE POLITYKI SPOŁECZNEJ</b>	<b>4 126 555,00</b>	<b>3 387 316,46</b>	<b>82,09</b>
	85305	<i>Złotki</i>	<i>2 060 115,00</i>	<i>2 014 853,64</i>	<i>97,80</i>
	2830	dotacja celowa z budżetu na finansowanie lub dofinansowanie zadań zleconych do realizacji pozostałym jednostkom nie zaliczanym do sektora finansów publicznych	135 000,00	122 750,00	90,93
	3020	wydatki osobowe nie zaliczone do wynagrodzeń	4 785,00	4 224,36	88,28
	4010	wynagrodzenia osobowe pracowników	1 153 289,00	1 143 843,67	99,18
	4040	dodatkowe wynagrodzenia roczne	74 685,00	74 683,69	100,00
	4110	składki na ubezpieczenia społeczne	205 229,00	200 675,56	97,78
	4120	składka na Fundusz Pracy	24 298,00	20 672,55	85,08
	4170	wynagrodzenia bezosobowe	8 964,00	8 824,00	98,44
	4210	zakup materiałów i wyposażenia	33 500,00	33 495,47	99,99
	4220	zakup środków żywności	70 546,00	66 437,92	94,18
	4230	zakup leków, wyrobów medycznych i produktów biobójczych	260,00	224,07	86,18
	4240	zakup pomocy naukowych, dydaktycznych i książek	2 700,00	2 672,61	98,99
	4260	zakup energii	83 310,00	78 868,33	94,67
	4270	zakup usług remontowych	6 782,00	5 631,29	83,03
	4280	zakup usług zdrowotnych	1 810,00	1 020,00	56,35
	4300	zakup usług pozostałych	63 834,00	61 917,37	97,00
	4350	zakup usług dostępu do sieci Internet	1 200,00	1 176,00	98,00
	4370	opłaty z tytułu zakupu usług telekomunikacyjnych świadczonych w stacjonarnej publicznej sieci telefonicznej	3 850,00	3 496,93	90,83
	4390	zakup usług obejmujących wykonanie ekspertyz, analiz i opinii	280,00	91,02	32,51
	4430	różne opłaty i składki	1 190,00	795,00	66,81
	4440	odpis na ZFŚS	44 337,00	43 195,60	97,43
	4480	podatek od nieruchomości	120 332,00	120 332,00	100,00
	4520	opłaty na rzecz budżetów jst	932,00	932,00	100,00
	4610	koszty postępowania sądowego i prokuratorskiego	42,00	23,20	55,24
	4670	odsetki od nieterminowych wpłat podatku od nieruchomości	18 174,00	18 174,00	100,00
	4700	szkolenia pracowników nie będących członkami korpusu służby cywilnej	786,00	697,00	88,68

85395		<b>Pozostala dzialalnosc</b>	<b>2 066 440,00</b>	<b>1 372 462,82</b>	<b>66,42</b>
2817		dotacja celowa z budzetu na finansowanie lub dofinansowanie zadan zleconych do realizacji fundacjom	1 242 239,00	877 914,93	70,67
2819		dotacja celowa z budzetu na finansowanie lub dofinansowanie zadan zleconych do realizacji fundaejom	219 219,00	154 926,19	70,67
2917		zwrot dotacji oraz platnosci, w tym wykorzystanych niezgodnie z przeznaczeniem lub wykorzystanych z naruszeniem procedur, o ktorzych mowa w art. 184 ustawy, pobranych nienależnie lub w nadmiernej wysokosci	2 000,00	1 919,03	95,95
3027		wydatki osobowe nie zaliczone do wynagrodzen	564,00	545,00	96,63
4017		wynagrodzenia osobowe pracownikow	117 944,00	117 292,56	99,45
4019		wynagrodzenia osobowe pracownikow	5 040,00	5 016,89	99,54
4110		skladki na ubezpieczenia spoleczne	261,00	257,85	98,79
4117		skladki na ubezpieczenia spoleczne	19 974,00	19 746,70	98,86
4119		skladki na ubezpieczenia spoleczne	867,00	854,35	98,54
4120		skladka na Fundusz Pracy	37,00	36,75	99,32
4127		skladka na Fundusz Pracy	1 432,00	1 418,71	99,07
4129		skladka na Fundusz Pracy	124,00	121,76	98,19
4177		wynagrodzenia bezosobowe	84 048,00	46 427,01	55,24
4179		wynagrodzenia bezosobowe	14 831,00	8 192,99	55,24
4210		zakup materialow i wyposazenia	18 400,00	18 399,98	100,00
4217		zakup materialow i wyposazenia	12 899,00	8 872,92	68,79
4219		zakup materialow i wyposazenia	1 680,00	1 376,01	81,91
4240		zakup pomocy naukowych, dydaktycznych i ksiazek	840,00	840,00	100,00
4247		zakup pomocy naukowych, dydaktycznych i ksiazek	7 656,00	4 089,84	53,42
4287		zakup uslug zdrowotnych	300,00	300,00	100,00
4300		zakup uslug pozostalych	10 760,00	6 501,40	60,42
4307		zakup uslug pozostalych	261 379,00	79 799,27	30,53
4309		zakup uslug pozostalych	40 066,00	13 866,73	34,61
4417		podroze sluzbowe krajowe	1 144,00	1 011,12	88,38
4447		odpis na zakladowy fundusz swiadczen socjalnych	2 736,00	2 734,83	99,96
854		<b>EDUKACYJNA OPIEKA WYCHOWAWCZA</b>	<b>1 221 950,00</b>	<b>957 106,33</b>	<b>78,33</b>
85401		<b>Swietlice szkolne</b>	<b>575 260,00</b>	<b>567 280,91</b>	<b>98,61</b>
4010		wynagrodzenia osobowe pracownikow	423 470,00	418 048,21	98,72
4040		dotatkowe wynagrodzenia roczne	33 170,00	32 659,01	98,46
4110		skladki na ubezpieczenia spoleczne	77 300,00	76 229,84	98,62
4120		skladka na Fundusz Pracy	10 600,00	9 683,89	91,36
4440		odpis na ZFSS	30 720,00	30 659,96	99,80
85412		<b>Kolonie i obozy oraz inne formy wypoczynku dzieci i mlodzięzy szkolnej, a takze szkolenia mlodzięzy</b>	<b>40 000,00</b>	<b>31 578,02</b>	<b>78,95</b>
4110		skladki na ubezpieczenia spoleczne	2 030,00	1 981,51	97,61
4120		skladka na Fundusz Pracy	340,00	263,06	77,37
4170		wynagrodzenia bezosobowe	16 430,00	12 222,00	74,39
4210		zakup materialow i wyposazenia	1 000,00	0,00	0,00
4300		zakup uslug pozostalych	20 200,00	17 111,45	84,71
85415		<b>Pomoc materialna dla uczniow</b>	<b>606 690,00</b>	<b>358 247,40</b>	<b>59,05</b>
3040		nagrody o charakterze szczegolnym nie zaliczone do wynagrodzen	28 400,00	26 950,00	94,89
3240		stypendia dla uczniow	506 495,00	271 284,52	53,56
3260		inne formy pomocy dla uczniow	69 195,00	58 436,01	84,45
4210		zakup materialow i wyposazenia	2 100,00	1 576,87	75,09
4300		zakup uslug pozostalych	500,00	0,00	0,00

900		<b>GOSPODARKA KOMUNALNA I OCHRONA ŚRODOWISKA</b>	<b>12 553 174,00</b>	<b>10 138 070,33</b>	<b>80,76</b>
	90001	<i>Gospodarka ściekowa i ochrona wód</i>	<i>1 411 000,00</i>	<i>1 033 544,45</i>	<i>73,25</i>
	4170	wynagrodzenia bezosobowe	12 000,00	12 000,00	100,00
	4260	zakup energii	26 000,00	15 210,31	58,50
	4300	zakup usług pozostałych	1 022 527,00	1 005 861,64	98,37
	4510	opłaty na rzecz budżetu państwa	473,00	472,50	99,89
	6050	wydatki inwestycyjne jednostek budżetowych	350 000,00	0,00	0,00
	90002	<i>Gospodarka odpadami</i>	<i>4 167 000,00</i>	<i>4 166 334,22</i>	<i>99,98</i>
	4300	zakup usług pozostałych	4 167 000,00	4 166 334,22	99,98
	90003	<i>Oczyszczanie miast i wsi</i>	<i>697 400,00</i>	<i>683 685,14</i>	<i>98,03</i>
	3020	wydatki osobowe nie zaliczone do wynagrodzeń	2 700,00	2 393,76	88,66
	4010	wynagrodzenia osobowe pracowników	53 366,00	53 323,17	99,92
	4110	składki na ubezpieczenia społeczne	9 800,00	9 792,63	99,92
	4120	składka na Fundusz Pracy	634,00	633,91	99,99
	4210	zakup materiałów i wyposażenia	33 000,00	31 419,38	95,21
	4260	zakup energii	3 500,00	2 323,74	66,39
	4300	zakup usług pozostałych	594 100,00	583 577,15	98,23
	4400	opłaty za administrowanie i czysze za budynki, lokale i pomieszczenia garażowe	300,00	221,40	73,80
	90004	<i>Utrzymanie zieleni w miastach i gminach</i>	<i>1 370 000,00</i>	<i>633 119,77</i>	<i>46,21</i>
	4260	zakup energii	40 000,00	21 068,71	52,67
	4300	zakup usług pozostałych	650 000,00	593 291,56	91,28
	6050	wydatki inwestycyjne jednostek budżetowych	680 000,00	18 759,50	2,76
	90005	<i>Ochrona powietrza atmosferycznego i klimatu</i>	<i>8 500,00</i>	<i>7 424,24</i>	<i>87,34</i>
	4260	zakup energii	8 500,00	7 424,24	87,34
	90013	<i>Schroniska dla zwierząt</i>	<i>530 000,00</i>	<i>528 497,79</i>	<i>99,72</i>
	4270	zakup usług remontowych	30 000,00	29 609,79	98,70
	4300	zakup usług pozostałych	500 000,00	498 888,00	99,78
	90015	<i>Oświetlenie ulic, placów i dróg</i>	<i>2 421 450,00</i>	<i>2 099 079,91</i>	<i>86,69</i>
	4110	składki na ubezpieczenia społeczne	1 690,00	1 107,03	65,50
	4170	wynagrodzenia bezosobowe	8 810,00	8 546,23	97,01
	4260	zakup energii	1 427 000,00	1 282 109,02	89,85
	4300	zakup usług pozostałych	383 500,00	382 050,39	99,62
	4520	opłaty na rzecz budżetów jednostek	1 050,00	544,64	51,87
	6050	wydatki inwestycyjne jednostek budżetowych	599 400,00	424 722,60	70,86
	90019	<i>Wpływy i wydatki związane z gromadzeniem środków z opłat i kar za korzystanie ze środowiska</i>	<i>1 924 564,00</i>	<i>972 104,81</i>	<i>50,51</i>
	4210	zakup materiałów i wyposażenia	40 000,00	29 455,90	73,64
	4300	zakup usług pozostałych	1 884 564,00	942 648,91	50,02
	90095	<i>Pozostała działalność</i>	<i>23 260,00</i>	<i>14 280,00</i>	<i>61,39</i>
	4300	zakup usług pozostałych	23 260,00	14 280,00	61,39
921		<b>KULTURA I OCHRONA DZIEDZICTWA NARODOWEGO</b>	<b>4 772 996,00</b>	<b>4 398 140,51</b>	<b>92,15</b>
	92109	<i>Domy i ośrodki kultury, świetlice i kluby</i>	<i>2 095 050,00</i>	<i>1 944 945,98</i>	<i>92,84</i>
	2480	dotacja podmiotowa z budżetu dla samorządowej instytucji kultury	1 836 000,00	1 836 000,00	100,00
	2800	dotacja celowa z budżetu dla pozostałych jednostek zaliczanych do sektora finansów publicznych	150 050,00	0,00	0,00
	6220	dotacja celowa z budżetu na finansowanie lub dofinansowanie kosztów realizacji inwestycji i zakupów inwestycyjnych innych jednostek sektora finansów publicznych	109 000,00	108 945,98	99,95
	92116	<i>Biblioteki</i>	<i>1 035 600,00</i>	<i>1 018 035,00</i>	<i>98,30</i>



92118	2480	dotacja podmiotowa z budżetu dla samorządowej instytucji kultury	1 000 000,00	1 000 000,00	100,00	
	2800	dotacja celowa z budżetu dla pozostałych jednostek zaliczanych do sektora finansów publicznych	35 600,00	18 035,00	50,66	
		<i>Muzea</i>	<i>393 100,00</i>	<i>302 145,00</i>	<i>76,86</i>	
	2480	dotacja podmiotowa z budżetu dla samorządowej instytucji kultury	294 800,00	294 800,00	100,00	
	2800	dotacja celowa z budżetu dla pozostałych jednostek zaliczanych do sektora finansów publicznych	93 800,00	2 845,00	3,03	
	92120	6220	dotacja celowa z budżetu na finansowanie lub dofinansowanie kosztów realizacji inwestycji i zakupów inwestycyjnych innych jednostek sektora finansów publicznych	4 500,00	4 500,00	100,00
			<i>Ochrona zabytków i opieka nad zabytkami</i>	<i>700 000,00</i>	<i>680 069,86</i>	<i>97,15</i>
	92195	2720	dotacje celowe z budżetu na finansowanie lub dofinansowanie prac remontowych i konserwatorskich obiektów zabytkowych przekazane jednostkom nie zaliczanym do sektora finansów	700 000,00	680 069,86	97,15
			<i>Pozostała działalność</i>	<i>549 246,00</i>	<i>452 944,67</i>	<i>82,47</i>
		2360	dotacje celowe z budżetu jst udzielone w trybie art. 221 ustawy, na finansowanie lub dofinansowanie zadań zleconych do realizacji organizacjom prowadzącym działalność pożytku publicznego	197 500,00	195 455,63	98,96
	4170	wynagrodzenia bezosobowe	10 500,00	10 300,00	98,10	
	4210	zakup materiałów i wyposażenia	28 846,00	26 561,12	92,08	
	4260	zakup energii	500,00	93,98	18,80	
	4300	zakup usług pozostałych	311 900,00	220 533,94	70,71	
926		<b>KULTURA FIZYCZNA</b>	<b>6 044 921,00</b>	<b>5 718 599,71</b>	<b>94,60</b>	
92601		<i>Obiekty sportowe</i>	<i>3 469 721,00</i>	<i>3 151 594,95</i>	<i>90,83</i>	
92604	6050	wydatki inwestycyjne jednostek budżetowych	3 469 721,00	3 151 594,95	90,83	
		<i>Instytucje kultury fizycznej</i>	<i>1 500 000,00</i>	<i>1 500 000,00</i>	<i>100,00</i>	
92605	2650	dotacja przedmiotowa z budżetu dla samorządowego zakładu budżetowego	1 500 000,00	1 500 000,00	100,00	
		<i>Zadania w zakresie kultury fizycznej</i>	<i>1 075 200,00</i>	<i>1 067 004,76</i>	<i>99,24</i>	
	2360	dotacje celowe z budżetu jst udzielone w trybie art. 221 ustawy, na finansowanie lub dofinansowanie zadań zleconych do realizacji organizacjom prowadzącym działalność pożytku publicznego	810 000,00	810 000,00	100,00	
	3040	nagrody o charakterze szczególnym nie zaliczone do wynagrodzeń	69 450,00	66 900,00	96,33	
	4110	składki na ubezpieczenia społeczne	113,00	111,42	98,60	
	4120	składka na Fundusz Pracy	10,00	8,58	85,80	
	4170	wynagrodzenia bezosobowe	650,00	650,00	100,00	
	4210	zakup materiałów i wyposażenia	46 997,00	45 008,56	95,77	
	4300	zakup usług pozostałych	147 980,00	144 326,20	97,53	
<b>OGÓLEM</b>			<b>146 614 609,75</b>	<b>134 880 807,52</b>	<b>92,00</b>	

**WYKONANIE BUDŻETU GMINY ŻARY O STATUSIE MIEJSKIM  
W ZAKRESIE WYDATKÓW MAJĄTKOWYCH ZA 2014 ROK**

W ZŁ

dz.	rozdz.	§	KLASYFIKACJA	NAZWA ZADANIA	PLAN					ŹRÓDŁO FINANSOWANIA				WYKONANIE	%	
					5	6	7	8	9	10	11	12	13			14
1	2	3		4	5	6	7	8	9	10	11	12	13	14	15	
600	60002	6309		<b>TRANSPORT I ŁĄCZNOŚĆ</b>	14 482 339,00	10 674 282,93	286 604,00	0,00	1 879 587,00	12 840 473,93	88,66	0,00	0,00	0,00	0,00	
				<i>Infrastruktura kolejowa</i>	6 000,00	0,00	0,00	0,00	0,00	0,00	0,00	0,00	0,00	0,00	0,00	
				dotacja celowa na pomoc finansową udzielaną jst na dofinansowanie własnych zadań inwestycyjnych i zakupów inwestycyjnych	6 000,00	0,00	0,00	0,00	0,00	0,00	0,00	0,00	0,00	0,00	0,00	
				Realizacja zadania inwestycyjnego przez Starostwo Powiatowe	6 000,00	0,00	0,00	0,00	0,00	0,00	0,00	0,00	0,00	0,00	0,00	
	60016	6050		<b>Drogi publiczne gminne</b>	14 476 339,00	10 674 282,93	286 604,00	0,00	1 879 587,00	12 840 473,93	88,70	0,00	0,00	0,00	0,00	
				wydatki inwestycyjne jednostek budżetowych	13 253 605,00	9 452 311,33	286 604,00	0,00	1 879 587,00	11 618 502,33	87,66	0,00	0,00	0,00	0,00	0,00
				Budowa drogi ul. Zakładowa	34 794,00	11 238,20	0,00	0,00	0,00	11 238,20	32,30	0,00	0,00	0,00	0,00	0,00
				Przebudowa ulicy Gnieźnińskiej	1 010 000,00	1 003 628,98	0,00	0,00	0,00	1 003 628,98	99,37	0,00	0,00	0,00	0,00	0,00
				Przebudowa drogi wraz z infrastrukturą techniczną ul. Zielonogórska	100 000,00	84 578,25	0,00	0,00	0,00	84 578,25	84,58	0,00	0,00	0,00	0,00	0,00
				Przebudowa drogi ul. Rauszowa	12 000,00	59,40	0,00	0,00	0,00	59,40	0,50	0,00	0,00	0,00	0,00	0,00
				Przebudowa dróg ulice Samia-Dziewina	60 000,00	168,30	0,00	0,00	0,00	168,30	0,28	0,00	0,00	0,00	0,00	0,00
				Opracowanie planu budowy ścieżek rowerowych	70 000,00	44 267,70	0,00	0,00	0,00	44 267,70	63,24	0,00	0,00	0,00	0,00	0,00
				Budowa ścieżki rowerowej od ul. Czerwonego Krzyża do przejazdu kolejowego	490 000,00	480 767,44	0,00	0,00	0,00	480 767,44	98,12	0,00	0,00	0,00	0,00	0,00
				Przebudowa ciągu komunikacyjnego łączącego ul. 9 Maja z ul. Podchorążych wzdłuż terenu Szkoły Podstawowej Nr 3	98 400,00	98 399,40	0,00	0,00	0,00	98 399,40	100,00	0,00	0,00	0,00	0,00	0,00
				Budowa parkingu przy ul. Szpitalnej	645 000,00	629 735,48	0,00	0,00	0,00	629 735,48	97,63	0,00	0,00	0,00	0,00	0,00
				Wykonanie ciągów pieszych przy ul. Zawiszy Czarnej (od nr 1 do nr 8)	35 000,00	16 406,87	0,00	0,00	0,00	16 406,87	46,88	0,00	0,00	0,00	0,00	0,00
				Przebudowa drogi ul. Kasprzaka	55 200,00	55 200,00	0,00	0,00	0,00	55 200,00	100,00	0,00	0,00	0,00	0,00	0,00



1	2	3	4	5	6	7	8	9	10	11
			Przebudowa drogi ul. Staszica	70 000,00	27 163,35	0,00	0,00	0,00	27 163,35	38,80
			Przebudowa dróg ul. Żagańska - Bohaterów Getta	1 325 000,00	1 322 653,00	0,00	0,00	0,00	1 322 653,00	99,82
			Budowa drogi ul. Gospodarcza	30 000,00	22 107,25	0,00	0,00	0,00	22 107,25	73,69
			Przebudowa drogi ul. Kujawska	70 000,00	162,30	0,00	0,00	0,00	162,30	0,23
			Przebudowa drogi wraz z infrastrukturą towarzyszącą ul. Czeresiñowa	600 000,00	592 199,64	0,00	0,00	0,00	592 199,64	98,70
			Przebudowa ul. Śląskiej	370 729,00	22 140,00	0,00	0,00	0,00	22 140,00	5,97
			Przebudowa dróg w ul. Kilińskiego-Budowlanych	1 100 000,00	961 107,00	0,00	0,00	0,00	961 107,00	87,37
			Przebudowa drogi ul. Hutnicza	25 000,00	23 985,00	0,00	0,00	0,00	23 985,00	95,94
			Przebudowa dróg w ulicach: Spokojna, Kossaka, Matejki, Chełmońskiego	27 482,00	27 464,00	0,00	0,00	0,00	27 464,00	99,93
			Modernizacja mostu na ul. Westerplatte	50 000,00	47 355,00	0,00	0,00	0,00	47 355,00	94,71
			Przebudowa dróg ul. Lesna i ul. Dębowa w Żarach	4 475 000,00	2 268 529,77	0,00	0,00	1 879 587,00	4 148 116,77	92,70
			Budowa ulicy Prasiej i Słowiczej	2 500 000,00	1 712 995,00	286 604,00	0,00	0,00	1 999 599,00	79,98
6057			wydatki inwestycyjne jednostek budżetowych	427 603,00	427 222,05	0,00	0,00	0,00	427 222,05	99,91
6059			Budowa drogi ul. Zakładowa	427 603,00	427 222,05	0,00	0,00	0,00	427 222,05	99,91
			wydatki inwestycyjne jednostek budżetowych	427 603,00	427 222,05	0,00	0,00	0,00	427 222,05	99,91
6060			Budowa drogi ul. Zakładowa	427 603,00	427 222,05	0,00	0,00	0,00	427 222,05	99,91
			wydatki na zakupy inwestycyjne jednostek budżetowych	17 528,00	17 527,50	0,00	0,00	0,00	17 527,50	100,00
6300			dotacja celowa na pomoc finansową udzielaną jst na dofinansowanie własnych zadań inwestycyjnych i zakupów inwestycyjnych	350 000,00	350 000,00	0,00	0,00	0,00	350 000,00	100,00
			Realizacja zadania inwestycyjnego przez Starostwo Powiatowe	350 000,00	350 000,00	0,00	0,00	0,00	350 000,00	100,00
700			<b>GOSPODARKA MIESZKANIOWA</b>	<b>1 700 000,00</b>	<b>1 037 450,00</b>	<b>0,00</b>	<b>0,00</b>	<b>600 000,00</b>	<b>1 637 450,00</b>	<b>96,32</b>
70005			<i>Gospodarka gruntami i nieruchomościami</i>	<i>1 700 000,00</i>	<i>1 037 450,00</i>	<i>0,00</i>	<i>0,00</i>	<i>600 000,00</i>	<i>1 637 450,00</i>	<i>96,32</i>
6060			wydatki na zakupy inwestycyjne jednostek budżetowych	1 700 000,00	1 037 450,00	0,00	0,00	600 000,00	1 637 450,00	96,32
750	75023		<b>ADMINISTRACJA PUBLICZNA</b>	<b>105 000,00</b>	<b>90 954,29</b>	<b>0,00</b>	<b>0,00</b>	<b>0,00</b>	<b>90 954,29</b>	<b>86,62</b>
			<i>Urzędy gmin (miast i miast na prawach powiatu)</i>	<i>105 000,00</i>	<i>90 954,29</i>	<i>0,00</i>	<i>0,00</i>	<i>0,00</i>	<i>90 954,29</i>	<i>86,62</i>

1	2	3	4	5	6	7	8	9	10	11
		6060	wydatki na zakupy inwestycyjne jednostek budżetowych	105 000,00	90 954,29	0,00	0,00	0,00	90 954,29	86,62
754	75411	6170	<b>BEZPIECZEŃSTWO PUBLICZNE I OCHRONA PRZECIWPÓŻAROWA</b> <i>Komendy powiatowe Państwowej Straży Pożarnej</i> wplaty jednostek na państwowy fundusz celowy na finansowanie i dofinansowanie zadań inwestycyjnych	10 000,00	10 000,00	0,00	0,00	0,00	10 000,00	100,00
801	80101	6050	<b>OŚWIATA I WYCHOWANIE</b> <i>Szkoły Podstawowe</i> wydatki inwestycyjne jednostek budżetowych Budowa Szkoły Podstawowej Nr 2 Budowa placu zabaw przy Szkole Podstawowej Nr 1 Budowa placu zabaw przy Szkole Podstawowej Nr 2 przy ul. Gabrieli Zapolskiej Budowa boisk sportowych przy Szkole Podstawowej Nr 2 w Żarach ul. Zapolskiej wydatki na zakupy inwestycyjne jednostek budżetowych	10 174 383,00 9 824 383,00 9 537 332,00 7 691 632,00 250 000,00 235 000,00 1 360 700,00 287 051,00	9 214 612,76 8 864 612,76 8 578 169,96 7 649 262,47 117 937,69 103 630,50 707 339,30 286 442,80	0,00 0,00 0,00 0,00 0,00 0,00 0,00 0,00	0,00 0,00 0,00 0,00 0,00 0,00 0,00 0,00	9 754 193,26 9 404 193,26 9 117 750,46 7 649 262,47 233 387,69 207 061,00 1 028 039,30 286 442,80	95,87 95,72 95,60 99,45 93,36 88,11 75,55 99,79	
80102		6300	<b>Szkoły Podstawowe Specjalne</b> dotacja celowa na pomoc finansową udzielaną jst na dofinansowanie własnych zadań inwestycyjnych i zakupów inwestycyjnych Realizacja zadania inwestycyjnego przez Starostwo Powiatowe	350 000,00 350 000,00 350 000,00	350 000,00 350 000,00 350 000,00	0,00 0,00 0,00	0,00 0,00 0,00	0,00 0,00 0,00	350 000,00 350 000,00 350 000,00	100,00 100,00 100,00
851	85154	6060	<b>POZOSTAŁE ZADANIA W ZAKRESIE POLITYKI SPOŁECZNEJ</b> <i>Przewidywanie alkoholizmu</i> wydatki na zakupy inwestycyjne jednostek budżetowych	7 300,00 7 300,00 7 300,00	2 395,54 2 395,54 2 395,54	0,00 0,00 0,00	0,00 0,00 0,00	0,00 0,00 0,00	2 395,54 2 395,54 2 395,54	32,82 32,82 32,82

1	2	3	4	5	6	7	8	9	10	11
852										
	85203	6060	POMOC SPOŁECZNA	238 392,00	51 227,40	0,00	0,00	59 295,60	110 523,00	46,36
			<i>Ośrodki wsparcia</i>	123 096,00	0,00	0,00	0,00	0,00	0,00	0,00
			wydatki na zakupy inwestycyjne jednostek budżetowych	123 096,00	0,00	0,00	0,00	0,00	0,00	0,00
			zakup samochodu dla DDW	103 296,00	0,00	0,00	0,00	0,00	0,00	0,00
	85212		<i>Świadczenia rodzinne, świadczenia z funduszu alimentacyjnego oraz składki na ubezpieczenia emerytalne i rentowe z ubezpieczenia społecznego</i>	12 000,00	7 257,00	0,00	0,00	0,00	7 257,00	60,48
		6060	wydatki na zakupy inwestycyjne jednostek budżetowych	12 000,00	7 257,00	0,00	0,00	0,00	7 257,00	60,48
	85295	6060	<i>Pozostała działalność</i>	103 296,00	43 970,40	0,00	0,00	59 295,60	103 266,00	99,97
			wydatki na zakupy inwestycyjne jednostek budżetowych	103 296,00	43 970,40	0,00	0,00	59 295,60	103 266,00	99,97
			zakup samochodu dla WTZ	103 296,00	43 970,40	0,00	0,00	59 295,60	103 266,00	99,97
900			GOSPODARKA KOMUNALNA I OCHRONA ŚRODOWISKA	1 629 400,00	443 482,10	0,00	0,00	0,00	443 482,10	27,22
	90001		<i>Gospodarka ściekowa i ochrona wód</i>	350 000,00	0,00	0,00	0,00	0,00	0,00	0,00
		6050	wydatki inwestycyjne jednostek budżetowych	350 000,00	0,00	0,00	0,00	0,00	0,00	0,00
			Budowa kanalizacji deszczowej w dzielnicy Zatorze	350 000,00	0,00	0,00	0,00	0,00	0,00	0,00
	90004		<i>Utrzymanie zieleni w miastach i gminach</i>	680 000,00	18 759,50	0,00	0,00	0,00	18 759,50	2,76
		6050	wydatki inwestycyjne jednostek budżetowych	680 000,00	18 759,50	0,00	0,00	0,00	18 759,50	2,76
			Zagospodarowanie terenów pomiędzy ul. Podwale i ul. Buczka	650 000,00	18 737,00	0,00	0,00	0,00	18 737,00	2,88
			Zagospodarowanie terenu pomiędzy ul. Mieszka I a ul. Kapielową w Żarach	30 000,00	22,50	0,00	0,00	0,00	22,50	0,08
	90015		<i>Oświetlenie ulic, placów i dróg</i>	599 400,00	424 722,60	0,00	0,00	0,00	424 722,60	70,86
		6050	wydatki inwestycyjne jednostek budżetowych	599 400,00	424 722,60	0,00	0,00	0,00	424 722,60	70,86
			Budowa oświetlenia drogowego ul. Sikorskiego	47 400,00	28 637,00	0,00	0,00	0,00	28 637,00	60,42
			Budowa oświetlenia drogowego w strefie Lotnisko	60 000,00	51 660,00	0,00	0,00	0,00	51 660,00	86,10

1	2	3	4	5	6	7	8	9	10	11
			Budowa oświetlenia drogowego ul. Męczenników Oświęcimskich (odcinek od ul. Białostockiej do ul. Lubelskiej), Zamojska, Chetmska, Lubelska (odcinek od ul. Zwycięzców do ul. Męczenników Oświęcimskich)	153 400,00	90 825,60	0,00	0,00	0,00	90 825,60	59,21
			Budowa oświetlenia drogowego ul. Armii Krajowej	126 600,00	126 600,00	0,00	0,00	0,00	126 600,00	100,00
			Budowa oświetlenia drogowego ul. Dębowa	100 000,00	60 000,00	0,00	0,00	0,00	60 000,00	60,00
			Budowa oświetlenia drogowego ul. Pułaskiego	65 000,00	42 000,00	0,00	0,00	0,00	42 000,00	64,62
			Budowa oświetlenia drogowego ul. Pionierów	35 000,00	25 000,00	0,00	0,00	0,00	25 000,00	71,43
			Budowa oświetlenia drogowego drogi gminnej oznaczonej jako działka nr 27/1 i nr 5 przy Al. Wojska polskiego w Żarach	12 000,00	0,00	0,00	0,00	0,00	0,00	0,00
921			<b>KULTURA I OCHRONA DZIEDZICTWA NARODOWEGO</b>	<b>113 500,00</b>	<b>113 445,98</b>	<b>0,00</b>	<b>0,00</b>	<b>0,00</b>	<b>113 445,98</b>	<b>99,95</b>
	92109	6220	<i>Domy i ośrodki kultury, świetlice i kluby</i>	<i>109 000,00</i>	<i>108 945,98</i>	<i>0,00</i>	<i>0,00</i>	<i>0,00</i>	<i>108 945,98</i>	<i>99,95</i>
			dotacje celowe z budżetu na finansowanie lub dofinansowanie kosztów realizacji inwestycji i zakupów inwestycyjnych innych jednostek sektora finansów publicznych	109 000,00	108 945,98	0,00	0,00	0,00	108 945,98	99,95
			Realizacja zadania inwestycyjnego przez Żarski Dom Kultury	109 000,00	108 945,98	0,00	0,00	0,00	108 945,98	99,95
	92118		<i>Muzea</i>	<i>4 500,00</i>	<i>4 500,00</i>	<i>0,00</i>	<i>0,00</i>	<i>0,00</i>	<i>4 500,00</i>	<i>100,00</i>
		6220	dotacje celowe z budżetu na finansowanie lub dofinansowanie kosztów realizacji inwestycji i zakupów inwestycyjnych innych jednostek sektora finansów publicznych	4 500,00	4 500,00	0,00	0,00	0,00	4 500,00	100,00
			Realizacja zadania inwestycyjnego przez Muzeum Pogranicza Śląsko-Lużyckiego	4 500,00	4 500,00	0,00	0,00	0,00	4 500,00	100,00
926			<b>KULTURA FIZYCZNA I SPORT</b>	<b>3 469 721,00</b>	<b>2 763 794,95</b>	<b>0,00</b>	<b>0,00</b>	<b>387 800,00</b>	<b>3 151 594,95</b>	<b>90,83</b>
	92601	6050	<i>Obiekty sportowe</i>	<i>3 469 721,00</i>	<i>2 763 794,95</i>	<i>0,00</i>	<i>0,00</i>	<i>387 800,00</i>	<i>3 151 594,95</i>	<i>90,83</i>
			wydatki inwestycyjne jednostek budżetowych	3 469 721,00	2 763 794,95	0,00	0,00	387 800,00	3 151 594,95	90,83

1	2	3	4	5	6	7	8	9	10	11
			Budowa boiska o nawierzchni ze sztucznej trawy wraz z budynkiem zaplecza oraz infrastrukturą towarzyszącą w Żarach	2 842 023,00	2 450 144,95	0,00	0,00	387 800,00	2 837 944,95	99,86
			Budowa wielofunkcyjnego kompleksu rekreacyjnego przy ul. Źródlanej w Żarach	409 898,00	313 650,00	0,00	0,00	0,00	313 650,00	76,52
			Budowa placu zabaw oraz siłowni na terenie obiektu "Syrena" przy ul. Sportowej	217 800,00	0,00	0,00	0,00	0,00	0,00	0,00
<b>OGÓLEM</b>				<b>31 930 035,00</b>	<b>24 401 645,95</b>	<b>286 604,00</b>	<b>0,00</b>	<b>3 466 263,10</b>	<b>28 154 513,05</b>	<b>88,18</b>

**PRZYCHODY I ROZCHODY BUDŻETU GMINY ŻARY O STATUSIE MIEJSKIM  
W 2014 ROKU**

w zł

Lp.	Treść	Klasyfikacja §	Plan	Wykonanie
1	2	3	4	5
<b>Przychody ogółem:</b>			<b>22 734 945,00</b>	<b>13 034 945,17</b>
1	Wolne środki, o których mowa w art. 217 ust. 2 pkt 6 ustawy	950	7 034 945,00	7 034 945,17
2	Przychody z zaciągniętych pożyczek i kredytów na rynku	952	15 700 000,00	6 000 000,00
<b>Rozchody ogółem:</b>			<b>5 713 396,00</b>	<b>5 713 396,00</b>
1	Spłaty otrzymanych krajowych pożyczek i kredytów	992	5 713 396,00	5 713 396,00

**DOTACJE UDZIELONE Z BUDŻETU GMINY ŻARY O STATUSIE MIEJSKIM  
PODMIOTOM NALEŻĄCYM I NIE NALEŻĄCYM DO SEKTORA FINANSÓW  
PUBLICZNYCH W 2014 ROK**

w zł

KLASYFIKACJA		NAZWA JEDNOSTKI/ NAZWA ZADANIA	PLAN	WYKONANIE	%
dział	rozdz.				
<b>DOTACJE CELOWE</b>			<b>5 932 483,50</b>	<b>5 160 325,09</b>	<b>86,98</b>
<b>Jednostki sektora finansów publicznych</b>			<b>1 194 040,00</b>	<b>911 023,98</b>	<b>76,30</b>
600	60002	Starostwo Powiatowe	6 000,00	0,00	0,00
600	60016	Starostwo Powiatowe	350 000,00	350 000,00	100,00
750	75075	Promocja jst	8 000,00	8 000,00	100,00
754	75414	Starostwo Powiatowe	200,00	200,00	100,00
801	80102	Starostwo Powiatowe	350 000,00	350 000,00	100,00
851	85149	Starostwo Powiatowe	64 700,00	49 500,00	76,51
851	85154	Przeciwdziałanie alkoholizmowi	22 190,00	18 998,00	85,62
921	92109	Żarski Dom Kultury	259 050,00	108 945,98	42,06
921	92116	Miejska Biblioteka Publiczna	35 600,00	18 035,00	50,66
921	92118	Muzeum Pogranicza Śląsko-Lużyckiego	98 300,00	7 345,00	7,47
<b>Jednostki spoza sektora finansów publicznych</b>			<b>4 738 443,50</b>	<b>4 249 301,11</b>	<b>89,68</b>
750	75075	Promocja jst	8 000,00	0,00	0,00
801	80101	Spółeczna Szkoła Podstawowa	5 692,50	5 692,38	100,00
851	85154	Przeciwdziałanie alkoholizmowi	345 000,00	338 984,52	98,26
852	85214	Przygotowanie i wydawanie posiłków	22 500,00	22 500,00	100,00
852	85228	Usługi opiekuńcze i specjalistyczne	912 118,00	899 832,60	98,65
852	85295	Dożywanie	141 175,00	141 175,00	100,00
853	85305	Żłobki	135 000,00	122 750,00	90,93
853	85395	Realizacja projektu "Żary 2020-innowacyjny system wsparcia ekonomii społecznej	1 461 458,00	1 032 841,12	70,67
921	92120	Ochrona zabytków i opieka nad zabytkami	700 000,00	680 069,86	97,15
921	92195	Imprezy kulturalne	197 500,00	195 455,63	98,96
926	92605	Imprezy sportowe	810 000,00	810 000,00	100,00
<b>DOTACJE PODMIOTOWE</b>			<b>8 459 002,00</b>	<b>8 427 896,00</b>	<b>99,63</b>
<b>Jednostki sektora finansów publicznych</b>			<b>3 130 800,00</b>	<b>3 130 800,00</b>	<b>100,00</b>
921	92109	Żarski Dom Kultury	1 836 000,00	1 836 000,00	100,00
921	92116	Miejska Biblioteka Publiczna	1 000 000,00	1 000 000,00	100,00
921	92118	Muzeum Pogranicza Śląsko-Lużyckiego	294 800,00	294 800,00	100,00
<b>Jednostki spoza sektora finansów publicznych</b>			<b>5 328 202,00</b>	<b>5 297 096,00</b>	<b>99,42</b>
801	80101	Katolicka Szkoła Podstawowa	799 174,00	799 174,00	100,00
801	80101	Spółeczna Szkoła Podstawowa	1 473 000,00	1 456 136,00	98,86
801	80104	Przedszkole Niepubliczne GROSZKI	382 250,00	382 250,00	100,00
801	80104	Przedszkole Niepubliczne eNCe-peNCe	65 230,00	65 213,00	99,97
801	80104	Przedszkole Chatka Puchatka	341 182,00	341 182,00	100,00
801	80104	Spółeczne Przedszkole	18 208,00	11 050,00	60,69
801	80110	Katolickie Gimnazjum	698 849,00	698 671,00	99,97
801	80110	Spółeczne Gimnazjum	892 383,00	885 584,00	99,24
801	80110	Gimnazjum z oddziałami przysposabiającymi do pracy przy ZDZ	657 926,00	657 836,00	99,99

<i>DOTACJE PRZEDMIOTOWE</i>			<i>1 500 000,00</i>	<i>1 500 000,00</i>	<i>100,00</i>
<b>Jednostki sektora finansów publicznych</b>			<b>1 500 000,00</b>	<b>1 500 000,00</b>	<b>100,00</b>
926	92604	Miejski Ośrodek Sportu, Rekreacji i Wypoczynku	1 500 000,00	1 500 000,00	100,00
<b>OGÓLEM</b>			<b>15 891 485,50</b>	<b>15 088 221,09</b>	<b>94,95</b>



**WYKONANIE PLANU PRZYCHODÓW I KOSZTÓW ZAKŁADU BUDŻETOWEGO ZA 2014 ROK**

w zł

Lp	Nazwa zakładu	PLAN						WYKONANIE									
		Przychody			Koszty			Przychody			Koszty						
		ogółem	w tym		ogółem	w tym		ogółem	w tym		ogółem	w tym					
			dotacje z budżetu	z tego dotacja przedmiotowa		dotacja celowa na zadania bieżące z udziałem środków z UE	dotacja celowa na inwestycje		dotacje z budżetu	z tego dotacja przedmiotowa		dotacja celowa na zadania bieżące z udziałem środków z UE	dotacja celowa na inwestycje				
1.	Miejski Ośrodek Sportu, Rekreacji i Wypoczynku	3.578.200	1.500.000	1.500.000	0	0	3.578.200	1.500.000	1.500.000	0	0	3.576.467,23	1.500.000	1.500.000	0	0	3.576.467,23
	<b>dz. 926 rozdz. 92604</b>	<b>3.578.200</b>	<b>1.500.000</b>	<b>1.500.000</b>	<b>0</b>	<b>0</b>	<b>3.578.200</b>	<b>1.500.000</b>	<b>1.500.000</b>	<b>0</b>	<b>0</b>	<b>3.578.200</b>	<b>1.500.000</b>	<b>1.500.000</b>	<b>0</b>	<b>0</b>	<b>3.576.467,23</b>
	<b>OGÓLEM</b>	<b>3.578.200</b>	<b>1.500.000</b>	<b>1.500.000</b>	<b>0</b>	<b>0</b>	<b>3.578.200</b>	<b>1.500.000</b>	<b>1.500.000</b>	<b>0</b>	<b>0</b>	<b>3.578.200</b>	<b>1.500.000</b>	<b>1.500.000</b>	<b>0</b>	<b>0</b>	<b>3.576.467,23</b>

**WYKONANIE DOCHODÓW BUDŻETU GMINY ŻARY O STATUSIE MIEJSKIM  
W ZAKRESIE ZADAŃ ZLECONYCH ZA 2014 ROK**

w zł

KLASYFIKACJA			TREŚĆ	PLAN	WYKONANIE	%
dz.	rozdz.	§				
010	01095	2010	<b>ROLNICTWO I ŁOWIECTWO</b>	<b>5 297,73</b>	<b>5 297,72</b>	<b>100,00</b>
			<i>Pozostała działalność</i>	<i>5 297,73</i>	<i>5 297,72</i>	<i>100,00</i>
			dotacje celowe otrzymane z budżetu państwa na realizację zadań bieżących z zakresu administracji rządowej oraz innych zadań zleconych gminie (związkom gmin) ustawami	5 297,73	5 297,72	100,00
750	75011	2010	<b>ADMINISTRACJA PUBLICZNA</b>	<b>332 636,00</b>	<b>332 636,00</b>	<b>100,00</b>
			<i>Urzędy Wojewódzkie</i>	<i>332 636,00</i>	<i>332 636,00</i>	<i>100,00</i>
			dotacje celowe otrzymane z budżetu państwa na realizację zadań bieżących z zakresu administracji rządowej oraz innych zadań zleconych gminie (związkom gmin) ustawami	332 636,00	332 636,00	100,00
751	75101	2010	<b>URZĘDY NACZELNYCH ORGANÓW WŁADZY PAŃSTWOWEJ, KONTROLI I OCHRONY PRAWA ORAZ SĄDOWNICTWA</b>	<b>236 224,00</b>	<b>228 798,93</b>	<b>96,86</b>
			<i>Urzędy naczelnych organów władzy państwowej, kontroli i ochrony prawa</i>	<i>6 640,00</i>	<i>6 640,00</i>	<i>100,00</i>
			dotacje celowe otrzymane z budżetu państwa na realizację zadań bieżących z zakresu administracji rządowej oraz innych zadań zleconych gminie (związkom gmin) ustawami	6 640,00	6 640,00	100,00
			<i>Wybory do rad gmin, rad powiatów i sejmików województw, wybory wójtów, burmistrzów i prezydentów miast oraz referenda gminne, powiatowe i wojewódzkie</i>	<i>171 258,00</i>	<i>164 510,61</i>	<i>96,06</i>
			dotacje celowe otrzymane z budżetu państwa na realizację zadań bieżących z zakresu administracji rządowej oraz innych zadań zleconych gminie (związkom gmin) ustawami	171 258,00	164 510,61	96,06
			<i>Wybory do Parlamentu Europejskiego</i>	<i>58 326,00</i>	<i>57 648,32</i>	<i>98,84</i>
			dotacje celowe otrzymane z budżetu państwa na realizację zadań bieżących z zakresu administracji rządowej oraz innych zadań zleconych gminie (związkom gmin) ustawami	58 326,00	57 648,32	98,84
752	75212	2010	<b>OBRONA NARODOWA</b>	<b>1 400,00</b>	<b>1 400,00</b>	<b>100,00</b>
			<i>Pozostałe wydatki obronne</i>	<i>1 400,00</i>	<i>1 400,00</i>	<i>100,00</i>
			dotacje celowe otrzymane z budżetu państwa na realizację zadań bieżących z zakresu administracji rządowej oraz innych zadań zleconych gminie (związkom gmin) ustawami	1 400,00	1 400,00	100,00
801	80101	2010	<b>OŚWIATA I WYCHOWANIE</b>	<b>43 195,68</b>	<b>39 710,11</b>	<b>91,93</b>
			<i>Szkoły Podstawowe</i>	<i>43 195,68</i>	<i>39 710,11</i>	<i>91,93</i>
			dotacje celowe otrzymane z budżetu państwa na realizację zadań bieżących z zakresu administracji rządowej oraz innych zadań zleconych gminie (związkom gmin) ustawami	43 195,68	39 710,11	91,93
852	85203	2010	<b>POMOC SPOŁECZNA</b>	<b>13 501 163,05</b>	<b>13 219 447,01</b>	<b>97,91</b>
			<i>Ośrodki wsparcia</i>	<i>507 421,00</i>	<i>506 080,31</i>	<i>99,74</i>
			dotacje celowe otrzymane z budżetu państwa na realizację zadań bieżących z zakresu administracji rządowej oraz innych zadań zleconych gminie (związkom gmin) ustawami	507 421,00	506 080,31	99,74
			<i>Świadczenia rodzinne, świadczenie z funduszu alimentacyjnego oraz składki na ubezpieczenia emerytalne i rentowe z ubezpieczenia społecznego</i>	<i>12 401 687,00</i>	<i>12 138 075,69</i>	<i>97,87</i>
			dotacje celowe otrzymane z budżetu państwa na realizację zadań bieżących z zakresu administracji rządowej oraz innych zadań zleconych gminie (związkom gmin) ustawami	12 401 687,00	12 138 075,69	97,87

85213		<i>Składki na ubezpieczenie zdrowotne opłacane za osoby pobierające niektóre świadczenia z pomocy społecznej, niektóre świadczenia rodzinne oraz za osoby uczestniczące w zajęciach w centrum integracji społecznej</i>	157 500,00	152 235,11	96,66
	2010	dotacje celowe otrzymane z budżetu państwa na realizację zadań bieżących z zakresu administracji rządowej oraz innych zadań zleconych gminie (związkom gmin) ustawami	157 500,00	152 235,11	96,66
85215		<i>Dodatki mieszkaniowe</i>	39 760,00	32 014,97	80,52
	2010	dotacje celowe otrzymane z budżetu państwa na realizację zadań bieżących z zakresu administracji rządowej oraz innych zadań zleconych gminie (związkom gmin) ustawami	39 760,00	32 014,97	80,52
85219		<i>Ośrodki pomocy społecznej</i>	5 250,00	5 250,00	100,00
	2010	dotacje celowe otrzymane z budżetu państwa na realizację zadań bieżących z zakresu administracji rządowej oraz innych zadań zleconych gminie (związkom gmin) ustawami	5 250,00	5 250,00	100,00
85228		<i>Usługi opiekuńcze i specjalistyczne usługi opiekuńcze</i>	75 048,00	74 580,30	99,38
	2010	dotacje celowe otrzymane z budżetu państwa na realizację zadań bieżących z zakresu administracji rządowej oraz innych zadań zleconych gminie (związkom gmin) ustawami	75 048,00	74 580,30	99,38
85295		<i>Pozostała działalność</i>	314 497,05	311 210,63	98,96
	2010	dotacje celowe otrzymane z budżetu państwa na realizację zadań bieżących z zakresu administracji rządowej oraz innych zadań zleconych gminie (związkom gmin) ustawami	314 497,05	311 210,63	98,96
<b>OGÓLEM</b>			<b>14 119 916,46</b>	<b>13 827 289,77</b>	<b>97,93</b>

**WYKONANIE WYDATKÓW BUDŻETU GMINY ŻARY O STATUSIE MIEJSKIM  
W ZAKRESIE ZADAŃ ZLECONYCH ZA 2014 ROK**

w zł

KLASYFIKACJA			TREŚĆ	PLAN	WYKONANIE	%
dz.	rozd.	§				
010	01095		<b>ROLNICTWO I ŁOWIECTWO</b>	<b>5 297,73</b>	<b>5 297,72</b>	<b>100,00</b>
			<i>Pozostała działalność</i>	<i>5 297,73</i>	<i>5 297,72</i>	<i>100,00</i>
		4210	zakup materiałów i wyposażenia	17,81	17,81	100,00
		4300	zakup usług pozostałych	86,06	86,06	100,00
		4430	różne opłaty i składki	5 193,86	5 193,85	100,00
750	75011		<b>ADMINISTRACJA PUBLICZNA</b>	<b>332 636,00</b>	<b>332 636,00</b>	<b>100,00</b>
			<i>Urzędy Wojewódzkie</i>	<i>332 636,00</i>	<i>332 636,00</i>	<i>100,00</i>
		4010	wynagrodzenia osobowe pracowników	277 822,00	277 822,00	100,00
		4110	składki na ubezpieczenia społeczne	47 757,00	47 757,00	100,00
		4120	składka na Fundusz Pracy	6 807,00	6 807,00	100,00
		4410	podróże służbowe krajowe	250,00	250,00	100,00
751	75101		<b>URZĘDY NACZELNYCH ORGANÓW WŁADZY PAŃSTWOWEJ, KONTROLI I OCHRONY PRAWA ORAZ SĄDOWNICTWA</b>	<b>236 224,00</b>	<b>228 798,93</b>	<b>96,86</b>
			<i>Urzędy naczelných organów władzy państwowej, kontroli i ochrony prawa</i>	<i>6 640,00</i>	<i>6 640,00</i>	<i>100,00</i>
	75109	4010	wynagrodzenia osobowe pracowników	5 550,00	5 550,00	100,00
		4110	składki na ubezpieczenia społeczne	954,00	954,00	100,00
		4120	składka na Fundusz Pracy	136,00	136,00	100,00
			<i>Wybory do rad gmin, rad powiatów i sejmików województw, wybory wójtów, burmistrzów i prezydentów miast oraz referenda gminne, powiatowe i wojewódzkie</i>	<i>171 258,00</i>	<i>164 510,61</i>	<i>96,06</i>
		3030	różne wydatki na rzecz osób fizycznych	102 795,00	99 945,00	97,23
	75113	4110	składki na ubezpieczenia społeczne	8 280,00	6 784,69	81,94
		4120	składka na Fundusz Pracy	1 067,00	928,63	87,03
		4170	wynagrodzenia bezosobowe	43 266,00	43 260,00	99,99
		4210	zakup materiałów i wyposażenia	1 528,00	1 527,92	99,99
		4260	zakup energii	235,00	234,44	99,76
		4300	zakup usług pozostałych	9 937,00	8 533,27	85,87
		4400	opłaty za administrowanie i czynsze za budynki, lokale i	3 800,00	3 206,00	84,37
		4410	podróże służbowe krajowe	350,00	90,66	25,90
			<i>Wybory do Parlamentu Europejskiego</i>	<i>58 326,00</i>	<i>57 648,32</i>	<i>98,84</i>
		3030	różne wydatki na rzecz osób fizycznych	26 660,00	26 500,00	99,40
		4010	wynagrodzenia osobowe	3 600,00	3 573,80	99,27
		4110	składki na ubezpieczenia społeczne	4 059,00	3 766,29	92,79
		4120	składka na Fundusz Pracy	580,00	482,98	83,27
	4170	wynagrodzenia bezosobowe	20 003,00	19 996,00	99,97	
	4210	zakup materiałów i wyposażenia	1 524,00	1 523,06	99,94	
	4300	zakup usług pozostałych	900,00	806,19	89,58	
4400	opłaty za administrowanie i czynsze za budynki, lokale i	1 000,00	1 000,00	100,00		
752	75212		<b>OBRONA NARODOWA</b>	<b>1 400,00</b>	<b>1 400,00</b>	<b>100,00</b>
			<i>Pozostałe wydatki obronne</i>	<i>1 400,00</i>	<i>1 400,00</i>	<i>100,00</i>
		4210	zakup materiałów i wyposażenia	200,00	200,00	100,00
		4300	zakup usług pozostałych	1 200,00	1 200,00	100,00
801	80101		<b>OŚWIATA I WYCHOWANIE</b>	<b>43 195,68</b>	<b>39 710,11</b>	<b>91,93</b>
			<i>Szkoły Podstawowe</i>	<i>43 195,68</i>	<i>39 710,11</i>	<i>91,93</i>
		2820	dotacja celowa z budżetu na finansowanie lub dofinansowanie zadań zleconych do realizacji stowarzyszeniom	5 692,50	5 691,49	99,98
		4210	zakup materiałów i wyposażenia	405,41	0,00	0,00
		4240	zakup pomocy naukowych, dydaktycznych i książek	37 097,77	34 018,62	91,70
852	85203		<b>POMOC SPOŁECZNA</b>	<b>13 501 163,05</b>	<b>13 219 447,01</b>	<b>97,91</b>
			<i>Ośrodki wsparcia</i>	<i>507 421,00</i>	<i>506 080,31</i>	<i>99,74</i>
		3020	wydatki osobowe nie zaliczone do wynagrodzeń	1 051,00	1 050,50	99,95

	4010	wynagrodzenia osobowe pracowników	249 800,00	249 733,72	99,97
	4040	dotatkowe wynagrodzenia roczne	18 568,00	18 567,60	100,00
	4110	składki na ubezpieczenia społeczne	47 547,00	47 454,85	99,81
	4120	składka na Fundusz Pracy	4 730,00	4 720,21	99,79
	4170	wynagrodzenia bezosobowe	11 680,00	11 461,91	98,13
	4210	zakup materiałów i wyposażenia	18 514,00	18 513,00	99,99
	4240	zakup pomocy naukowych, dydaktycznych i książek	22 980,00	22 980,00	100,00
	4260	zakup energii	14 428,00	13 876,69	96,18
	4270	zakup usług remontowych	88 819,00	88 487,94	99,63
	4280	zakup usług zdrowotnych	765,00	762,50	99,67
	4300	zakup usług pozostałych	13 553,00	13 553,00	100,00
	4350	zakup usług dostępu do sieci Internet	479,00	438,90	91,63
	4360	opłaty z tytułu zakupu usług telekomunikacyjnych świadczonych w ruchomej publicznej sieci telefonicznej	591,00	584,25	98,86
	4370	opłaty z tytułu zakupu usług telekomunikacyjnych świadczonych w stacjonarnej publicznej sieci telefonicznej	499,00	480,79	96,35
	4410	podróże służbowe krajowe	561,00	560,19	99,86
	4430	różne opłaty i składki	2 095,00	2 094,07	99,96
	4440	odpis na ZFŚS	9 667,00	9 666,69	100,00
	4520	opłaty na rzecz budżetów jst	44,00	43,50	98,86
	4700	szkolenia pracowników nie będących członkami korpusu służby cywilnej	1 050,00	1 050,00	100,00
85212		<b>Świadczenia rodzinne, świadczenia z funduszu alimentacyjnego oraz składki na ubezpieczenia emerytalne i rentowe z ubezpieczenia społecznego</b>	<b>12 401 687,00</b>	<b>12 138 075,69</b>	<b>97,87</b>
	3110	świadczenia społeczne	11 451 473,00	11 231 655,29	98,08
	4010	wynagrodzenia osobowe pracowników	291 590,00	281 568,32	96,56
	4040	dotatkowe wynagrodzenia roczne	23 600,00	22 192,15	94,03
	4110	składki na ubezpieczenia społeczne	563 033,00	558 471,95	99,19
	4120	składka na Fundusz Pracy	7 622,00	6 995,70	91,78
	4210	zakup materiałów i wyposażenia	8 800,00	1 890,39	21,48
	4300	zakup usług pozostałych	5 569,00	2 536,71	45,55
	4580	pozostałe odsetki	50 000,00	32 765,18	65,53
85213		<b>Składki na ubezpieczenie zdrowotne opłacane za osoby pobierające niektóre świadczenia z pomocy społecznej, niektóre świadczenia rodzinne oraz za osoby uczestniczące w zajęciach w centrum integracji społecznej</b>	<b>157 500,00</b>	<b>152 235,11</b>	<b>96,66</b>
	4130	składka na ubezpieczenia zdrowotne	157 500,00	152 235,11	96,66
85215		<b>Dotatki mieszkaniowe</b>	<b>39 760,00</b>	<b>32 014,97</b>	<b>80,52</b>
	3110	świadczenia społeczne	38 980,00	31 387,23	80,52
	4010	wynagrodzenia osobowe pracowników	780,00	627,74	80,48
85219		<b>Ośrodki pomocy społecznej</b>	<b>5 250,00</b>	<b>5 250,00</b>	<b>100,00</b>
	3110	świadczenia społeczne	5 250,00	5 250,00	100,00
85228		<b>Usługi opiekuńcze i specjalistyczne usługi opiekuńcze</b>	<b>75 048,00</b>	<b>74 580,30</b>	<b>99,38</b>
	2360	dotacje celowe z budżetu jst udzielone w trybie art. 221 ustawy, na finansowanie lub dofinansowanie zadań zleconych do realizacji organizacjom prowadzącym działalność pożytku publicznego	75 048,00	74 580,30	99,38
85295		<b>Pozostała działalność</b>	<b>314 497,05</b>	<b>311 210,63</b>	<b>98,96</b>
	3110	świadczenia społeczne	304 630,00	301 600,00	99,01
	4010	wynagrodzenia osobowe pracowników	8 230,00	8 044,74	97,75
	4110	składki na ubezpieczenia społeczne	1 321,00	1 277,23	96,69
	4120	składka na Fundusz Pracy	202,00	180,91	89,56
	4300	zakup usług pozostałych	114,05	107,75	94,48
		<b>OGÓLEM</b>	<b>14 119 916,46</b>	<b>13 827 289,77</b>	<b>97,93</b>

**WYKONANIE BUDŻETU GMINY ŻARY O STATUSIE MIEJSKIM W ZAKRESIE WYDATKÓW  
Z UDZIAŁEM ŚRODKÓW POCHODZĄCYCH Z UNII EUROPEJSKIEJ  
ZA 2014 ROK**

w zł

KLASYFIKACJA			TREŚĆ	PLAN UCHWALONY	PLAN PO ZMIANACH	WYKONANIE	%					
dz.	rozdz.	§										
600	750	60002	<b>TRANSPORT I ŁĄCZNOŚĆ</b>	<b>0,00</b>	<b>855 206,00</b>	<b>854 444,10</b>	<b>99,91</b>					
			<i>UDZIAŁ UE</i>	<i>0,00</i>	<i>427 603,00</i>	<i>427 222,05</i>	<i>99,91</i>					
			<i>UDZIAŁ WŁASNY</i>	<i>6 000,00</i>	<i>433 603,00</i>	<i>427 222,05</i>	<i>98,53</i>					
					<i>Infrastruktura kolejowa</i>	<i>6 000,00</i>	<i>6 000,00</i>	<i>0,00</i>	<i>0,00</i>			
				6309	dotacja celowa na pomoc finansową udzielaną między jst na dofinansowanie własnych zadań inwestycyjnych i zakupów inwestycyjnych	6 000,00	6 000,00	0,00	0,00			
				60016	<i>Drogi publiczne gminne</i>	<i>0,00</i>	<i>855 206,00</i>	<i>854 444,10</i>	<i>99,91</i>			
					6057	wydatki inwestycyjne jednostek budżetowych	0,00	427 603,00	427 222,05	99,91		
					6059	wydatki inwestycyjne jednostek budżetowych	0,00	427 603,00	427 222,05	99,91		
				75075	<b>ADMINISTRACJA PUBLICZNA</b>	<b>286 964,00</b>	<b>209 964,00</b>	<b>198 909,18</b>	<b>94,73</b>			
					<i>UDZIAŁ UE</i>	<i>243 918,00</i>	<i>176 918,00</i>	<i>169 072,81</i>	<i>95,57</i>			
					<i>UDZIAŁ WŁASNY</i>	<i>43 046,00</i>	<i>33 046,00</i>	<i>29 836,37</i>	<i>90,29</i>			
					<i>Promocja jednostek samorządu terytorialnego</i>	<i>286 964,00</i>	<i>209 964,00</i>	<i>198 909,18</i>	<i>94,73</i>			
					4118	składki na ubezpieczenia społeczne	0,00	429,00	409,12	95,37		
					4119	składki na ubezpieczenia społeczne	0,00	76,00	72,20	95,00		
					4178	wynagrodzenia bezosobowe	22 751,00	19 751,00	19 080,81	96,61		
					4179	wynagrodzenia bezosobowe	4 015,00	4 015,00	3 367,22	83,87		
					4218	zakup materiałów i wyposażenia	11 649,00	11 649,00	11 648,13	99,99		
					4219	zakup materiałów i wyposażenia	2 056,00	2 056,00	2 055,56	99,98		
					4268	zakup energii	3 823,00	3 823,00	3 030,40	79,27		
					4269	zakup energii	675,00	675,00	534,78	79,23		
					4308	zakup usług pozostałych	198 031,00	133 602,00	132 375,83	99,08		
					4309	zakup usług pozostałych	34 947,00	24 871,00	23 360,41	93,93		
					4388	zakup usług obejmujących tłumaczenia	7 664,00	7 664,00	2 528,52	32,99		
					4389	zakup usług obejmujących tłumaczenia	1 353,00	1 353,00	446,20	32,98		
			801	80195		<b>OŚWIATA I WYCHOWANIE</b>	<b>0,00</b>	<b>43 880,00</b>	<b>41 652,27</b>	<b>94,92</b>		
						<i>UDZIAŁ UE</i>	<i>0,00</i>	<i>37 185,00</i>	<i>35 404,42</i>	<i>95,21</i>		
						<i>UDZIAŁ WŁASNY</i>	<i>0,00</i>	<i>6 695,00</i>	<i>6 247,85</i>	<i>93,32</i>		
							<i>Pozostała działalność</i>	<i>0,00</i>	<i>43 880,00</i>	<i>41 652,27</i>	<i>94,92</i>	
							4117	składki na ubezpieczenia społeczne	0,00	1 058,00	1 026,43	97,02
							4119	składki na ubezpieczenia społeczne	0,00	187,00	181,15	96,87
							4127	składka na Fundusz Pracy	0,00	151,00	146,28	96,87
							4129	składka na Fundusz Pracy	0,00	27,00	25,82	95,63
		4177			wynagrodzenia bezosobowe	0,00	10 563,00	9 371,25	88,72			
		4179			wynagrodzenia bezosobowe	0,00	1 864,00	1 653,75	88,72			
		4217			zakup materiałów i wyposażenia	0,00	10 132,00	10 127,92	99,96			
		4219			zakup materiałów i wyposażenia	0,00	1 788,00	1 787,28	99,96			
		4307			zakup usług pozostałych	0,00	13 720,00	13 451,13	98,04			
		4309			zakup usług pozostałych	0,00	2 460,00	2 373,72	96,49			
		4417			podróże służbowe krajowe	0,00	1 095,00	923,56	84,34			
		4419			podróże służbowe krajowe	0,00	195,00	162,98	83,58			
		4437			różne opłaty i składki	0,00	466,00	357,85	76,79			
		4439			różne opłaty i składki	0,00	174,00	63,15	36,29			

853		<b>POZOSTALE ZADANIA W ZAKRESIE POLITYKI SPOLECZNEJ</b>	<b>1 270 468,00</b>	<b>2 036 142,00</b>	<b>1 346 426,84</b>	<b>66,13</b>
		<i>UDZIAŁ UE</i>	<i>1 079 897,00</i>	<i>1 754 315,00</i>	<i>1 162 071,92</i>	<i>66,24</i>
		<i>UDZIAŁ WŁASNY</i>	<i>190 571,00</i>	<i>281 827,00</i>	<i>184 354,92</i>	<i>65,41</i>
85395		<i>Pozostała działalność</i>	<i>1 270 468,00</i>	<i>2 036 142,00</i>	<i>1 346 426,84</i>	<i>66,13</i>
	2817	dotacja celowa z budżetu na finansowanie lub dofinansowanie zadań zleconych do realizacji fundacjom	0,00	1 242 239,00	877 914,93	70,67
	2819	dotacja celowa z budżetu na finansowanie lub dofinansowanie zadań zleconych do realizacji fundacjom	0,00	219 219,00	154 926,19	70,67
	2917	zwrot dotacji oraz płatności, w tym wykorzystanych niezgodnie z przeznaczeniem lub wykorzystanych z naruszeniem procedur, o których mowa w art. 184 ustawy, pobranych nienależnie lub w nadmiernej wysokości	0,00	2 000,00	1 919,03	95,95
	3027	wydatki osobowe niezaliczone do wynagrodzeń	0,00	564,00	545,00	96,63
	4017	wynagrodzenia osobowe pracowników	0,00	117 944,00	117 292,56	99,45
	4019	wynagrodzenia osobowe pracowników	0,00	5 040,00	5 016,89	99,54
	4117	składki na ubezpieczenia społeczne	0,00	19 974,00	19 746,70	98,86
	4119	składki na ubezpieczenia społeczne	0,00	867,00	854,35	98,54
	4127	składka na Fundusz Pracy	0,00	1 432,00	1 418,71	99,07
	4129	składka na Fundusz Pracy	0,00	124,00	121,76	98,19
	4177	wynagrodzenia bezosobowe	101 745,00	84 048,00	46 427,01	55,24
	4179	wynagrodzenia bezosobowe	17 955,00	14 831,00	8 192,99	55,24
	4217	zakup materiałów i wyposażenia	9 520,00	12 899,00	8 872,92	68,79
	4219	zakup materiałów i wyposażenia	1 680,00	1 680,00	1 376,01	81,91
	4247	zakup pomocy naukowych, dydaktycznych i książek	0,00	7 656,00	4 089,84	53,42
	4267	zakup energii	12 464,00	0,00	0,00	--
	4269	zakup energii	2 200,00	0,00	0,00	--
	4287	zakup usług zdrowotnych	0,00	300,00	300,00	100,00
	4307	zakup usług pozostałych	956 168,00	261 379,00	79 799,27	30,53
	4309	zakup usług pozostałych	168 736,00	40 066,00	13 866,73	34,61
	4417	podróże służbowe krajowe	0,00	1 144,00	1 011,12	88,38
	4447	odpis na zakładowy fundusz świadczeń socjalnych	0,00	2 736,00	2 734,83	99,96
		<b>WYDATKI MAJĄTKOWE UDZIAŁ UE</b>	<b>0,00</b>	<b>427 603,00</b>	<b>427 222,05</b>	<b>99,91</b>
		<b>WYDATKI MAJĄTKOWE UDZIAŁ WŁASNY</b>	<b>6 000,00</b>	<b>433 603,00</b>	<b>427 222,05</b>	<b>98,53</b>
		<b>WYDATKI BIEŻĄCE UDZIAŁ UE</b>	<b>1 323 815,00</b>	<b>1 968 418,00</b>	<b>1 366 549,15</b>	<b>69,42</b>
		<b>WYDATKI BIEŻĄCE UDZIAŁ WŁASNY</b>	<b>233 617,00</b>	<b>321 568,00</b>	<b>220 439,14</b>	<b>68,55</b>
		<b>OGÓLEM</b>	<b>1 563 432,00</b>	<b>3 151 192,00</b>	<b>2 441 432,39</b>	<b>77,48</b>



**STOPIEŃ ZAAWANSOWANIA REALIZACJI PRZEDSIĘWZIĘĆ UJĘTYCH W WIELOLETNIEJ PROGNOZIE FINANSOWEJ**

L-p.	Nazwa i cel	Jednostka odpowiedzialna lub koordynująca	Okres realizacji		Łączne nakłady finansowe	Limit 2014	Limit 2015	Limit 2016	Limit 2017	Limit 2018
			od	do						
1	Wydatki na przedsięwzięcia-ogółem (1.1+1.2+1.3)				28 319 547,00	3 685 142,00	8 846 930,00	1 728 798,00	1 728 798,00	1 728 798,00
1.a	- wydatki bieżące				2 684 621,00	1 950 244,00	546 186,00	0,00	0,00	0,00
1.b	- wydatki majątkowe				25 634 926,00	1 734 898,00	8 300 744,00	1 728 798,00	1 728 798,00	1 728 798,00
1.1	Wydatki na programy, projekty lub zadania związane z programami realizowanymi z udziałem środków, o których mowa w art.5 ust.1 pkt 2 i 3 ustawy z dnia 27 sierpnia 2009r. o finansach publicznych (Dz.U. Nr 157, poz.1240,z późn.zm.), z tego:				2 684 621,00	1 950 244,00	546 186,00	0,00	0,00	0,00
1.1.1	- wydatki bieżące				2 684 621,00	1 950 244,00	546 186,00	0,00	0,00	0,00
1.1.1.1	Rozwój i upowszechnianie aktywnej integracji przez Miejski Ośrodek Pomocy Społecznej w Żarach-II	MOPS	2014	2015	194 195,00	122 180,00	72 015,00	0,00	0,00	0,00
1.1.1.2	Żary 2020 - innowacyjny system wsparcia ekonomii społecznej	Urząd Miejski w Żarach	2013	2015	2 490 426,00	1 828 064,00	474 171,00	0,00	0,00	0,00
1.1.2	- wydatki majątkowe				0,00	0,00	0,00	0,00	0,00	0,00
1.2	Wydatki na programy, projekty lub zadania związane z umowami partnerstwa publiczno-prywatnego, z tego:				0,00	0,00	0,00	0,00	0,00	0,00
1.2.1	- wydatki bieżące				0,00	0,00	0,00	0,00	0,00	0,00
1.2.2	- wydatki majątkowe				0,00	0,00	0,00	0,00	0,00	0,00
1.3	Wydatki na programy, projekty lub zadania pozostałe (inne niż wymienione w pkt 1.1 i 1.2),z tego				25 634 926,00	1 734 898,00	8 300 744,00	1 728 798,00	1 728 798,00	1 728 798,00
1.3.1	- wydatki bieżące				0,00	0,00	0,00	0,00	0,00	0,00
1.3.2	- wydatki majątkowe				25 634 926,00	1 734 898,00	8 300 744,00	1 728 798,00	1 728 798,00	1 728 798,00
1.3.2.1	Budowa wielofunkcyjnego kompleksu rekreacyjnego przy ul. Źródlanej w Żarach	Urząd Miejski w Żarach	2013	2024	17 887 980,00	409 898,00	1 878 798,00	1 728 798,00	1 728 798,00	1 728 798,00
1.3.2.2	Przebudowa dróg ul. Żagańska - Bohaterów Getta	Urząd Miejski w Żarach	2014	2015	7 746 946,00	1 325 000,00	6 421 946,00	0,00	0,00	0,00

L.p.	Limit 2019	Limit 2020	Limit 2021	Limit 2022	Limit 2023	Limit 2023	Limit 2023	Limit 2024	Limit zobowiązań	Wykonanie	%
1	1 728 798,00	1 728 798,00	1 728 798,00	1 728 798,00	1 728 798,00	1 728 798,00	1 728 798,00	1 728 798,00	28 091 254,00	2 939 464,81	79,77
1.a	0,00	0,00	0,00	0,00	0,00	0,00	0,00	0,00	2 496 430,00	1 303 161,81	66,82
1.b	1 728 798,00	1 728 798,00	1 728 798,00	1 728 798,00	1 728 798,00	1 728 798,00	1 728 798,00	1 728 798,00	25 594 824,00	1 636 303,00	94,32
1.1	0,00	0,00	0,00	0,00	0,00	0,00	0,00	0,00	2 496 430,00	1 303 161,81	66,82
1.1.1	0,00	0,00	0,00	0,00	0,00	0,00	0,00	0,00	2 496 430,00	1 303 161,81	66,82
1.1.1.1	0,00	0,00	0,00	0,00	0,00	0,00	0,00	0,00	194 195,00	115 474,96	94,51
1.1.1.2	0,00	0,00	0,00	0,00	0,00	0,00	0,00	0,00	2 302 235,00	1 187 686,85	64,97
1.1.2	0,00	0,00	0,00	0,00	0,00	0,00	0,00	0,00	0,00	0,00	-
1.2	0,00	0,00	0,00	0,00	0,00	0,00	0,00	0,00	0,00	0,00	-
1.2.1	0,00	0,00	0,00	0,00	0,00	0,00	0,00	0,00	0,00	0,00	-
1.2.2	0,00	0,00	0,00	0,00	0,00	0,00	0,00	0,00	0,00	0,00	-
1.3	1 728 798,00	1 728 798,00	1 728 798,00	1 728 798,00	1 728 798,00	1 728 798,00	1 728 798,00	1 728 798,00	25 594 824,00	1 636 303,00	94,32
1.3.1	0,00	0,00	0,00	0,00	0,00	0,00	0,00	0,00	0,00	0,00	-
1.3.2	1 728 798,00	1 728 798,00	1 728 798,00	1 728 798,00	1 728 798,00	1 728 798,00	1 728 798,00	1 728 798,00	25 594 824,00	1 636 303,00	94,32
1.3.2.1	1 728 798,00	1 728 798,00	1 728 798,00	1 728 798,00	1 728 798,00	1 728 798,00	1 728 798,00	1 728 798,00	17 847 878,00	313 650,00	76,52
1.3.2.2	0,00	0,00	0,00	0,00	0,00	0,00	0,00	0,00	7 746 946,00	1 322 653,00	99,82

**SPRAWOZDANIE Z WYKONANIA PLANU FINANSOWEGO**

**Żarskiego Domu Kultury**

nazwa instytucji kultury  
 za II półrocze 2014 roku

Dział 921  
 CZĘŚĆ A.

Rozdział

92109

Poz.	Wyszczególnienie	Plan w zł	Plan po zmianach w zł	Wykonanie w zł	Realizacja w % (5 : 4)
1	2	3	4	5	6
1.	<b>STAN ŚRODKÓW OBROTOWYCH NA POCZĄTEK ROKU</b>	19 000,00	19 000,00	18 945,46	100
2.	<b>PRZYCHODY</b>	2 267 050,00	2 309 050,00	2 157 042,42	93
2.1.	Dotacja podmiotowa z budżetu gminy	1 836 000,00	1 836 000,00	1 836 000,00	100
2.2.	Dotacja podmiotowa z budżetu powiatu				
2.3.	Dotacja celowa z budżetu dla pozostałych jednostek zaliczanych do sektora finansów publicznych	150 050,00	150 050,00	-	0
2.4.	Dotacja celowa z budżetu na finansowanie lub dofinansowanie kosztów realizacji inwestycji i zakupów inwestycyjnych	109 000,00	109 000,00	108 945,98	100
2.5.	Dotacja celowa z budżetu powiatu na finansowanie lub dofinansowanie kosztów realizacji inwestycji i zakupów inwestycyjnych				
2.6.	Przychody ze sprzedaży usług własnych	60 000,00	91 000,00	90 501,99	99
2.7.	Przychody z najmu i dzierżaw	37 000,00	29 000,00	29 013,99	100
2.8.	Darowizny	2 000,00	2 000,00	200,00	10
2.9.	Pozostałe przychody: przychody finansowe-odsetki, zwrot kosztów, pokrycie amortyzacji	73 000,00	92 000,00	92 380,46	100
3.	<b>KOSZTY</b>	2 008 000,00	2 050 000,00	2 042 598,20	100
3.1.	<b>Wynagrodzenia i składki od nich naliczane w tym:</b>	1 227 400,00	1 225 800,00	1 224 575,36	100
	- wynagrodzenia osobowe (ze stosunku pracy)	947 000,00	947 000,00	946 890,54	100
	- składki na ubezpieczenia społeczne	161 000,00	158 500,00	158 414,92	100
	- składki na fundusz pracy	15 000,00	15 900,00	15 836,40	100
	- umowy (zlecenia, o dzieło, itp.)	104 400,00	104 400,00	103 433,50	99
	- honoraria autorskie				
3.2.	<b>Materiały i wyposażenie w tym:</b>	122 000,00	136 200,00	133 911,96	98
	- materiały biurowe	8 000,00	10 200,00	10 125,99	99
	- środki czystości, gospodarcze	7 000,00	10 000,00	8 882,99	89
	- zakup zbiorów .....				
	- wyposażenie	6 000,00	11 200,00	11 077,80	99
	- pozostałe: dekoracyjne, paliwo, materiały na potrzeby sekcji, nagrody konkursowe, prasa, amortyzacja	101 000,00	104 800,00	103 825,18	99
3.3.	<b>Usługi w tym:</b>	596 000,00	626 700,00	624 415,04	100
	- energia elektryczna, ciepła, gaz, woda	155 600,00	134 200,00	133 811,40	100
	- usługi remontowe i konserwacyjne	15 000,00	15 600,00	15 520,67	99
	- usługi wywozu nieczystości	5 000,00	7 200,00	7 175,58	100
	- usługi telekomunikacyjne telefoniczne i internetowe)	11 000,00	11 800,00	11 764,18	100
	- usługi pocztowe	5 000,00	5 000,00	4 444,65	89
	- usługi najmu i dzierżawy (czynsze)	26 000,00	28 000,00	27 987,36	100

	- inne: imprezy kulturalne, ochrona fizyczna, usługi transportowe, drukarskie, krawieckie, prowizje bankowe, nagrody konkursowe pieniężne, wyżywienie i noclegi uczestników imprez	378 400,00	424 900,00	423 711,20	100
<b>3.4.</b>	<b>Pozostałe koszty w tym:</b>	<b>62 600,00</b>	<b>61 300,00</b>	<b>59 695,84</b>	<b>97</b>
	- odpis na ZFSS	30 600,00	31 600,00	31 508,82	100
	- świadczenia dla pracowników (odzież, herbata, mydło, itp.)	-	-	-	-
	- opieka medyczna- badania okresowe	2 000,00	3 000,00	2 880,66	96
	- szkolenie i doszktałanie	1 000,00	1 000,00	478,00	48
	- delegacje służbowe	3 000,00	300,00	295,35	98
	- ryczałty samochodowe	-	-	-	-
	- płatności odsetkowe wynikające z zaciągniętych zobowiązań	-	-	-	-
	- inne: składka ZAKS, podatki, ubezpieczenia, licencja, różnice kursowe	26 000,00	25 400,00	24 533,01	97
<b>4.</b>	<b>ŚRODKI NA WYDATKI MAJĄTKOWE</b>	<b>109 000,00</b>	<b>109 000,00</b>	<b>108 945,98</b>	<b>100</b>
<b>5.</b>	<b>ŚRODKI NA WYDATKI REMONTOWE</b>	<b>150 050,00</b>	<b>150 050,00</b>	<b>-</b>	<b>0</b>
<b>6.</b>	<b>STAN ŚRODKÓW OBROTOWYCH NA KONIEC OKRESU SPRAWOZDAWCZEGO</b>	<b>19 000,00</b>	<b>24 000,00</b>	<b>24 443,70</b>	<b>102</b>
<b>7.</b>	<b>ŚREDNIOROCZNA LICZBA ZATRUDNIONYCH</b>	<b>28,37</b>	<b>28,37</b>	<b>27,47</b>	<b>97</b>

Niepotrzebne skreślić.

#### CZĘŚĆ B.

W zł

Poz.	Wyszczególnienie do stanu środków obrotowych	Kwota na początek roku	Kwota na koniec okresu
1	2	3	3
1.	Środki pieniężne w banku i kasie	944,34	36 784,52
2.	NALEŻNOŚCI OGÓLEM, w tym:	42 013,21	-
	- z tytułu dostaw towarów i usług	42 013,21	
	- od pracowników		
	- inne (jakie) .....		
	- w tym należności wymagalne		
3.	ZOBOWIĄZANIA OGÓLEM, w tym:	24 012,09	12 340,82
	- z tytułu dostaw towarów i usług	17 782,09	12 340,82
	- z tytułu wynagrodzeń- podatek od wynagrodzeń	5 404,00	
	- z tytułu składek na ubezpieczenie społeczne		
	- z tytułu składek na ubezpieczenie zdrowotne		
	- składki na Fundusz Pracy		
	- inne (jakie) podatek VAT	826,00	
	-inne (jakie)		
	- w tym zobowiązania wymagalne		1 540,53

GLÓWNY KSIĘGOWY

*Małgorzata Dubińska*

Główny Księgowy

24-02-2015  
dzień m-c rok

DYREKTOR  
ZARZĄDZĄCY DOMU KULTURY  
Kierownik jednostki

*Roman Krzywotulski*

Miejska Biblioteka Publiczna

ul. Wrocławska 11, tel/fax: 0-68/ 3743736

**INFORMACJA SPRAWOZDANIE Z WYKONANIA PLANU DZIAŁALNOŚCI FINANSOWEJ SAMORZĄDOWEJ**  
**INSTYTUCJI KULTURY**

REGON 000595341

**MIEJSKA BIBLIOTEKA PUBLICZNA w ŻARACH**

(nazwa instytucji kultury)

za I kwartał/półroczcie/rok\* 2014 roku

Dział	921	Rozdział	92116		
Poz.	Wyszczególnienie	PLAN NA ROK 2014	PLAN PO ZMIANACH na 2014 rok	WYKONANIE do 31.12.2014	Wskaźnik w %
1	2	3	4	5	6
1.	<b>STAN ŚRODKÓW OBROTOWYCH NA POCZĄTEK ROKU</b>	<b>35 097</b>	<b>35 097</b>	<b>35 097,35</b>	
2.	<b>PRZYCHODY</b>	<b>1 037 680</b>	<b>1 064 942</b>	<b>1 064 729,30</b>	<b>100,0</b>
2.1.	Dotacja podmiotowa z budżetu gminy Uchwała Nr XXXV/1/14 Rady Miejskiej w Żarach z dnia 10.01.2014 r.	1 000 000	1 000 000	1 000 000,00	100,0
2.2.	Dotacja podmiotowa z budżetu powiatu		-		
2.3.	Dotacja celowa z budżetu gminy Uchwała Nr XXXV/1/14 Rady Miejskiej w Żarach z dnia 10.01.2014r. Dotacja celowa z budżetu gminy Uchwała Nr XXXV/III/39/14 Rady Miejskiej w Żarach z dnia 22.05.2014	5 600	18 035	18 035,00	100,0
2.4.	Dotacja celowa z budżetu powiatu na finansowanie lub dofinansowanie kosztów realizacji inwestycji i zakupów inwestycyjnych		-		
2.5.	Przychody ze sprzedaży usług własnych	3 900	8 434	8 395,46	99,5
	- sprzedaż wydawnictw eMBePe, kiermasze książek wycofanych	300	124	121,50	98,0
	- odpłatne usługi multimedialne	2 800	7 200	7 164,60	99,5
	- odpłatne usługi kserokopiuwania	800	750	749,36	99,9
	- sprzedaż usług kulturalnych Um.Nr PS/DKK/24/2014 2.06.2014r.	-	360	360,00	100,0
2.6.	Przychody z najmu i dzierżaw	15 880	15 478	15 477,95	100,0
2.7.	Darowizny finansowe		-		
2.8.	Pozostałe przychody w tym:	12 300	22 995	22 820,89	99,2
	- zwrot kosztów za prywatne rozmowy telefoniczne, wynagrodzenie płatnika, zwrot kosztów za wydanie nowych kart czytelnika, inne zwroty, odszkodowania	8 300	4 500	4 342,80	96,5
	- opłaty regulaminowe za przetrzymywanie zniszczenie i zagubienie książek	4 000	4 150	4 145,79	99,9
	- zwrot kosztów łączu internetowych na podstawie _ Umowa Dotacji w programie "AKADEMIA ORANGE" dla bibliotek nr DOB/073/2014/FO/100-7	-	2 706	2 705,98	100,0
	- Dotacja na zakup nowości wydawniczych - Umowa z Biblioteką Narodową Umowa Nr BN/6129/14 25.07.2014	-	10 639	10 639,00	100,0
	- umowy wydawnicze z klientami zewnętrznymi	-	-	0,00	0,0
	- odsetki od środków na r-ku bieżącym	-	1 000	987,32	98,7

Poz.	Wyszczególnienie	PLAN NA ROK 2014	PLAN PO ZMIANACH na 2014 rok	WYKONANIE do 31.12.2014	Wskaźnik w %
1	2	3	4	5	6
3.3.2.	<b>Usługi remontowe i konserwacyjne</b>	<b>10 200</b>	<b>33 135</b>	<b>32 848,20</b>	<b>99,1</b>
	- remonty sprzętu i konserwacje (* w tym środków trwałych),	2 500	200	110,70	55,4
	- Badania instalacji elektrycznej: rezystancji izolacji instalacji i urządzeń	1 600	-	0,00	0,0
	- remont balkonu i gazonów MBP -Biblioteka Główna	5 000	-	0,00	0,0
	- Projekt zabezpieczenia płyty balkonowej bud.główny MBP ul.Wrocławska 11	-	2 100	2 100,00	0,0
	- zabezpieczenie płyty balkonowej bud.główny MBP ul.Wrocławska 11	-	3 500	3 500,00	0,0
	- przegląd stanu technicznego budynków (roczny ) 2014 r.	500	900	865,00	96,1
	- ekspertyza techniczna (budowlana) budynku MBP ul.Wrocławska 15	-	12 435	12 435,00	100,0
	Wykonanie instalacji w przeniesionej pracowni multimedialnej	-	14 000	13 837,50	98,8
	- dokumentacja techniczna - kosztorysowa, nadzór	600	-	0,00	0,0
3.3.3.	<b>Usługi pocztowe i telekomunikacyjne</b>	<b>13 500</b>	<b>13 600</b>	<b>13 558,25</b>	<b>99,7</b>
	- usługi pocztowe	3 500	3 350	3 334,88	99,5
	- usługi telekomunikacyjne abonament telefoniczny za telefony stacjonarne, internet i usługi telefonii stacjonarnej MBP,Filia nr 1,2,3	10 000	10 250	10 223,37	99,7
3.3.4.	<b>Pozostałe usługi obce</b>	<b>54 740</b>	<b>47 460</b>	<b>47 355,01</b>	<b>99,8</b>
	- usługi informatyczne- licencyjne programów roboczych, rekordy jednostek katalogowych, usługi foto.,	19 500	15 920	15 919,14	100,0
	- opłaty bankowe - za prowadzenie rachunków, prowizje za przelewy	3 000	1 400	1 394,00	99,6
	- usługi najmu i dzierżawy -Filia Nr 3	17 800	17 770	17 735,88	99,8
	- usługi kulturalne: prelekcje, spotkania autorskie i bibliotekarskie, konkursowe, nagrody pieniężne, seminaria, wernisaże oraz obsługa i koszty logistyki Biennale EXLIBRISU ,PPTB	3 400	2 300	2 300,00	100,0
	- usługi wywozu nieczystości MBP, Filia Nr 3	1 040	1 150	1 143,05	99,4
	- opłaty za szkolenia merytoryczne i zawodowe pracowników	2 000	950	908,40	95,6
	- usługi drukarskie i wydawnicze ( publikacje eMBePe )	5 000	160	159,90	99,9
	- usługi prawne	1 000	-	0,00	0,0
	- koszty ogłoszeń, reklamy-promocji prasa i TV	-	1 500	1 486,46	0,0

**ŚRODKI OBROTOWE NA POZĄTEK ROKU I NA KONIEC OKRESU SPRAWOZDAWCZEGO**

REGON 000595341

w zł

Poz.	Wyszczególnienie	Kwota na początek roku	31.12.2014
1	2	3	3
	Środki pieniężne na rachunku bankowym i w kasie	41 714,82	44 565,37
1.	NALEŻNOŚCI OGÓLEM, w tym:	1 177,00	1 246,33
	- należności niewymagalne, z tego:	1 177,00	810,00
	- z tytułu dostaw towarów i usług	0,00	0,00
	- od pracowników	0,00	0,00
	- inne (jakie): książki do rozliczenia wewnętrznego, rozliczenia międzyokresowe kosztów ( prenumerata czasopism na 2015 rok)	1 177,00	810,00
	- należności wymagalne, z tego:	0,00	436,33
	- z tytułu dostaw towarów i usług	0,00	0,00
	- od pracowników	0,00	0,00
	- inne (jakie):zwrot za doszkalanie zwolnionego pracownika.	0,00	436,33
2.	ZOBOWIĄZANIA OGÓLEM, w tym:	7 794,47	6 127,86
	- zobowiązania niewymagalne, z tego:	7 794,47	6 127,86
	- z tytułu dostaw towarów i usług	7 794,47	6 127,86
	- z tytułu wynagrodzeń ( podatek, ubezpieczenie zdrowotne)	0,00	0,00
	- z tytułu składek na ubezpieczenia społeczne	0,00	0,00
	w tym z tytułu:	0,00	0,00
	- składek na FUS	0,00	0,00
	- składek na Fundusz Pracy	0,00	0,00
	- inne (jakie) .....	0,00	0,00
	- zobowiązania wymagalne, z tego:	0,00	0,00
	- z tytułu dostaw towarów i usług	0,00	0,00
	- z tytułu wynagrodzeń	0,00	0,00
	- z tytułu składek na ubezpieczenia społeczne	0,00	0,00
	w tym z tytułu:	0,00	0,00
	- składek na FUS	0,00	0,00
	- składek na Fundusz Pracy	0,00	0,00
	- inne (jakie) .....	0,00	0,00
	ŚRODKI OBROTOWE	35 097,35	39 683,84

GŁÓWNY KSIĘGOWY

Ewa Bohatkiewicz

Główny Księgowy

26.02.2014

p.o. DYREKTORA  
Miejskiej Biblioteki Publicznej w Żarach

mgr Beata Kobukowska

Kierownik jednostki



**Muzeum Pogranicza Śląsko - Łużyckiego w organizacji w Żarach**

nazwa instytucji kultury  
**za II półrocze 2014 roku**

Dział .... 921

Rozdział

92118

CZĘŚĆ A.

Poz.	Wyszczególnienie	<i>w zł.</i>			
		Plan w zł.	Plan po zmianach w zł.	Wykonanie w zł.	Realizacja w % (S:4)
1	2	3	4	5	6
1.	<b>STAN ŚRODKÓW OBROTOWE NA POZĄTEK ROKU</b>	10,00	10,00	27,26	273
2.	<b>PRZYCHODY</b>	393 100	401 000	309 712,29	77
2.1.	Dotacja podmiotowa z budżetu gminy	294 800	294 800	294 800,00	100
2.2.	Dotacja podmiotowa z budżetu powiatu				
2.3.	Dotacja celowa z budżetu dla pozostałych jednostek zaliczanych do sektora finansów publicznych	93 800	93 800	2 845,00	3
2.4.	Dotacja celowa z budżetu na finansowanie lub dofinansowanie kosztów realizacji inwestycji i zakupów inwestycyjnych	4 500	4 500	4 500,00	100
2.5.	Dotacja celowa z budżetu powiatu na finansowanie lub dofinansowanie kosztów realizacji inwestycji i zakupów inwestycyjnych				
2.6.	Przychody ze sprzedaży usług własnych, towarów		2 000	1 550,75	78
2.7.	Przychody z najmu i dzierżaw, reklamy firmy, itp.,				
2.8.	Darowizny w tym muzealia		3 650	3 750,40	103
2.9.	Pozostałe przychody (jakie) przychody finansowe- odsetki, równowartość amortyzacji i inne		2 250	2 266,14	101
3.	<b>KOSZTY</b>	294 800	302 700	295 449,18	98
3.1.	<b>Wynagrodzenia i składki od nich naliczane</b>	209 800	163 670	163 650,89	100
	w tym: □ - wynagrodzenia osobowe □ (ze stosunku pracy)	172 640	136 080	136 077,78	100
	- składki na ubezpieczenia społeczne	31 420	24 310	24 300,19	100
	- składki na fundusz pracy	4 240	3 280	3 272,92	100
	- umowy (zlecenia, o dzieło, itp.)	1 500			
	- honoraria autorskie				
3.2.	<b>Materiały i wyposażenie</b>	55 500	108 830	102 068,68	94
	w tym:	4 000	7 650	7 648,72	100
	- materiały biurowe				
	- środki czystości, gospodarcze, budowlane, drzwi stalowe, lampy do oświetlenia awaryjnego	6 000	10 900	10 882,62	100
	- zakup zbiorów - muzealia		9 800	9 781,00	100
	- wyposażenie	28 000	59 000	58 980,97	100
	- pozostałe(jakie) węgiel, drewno, materiały pomocnicze do wystaw, materiały promocyjne, wydawnictwa- pamiątki na sprzedaż, muzealia w darze	17 500	21 480	14 775,37	69
3.3.	<b>Usługi</b>	18 300	23 200	22 779,61	98
	w tym:	10 000	7 030	7 026,48	100
	- energia elektryczna, ogrzewanie, woda, ścieki				
	- usługi remontowe i konserwacyjne gaśnic, przegląd komina		400	375,15	94
	- usługi wywozu nieczystości	1 500	300	220,14	73
	- usługi telekomunikacyjne (telefoniczne i internetowe)	2 200	1 400	1 387,50	99
	- usługi pocztowe	600	350	311,60	89
	- usługi najmu i dzierżawy (czynsze)				
	- inne (jakie) biurowe, informatyczne, drukarskie, projekty graficzne i tłumaczenia plansz, transportowe, monitoring, modernizacja systemu alarmowego, obsługa BHP	4 000	13 720	13 458,74	98

3.4.	Pozostałe koszty	11 200	6 250	6 200,00	99
	w tym:				
	- odpis na ZFŚS 4,7 etatów x 1 093,93	5 800	5 150	5 141,47	100
	- świadczenia dla pracowników (odzież, herbata, mydło, itp.)	600			
	- opieka medyczna- badania okresowe	300	230	230,00	100
	- szkolenie i dokształcanie		270	264,10	98
	- delegacje służbowe	2 000	400	365,53	91
	- ryczałty samochodowe				
	- płatności odsetkowe wynikające z zaciągniętych zobowiązań				
	- inne (jakie) podatki, ubezpieczenie	2 500	200	198,90	99
3.5	Amortyzacja		750	750,00	100
4.	ŚRODKI NA WYDATKI MAJĄTKOWE	4 500	4 500	4 500,00	100
5.	ŚRODKI NA WYDATKI REMONTOWE	93 800	93 800	2 845,00	3
6.	STAN ŚRODKÓW OBROTOWYCH NA KONIEC OKRESU SPRAWOZDAWCZEGO	10	900	6 945,37	772
7.	ŚREDNIOROCZNA LICZBA ZATRUDNIONYCH	5,25	5,25	4,70	90

\* Niepotrzebne skreślić.

CZĘŚĆ B.

Poz.	Wyszczególnienie do stanu środków obrotowych	w zł	
		Kwota na początek roku 2014	Kwota na koniec okresu sprawozdawczego
1.	2.	3.	3.
1.	Środki pieniężne w banku i kasie	27,26	953,78
2.	<b>NALEŻNOŚCI OGÓŁEM, w tym:</b>	-	-
	- z tytułu dostaw towarów i usług		
	- od pracowników		
	- inne (jakie) .....		
	- w tym należności wymagalne		
3.	<b>ZOBOWIĄZANIA OGÓŁEM, w tym:</b>	-	-
	- z tytułu dostaw towarów i usług		
	- z tytułu wynagrodzeń		
	- z tytułu składek na ubezpieczenie społeczne		
	- z tytułu składek na ubezpieczenie zdrowotne		
	- składki na Fundusz Pracy		
	- inne (jakie)		
4.	ZAPAS -Towary przeznaczone do sprzedaży - pamiątki	-	5 991,59

GLÓWNY KSIĘGOWY  
Małgorzata Lubińska

Główny Księgowy

23-02-2015  
dzień m-c rok

DYREKTOR

Janek Wąkubiak

Kierownik jednostki

**INFORMACJA O STANIE MIENIA KOMUNALNEGO GMINY ŻARY O STATUSIE MIEJSKIM  
WEDŁUG STANU NA DZIEŃ 31 GRUDNIA 2014 ROKU**

I. Podstawowe informacje.

- zawarto 60 transakcji notarialnych,
- podjęto 31 uchwał Rady Miejskiej w zakresie gospodarki nieruchomościami i planowania przestrzennego,
- sprzedano : **38 lokali mieszkalnych,**
  - 2 lokale o innym przeznaczeniu niż mieszkalne,**
  - 19 działki gruntu,**
- w drodze zamiany: 1 lokal mieszkalny,
- wygaszenie prawa użytkowania wieczystego: 1
- wydano 54 decyzji dotyczących podziałów geodezyjnych,
- wydano 49 zawiadomienia o nadaniu numeru porządkowego,
- wydano 171 decyzji o warunkach zabudowy,
- wydano 18 decyzji o przekształceniu prawa użytkowania wieczystego w prawo własności,
  
- liczba użytkowników wieczystych – 7432, w tym 862 garaży,
- liczba dzierżawców gruntu pod pawilonami, kioskami – 64,
- liczba dzierżawców gruntu pod garażami – 460,
- liczba dzierżawców gruntów pozostałych – 305,
  
- najwyższa cena sprzedaży uzyskana w 2014 r.:
  - za lokal mieszkalny – 1.601,76 zł/m<sup>2</sup>,
  - za lokal użytkowy – 998,62 zł/m<sup>2</sup>,
  - za działkę budowlaną – 95,71 zł/m<sup>2</sup>,

- zasoby mieszkaniowe stanowiące własność gminy – stan na 31-12-2014 r.:

### ZESTAWIENIE NA DZIEŃ 31.12.2014

		Podział	Liczba lokali	Pow. użytkowa	Ilość budynków
GMINA		mieszkalne	806	33 107,52	116
		socjalne	212	7 259,30	
		tymczasowe	11	157,76	
		mieszkalne JW	4	139,43	
		<b>RAZEM mieszkalne</b>	<b>1033</b>	<b>40 664,01</b>	
		użytkowe	28	1 413,21	
		garaże	23	369,39	
		<b>RAZEM użytkowe</b>	<b>51</b>	<b>1 782,60</b>	
		<b>Ogółem gmina</b>	<b>1084</b>	<b>42 446,61</b>	
GMINA WE WSPÓLNOŚCIE		mieszkalne	1040	49 002,05	344
		socjalne	4	141,40	
		tymczasowe	0	0,00	
		mieszkalne JW	3	152,30	
		<b>RAZEM mieszkalne</b>	<b>1047</b>	<b>49 295,75</b>	
		użytkowe	58	2 388,33	
		garaże	17	359,20	
		<b>RAZEM użytkowe</b>	<b>75</b>	<b>2 747,53</b>	
		<b>Ogółem gmina we wspóln.</b>	<b>1122</b>	<b>52 043,28</b>	
<b>OGÓŁEM MIESZKALNE</b>		<b>2080</b>	<b>89 959,76</b>	<b>460</b>	
<b>OGÓŁEM UŻYTKOWE</b>		<b>86</b>	<b>3 801,54</b>		
<b>OGÓŁEM GARAŻE</b>		<b>40</b>	<b>728,59</b>		
<b>OGÓŁEM ZASOBY</b>		<b>2206</b>	<b>94 489,89</b>		

- grunty komunalne – 1.058,1 ha, w tym:

- tworzące gminny zasób nieruchomości – 750,9 ha,
- przekazanych w trwały zarząd – 44,9ha,
- przekazanych w użytkowanie wieczyste –255,6ha (176,7ha – osoby fizyczne ).

- wartość mienia komunalnego ( w zł ):

- grunty – 252.279.704,37
- budynki i – 207.592.012,43
- oświetlenie ulic – 7.797.678,64
- drogi, chodniki, parkingi – 87.329.581,69
- kanalizacja deszczowa – 65.902.377,73
- pozostałe obiekty inżynierii lądowej – 19.095.232,33.

Wartość udziałów i akcji Gminy Żary o statusie miejskim w spółkach prawa handlowego

( stan na dzień 31.12.2014r. )

Długoterminowe aktywa finansowe (w tym udziały i akcje)

- PEKOM 1.357.800,00 zł (1.357.800,00 zł w 2013 roku)
- ZGM 321.000,00 zł (321.000,00 zł w 2013 roku)
- ZWIK 7.906.903,46 zł (7.906.903,46 zł w 2013 roku)
- Zakład Zagospodarowania Odpadów 3.576.100,00 zł (3.576.100,00 zł w 2013 roku)
- Regionalne Towarzystwo Budownictwa Społecznego 316.000,00 zł (316.000,00 zł w 2013 roku)

**Obiekty użyteczności publicznej:**

Wyszczególnienie	Stan na 31.12.2013 r.	Stan na 31.12.2014 r.
Oczyszczalnie ścieków	1	1
Wysypiska odpadów	1	1
Targowiska	2	2
Przedszkola miejskie	7	7
Szkoły Podstawowe	5	5
Gimnazja	3	3
Zespoły Szkół	1	1
Żłobki miejskie	2	2
Ośrodek Opiekuńczo-Rehabilitacyjny	0	0
Biblioteki	1	1
Domy i ośrodki kultury	1	1
Cmentarze komunalne	2	2
Szalety	1	1

## Gospodarka nieruchomościami.

### II. Budżet – dochody.

1. Dz. 700 Gospodarka mieszkaniowa rozdz. 70005 (wartość w złotych).

			Plan	Wykonanie		Wsk. %
		2014	<b>7.552.796,00</b>	<b>7.862.338,39</b>	-	<b>104,10</b>
		2013	7.232.554,00	3.888.913,88	-	53,77
075	Dochód z najmu i dzierżawy	2014	<b>500.000,00</b>	<b>608.586,90</b>	-	<b>121,72</b>
		2013	4.044.174,00	535.776,38	-	13,25
077	Wpłaty z odpłatnego nabycia prawa własności oraz prawa użytkowania wieczystego	2014	<b>6.232.796,00</b>	<b>6.156.851,10</b>	-	<b>98,78</b>
		2013	2.350.000,00	2.514.580,15	-	107,00
076	Wpływy z tytułu przekształcenia prawa użytkowania wieczystego	2014	<b>80.000,00</b>	<b>375.572,67</b>	-	<b>469,47</b>
		2013	80.000,00	78.513,99	-	98,14
047	Wpływy z opłat za zarząd, użytkowanie i użytkowanie wieczyste	2014	<b>670.000,00</b>	<b>649.189,69</b>	-	<b>96,89</b>
		2013	680.000,00	681.104,16	-	100,16
069	Wpływy z różnych opłat	2014	<b>0</b>	<b>276,40</b>	-	
		2013	80,00	79,20	-	99,00
092	Pozostałe odsetki	2014	<b>70.000,00</b>	<b>71.861,63</b>	-	<b>102,66</b>
		2013	78.300,00	78.860,00	-	100,72
2.	W ogólnej kwocie sprzedaży nieruchomości poz. 077 ujęto również kwoty uzyskane z tytułu spłaty rat wynikających ze sprzedaży mienia komunalnego przed 2014 r. i inne					

Należności objęte hipoteką na dzień 31-12-2014 rok:

- zakup lokalu na raty – 332.647,81zł.
- zakup gruntu na raty – 546.567,34zł.
- przekształcenia z wieczystego użytkowania na własność- 42.277,38zł

### III. Realizacja planu zagospodarowania przestrzennego miasta.

W wyniku uchwalenia miejscowego planu zagospodarowania przestrzennego – terenów centrum Miasta w Żarach, w dniu 9 października 2014r. uchwałą Nr XLI/79/14 Rady Miejskiej w Żarach wzrosła ilość terenów przeznaczonych do zainwestowania.

Powierzchnia całkowita obszaru objętego w/w planem miejscowym wynosi 153,5774ha.

Docelowo planowane są do zagospodarowania na cele zabudowy mieszkaniowej jednorodzinnej tereny o powierzchni 15,5497ha, a na cele zabudowy mieszkaniowej wielorodzinnej tereny o powierzchni 19,4217ha.

Przyjmując wskaźnik pokrycia obowiązującymi planami miejscowymi z 2013r. tj. 22,24% oraz wzrost wynikający z opracowania planu miejscowego terenów centrum miasta Żary o 4,6%, **informuję, że obecnie łączna powierzchnia terenów objętych opracowaniem planów miejscowych w mieście Żary, wynosi 26,84%.**

Należy stwierdzić, że Gmina Żary o statusie miejskim posiada dobrą sytuację w zakresie realizacji zadań z zakresu zagospodarowania przestrzennego, a tym samym zapewnienia terenów pod realizację zabudowy mieszkaniowej.

1. W zakresie gospodarki przestrzennej Burmistrz Miasta Żary wydał:

- **decyzje zatwierdzające projekty podziałów geodezyjnych** – 54 ( 40 w 2013 r.),
- **opinie architektoniczne** – 14 ( 14 w 2013 r.),
- **decyzje o warunkach zabudowy** – 177 ( 109 w 2013 r.),

z tego:

- decyzje celu publicznego – 42 ( 42 w 2013 r.),
- decyzje o warunkach zabudowy - 135 (
- decyzje dotyczące budownictwa mieszkaniowego – 56 ( 26 w 2013 r.),

w tym:

- budownictwo domów jednorodzinnych – 34 (20 w 2013 r.),
- budownictwo domów wielorodzinnych – 1 ( - w 2013 r.),
- inne (infrastruktura, przemysł, usługi) – 44 ( 63 w 2013 r.),

- **zaświadczenia oraz wypisy o przeznaczeniu w planie**

**zagospodarowania przestrzennego** – 166 (204 w 2013 r.),

w tym:

- dotyczące aktualnych planów (wypisy, wyrisy z planu)– 72 ( 114 w 2013 r.),
- dotyczące braku aktualnych planów zagospodarowania przestrzennego – 94 (90 w 2013 r.),
- zawiadomienia o nadaniu numeru porządkowego budynku – 49 (50 w 2013 r.),



3. Wg informacji Starostwa Powiatowego w Żarach dla miasta Żary wydano:
- pozwolenia na budowę domów jednorodzinnych – 30 ( 22 w 2013 r.),
  - pozwolenia na budowę domów wielorodzinnych – - ( - w 2013 r.),
  - pozwolenia na inne inwestycje i przyłącza, budowle, garaże,  
budynki, przemysłowe – 455 ( 397 w 2013 r.),
4. Wg informacji Powiatowego Inspektora Nadzoru Budowlanego w Żarach dla miasta Żary zgłoszono do użytkowania:
- budynki jednorodzinne – 26 ( 24 w 2013 r.),
  - budynki wielorodzinne: – - ( 1 w 2013 r.),
  - inne – 12 ( 20 w 2013 r.),

#### IV. Wnioski i uwagi końcowe.

1. Wyraźny wzrost zainteresowania nabywaniem od Gminy Żary o statusie miejskim działek budowlanych.
2. Gmina Żary o statusie miejskim posiada szeroki katalog nieruchomości przeznaczonych do zbycia, w zakresie lokali mieszkalnych i działek budowlanych pod budownictwo mieszkaniowe.
3. Ograniczony zasób nieruchomości przeznaczonych do zbycia przez Gminę Żary o statusie miejskim, dotyczący lokali użytkowych oraz działek budowlanych pod zabudowę inwestycyjną.
4. W budownictwie poziom zbliżony w porównaniu do roku 2013:
  - więcej j decyzji o warunkach zabudowy,
  - niewielki spadek liczby pozwoleń na budowę dotyczących zabudowy mieszkalnej,

#### V. Budżet – wydatki (Wydział Gospodarki Nieruchomościami i Architektury).

1. Dz. 700. rozdz. 70005 § Gospodarka gruntami i nieruchomościami.

4170	Wynagrodzenia bezosobowe	0,00
4260	Zakup energii	2.238,72
4300	Zakup usług pozostałych	195.493,86
4150	Dopłaty w spółkach prawa handlowego	900.000,00
4410	Podróże krajowe i służbowe	3.780,43
4430	Różne opłaty i składki	44.461,13
4520	Opłaty na rzecz budżetów j.s.t.	83,85
4590	Kary i odszkodowania wypłacone na rzecz osób fizycznych	1.000,00
6060	Wydatki na zakupy inwestycyjne jednostek budżetowych	1.637.450,00
	RAZEM :	2.789.224,52

VI. Sprawozdanie z działalności Miejskiego Konserwatora Zabytków w Żarach za 2014 r.

<b>Ustawa z dnia 23 lipca 2003 r. o ochronie zabytków i opiece nad zabytkami</b>		
1.	<b>liczba pozwoleń</b> na prowadzenie prac konserwatorskich, restauratorskich lub robót budowlanych przy zabytkach nieruchomych wpisanych do rejestru zabytków <b>- wydanych na podstawie art. 36 ust. 1 pkt 1</b>	44
2.	<b>liczba zaświadczeń</b> o użytkowaniu zabytków zgodnie z zasadami opieki nad zabytkami <b>- wydanych na podstawie art. 217 ustawy z dnia 14 czerwca 1960 roku Kodeks postępowania administracyjnego (Dz. U. z 2000 roku, Nr 98, poz. 1071 – tekst jednolity z późn. zm.)</b>	15
3.	<b>liczba pozwoleń</b> na wykonywanie robót budowlanych w otoczeniu zabytku <b>- wydanych na podstawie art. 36 ust. 1 pkt 2</b>	19
4.	<b>liczba pozwoleń</b> na dokonywanie podziału zabytku nieruchomego wpisanego do rejestru; <b>- wydanych na podstawie art. 36 ust. 1 pkt 8</b>	1
5.	<b>liczba pozwoleń</b> na umieszczenie na zabytkach wpisanych do rejestru zabytków urządzeń technicznych, tablic, reklam oraz napisów (innych niż określone w art. 12 ust. 1) <b>- wydanych na podstawie art. 36 ust. 1 pkt 10</b>	18
6.	<b>liczba pozwoleń</b> na prowadzenie działań mogących prowadzić do naruszenia substancji zabytków wpisanych do rejestru zabytków lub zmiany wyglądu tych zabytków <b>- wydanych na podstawie art. 36 ust. 1 pkt 11</b>	37
7.	<b>liczba uzgodnionych decyzji</b> ustalających: lokalizację inwestycji celu publicznego albo warunki zabudowy <b>- wydanych na podstawie art. 53 ust. 4 lub art. 60 ust. 1 ustawy o planowaniu i zagospodarowaniu przestrzennym</b>	26
8.	<b>liczba odmownie uzgodnionych decyzji</b> ustalających: lokalizację inwestycji celu publicznego albo warunki zabudowy <b>- wydanych na podstawie art. 53 ust. 4 lub art. 60 ust. 1 ustawy o planowaniu i zagospodarowaniu przestrzennym</b>	2
9.	<b>liczba pozwoleń</b> na usunięcie drzew lub krzewów z terenu nieruchomości	3

	wpisanej do rejestru zabytków - wydanych na podstawie art. 83 ust. 2 ustawy o ochronie przyrody	
10.	liczba drzew, na usunięcie których wydano pozwolenia - wydanych na podstawie art. 83 ust. 2 ustawy o ochronie przyrody	3
11.	Powierzchnia krzewów, na usunięcie których wydano pozwolenia - wydanych na podstawie art. 83 ust. 2 ustawy o ochronie przyrody	84 m <sup>2</sup>
12.	liczba decyzji umarzających należności z tytułu ustalonej opłaty za usunięcie drzew wydanych na podstawie art. 84 ust. 5 ustawy o ochronie przyrody	1
13.	liczba uzgodnionych pozwoleń na budowę - wydanych na podstawie art. 39 ust. 3 Prawa Budowlanego	16
14.	liczba odmownie uzgodnionych pozwoleń na budowę - wydanych na podstawie art. 39 ust. 3 Prawa Budowlanego	1
15.	liczba pozwoleń na zmianę przeznaczenia zabytku wpisanego do rejestru lub sposobu korzystania z tego zabytku - wydanych na podstawie art. 36 ust. 1 pkt 9	8
16.	Liczba przyjętych zawiadomień o uszkodzeniu, zniszczeniu, zaginięciu lub kradzieży zabytku wpisanego do rejestru zabytków - wydanych na podstawie art. 28 pkt. 1	1
17.	Liczba kontroli przestrzegania i stosowania przepisów dot. ochrony zabytków i opieki nad zabytkami - przeprowadzonych na podstawie art. 38	1
18.	Liczba zaleceń pokontrolnych wydanych w związku z przeprowadzonymi kontrolami przestrzegania i stosowania przepisów dot. ochrony zabytków i opieki nad zabytkami - wydanych na podstawie art. 40	1
19.	Liczba decyzji nakazujących przywrócenie zabytku do poprzedniego stanu - wydanych na podstawie art. 45 ust. 1	1
20.	Liczba zaleceń konserwatorskich określających sposób korzystania z zabytku, jego zabezpieczenia i wykonania prac konserwatorskich, a także zakres dopuszczalnych zmian, które mogą być wprowadzone w tym zabytku - wydanych na podstawie art. 27	5

**Załączniki:**

1. Wykaz lokali mieszkalnych sprzedanych na rzecz najemców w 2014 r. – zał. nr 1.
2. Wykaz lokali o innym przeznaczeniu niż mieszkalne sprzedanych w drodze przetargu w 2014 r. – zał. nr 2.
3. Wykaz działek sprzedanych w drodze bezprzetargowej oraz zamian w 2014 r. – zał. nr 3.
4. Wykaz lokali mieszkalnych sprzedanych w drodze przetargu w 2014 roku – zał. nr 4.
5. Wykaz działek budowlanych sprzedanych w drodze przetargu w 2014 roku – zał. nr 5.
6. Wykaz działek- wygaszenie prawa użytkowania wieczystego w roku 2014 – zał. nr 6
7. Wykaz działek przydomowych (podwórka) dosprzedanych wspólnotom mieszkaniowym w latach 2003-2014 – zał. nr 7.
8. Wykaz działek przydomowych wydierzawionych wspólnotom mieszkaniowym w latach 2003-2014 – zał. Nr 8.
9. Wykaz budynków nie wyznaczonych do sprzedaży – zał. nr 9.
11. Wykaz budynków wyznaczonych do sprzedaży - nie wykazujących ruchu – zał. nr 10.

**Wykresy:**

1. Dochody uzyskane z gospodarki nieruchomościami w latach 2003-2014.
2. Sprzedaż lokali mieszkalnych w latach 2003-2014.
3. Budownictwo jednorodzinne w Żarach w latach 2003-2014.

## Wykaz sprzedanych lokali na rzecz najemców w 2014r.

Lp.	Położenie	Wartość lokalu	Cena sprzedaży	Powierzchnia użytkowa	Cena za m <sup>2</sup>	Liczba pokoi	Opłata za grunt
1	Lotników 4/12	141 670,00	28 334,00	85,00	1666,71	4	135,60
2	Westerplatte 7/6	43 527,00	8 705,40	41,70	1043,81	2	70,88
3	Westerplatte 5/6	43 799,00	8 759,80	41,70	1050,34	2	60,00
4	Ludowa 74/9	85 000,00	25 500,00	39,60	2146,46	2	2 610,00
5	Gnieźnieńska 4/4	67 203,00	13 440,60	46,28	1452,10	2	222,04
6	Zgorzelecka 8/10	88 272,00	17 654,40	96,50	914,74	4	1 539,40
7	Grunwaldzka 28/2	34 700,00	6 940,00	38,49	901,53	1	160,00
8	Okrzei 67/6	86 686,00	17 337,20	64,20	1350,25	3	130,32
9	Artylerzystów 1/9	64 452,00	12 890,40	52,65	1224,16	2	1 104,00
10	Głogowska 7/2	67 579,00	13 515,80	49,50	1365,23	2	258,92
11	Gnieźnieńska 3/7	42 764,00	8 552,80	44,20	967,51	2	182,96
12	Żagańska 22/5	94 892,00	18 978,40	95,10	997,81	5	130,04
13	Chrobrego 20/3	129 520,00	25 904,00	80,90	1600,99	3	1 160,00
14	Wieniawskiego 71/55	113 474,00	34 042,20	48,70	2330,06	2	530,64
15	Kaszubska 21A/2	56 170,00	16 851,00	44,30	1267,95	2	574,80
16	Zgorzelecka 73/5	11 440,00	2 288,00	22,20	515,32	1	353,60
17	Kurpińskiego 4/12	88 937,00	26 681,10	37,80	2352,83	2	494,10
18	Pl. Inwalidów 5/1	50 550,00	20 220,00	38,40	1316,41	2	4 048,00
19	Gnieźnieńska 13/1	75 470,00	15 094,00	45,20	1669,69	2	92,80
20	Męczenników Oświęcimskich 9/33	72 680,00	29 072,00	55,20	1316,67	3	105,60
21	Podchorążych 46A/3	77 220,00	23 166,00	52,80	1462,50	3	1 791,00
22	Artylerzystów 1/10 (adaptacja)	0,00	0,00	46,10	0,00	0	110,65
23	Górnośląska 13/10 (adaptacja)	0,00	0,00	67,00	0,00	0	77,76
	<b>SUMA</b>	<b>1 536 005,00</b>	<b>373 927,10</b>	<b>1 233,52</b>			<b>3 690,71</b>

Wykaz lokali o innym przeznaczeniu niż mieszkalnym sprzedanych na rzecz najmcy w 2014r.

Lp.	Położenie	Wartość lokalu	Cena sprzedaży	Powierzchnia użytkowa	Cena za m <sup>2</sup>	Opłata za grunt
1	Okrzei 80 garaż	7 783,00	I wpłata 2 617,00zł IX rat 870,00zł	33,70	230,95	2 664,00
2	Okrzei 80 lokal użytkowy	137 809,00	I wpłata 37 190,00zł IX rat 12 393,00zł	138,0	998,62	10 918,00
<b>SUMA</b>		<b>145 592,00</b>				<b>13 582,00</b>

Załącznik Nr 3

Wykaz działek sprzedanych w drodze bezprzetargowej i w drodze zamiany w roku 2014.

lp.	położenie	Nr działki	Obręb, arkusz mapy	Powierzchnia w m <sup>2</sup>	w/lw	cena sprzedaży (netto)	cena sprzedaży po uwzględnieni u bonifikaty (netto)	I opłata - uw (netto)	raty	cena m <sup>2</sup> w zł	przeznaczenie
1	WOJSKA POLSKIEGO	296/4	obręb 4, ark. 6	30m <sup>2</sup>	w	1.000,00 zł.(netto)	-----	-----	-----	33,33 zł	Działka zabudowana trafostacją, nabyta na podstawie art. 37 ust. 3 u.g.n
2	ARMII KRAJOWEJ	135/5	obręb 5, ark. 5	262m <sup>2</sup>	w	9.100,00zł (netto)	1.820,00zł	-----	-----	34,73zł	Działka zbyta na polepszenie warunków zagospodarowania nieruchomości sąsiedniej tj dz. 134/12, obręb 5
<b>SUMA</b>							<b>2.820,00zł</b>				



## Wykaz lokali mieszkalnych sprzedanych w drodze przetargu w roku 2014.

lp.	położenie	Wartość lokalu	Cena sprzedaży	Powierzchnia użytkowa	Cena 1m <sup>2</sup>	w/u w	Liczba pokoi	I opłata za użytkowanie wieczyste gruntu	Opłata za własność gruntu
1	17-go Lutego 8/2	11.000,00zł	11.337,00 zł	29,40m <sup>2</sup>	385,61 zł	w	1	-----	5.463,00zł
2	Niepodległości 11 kl. II/6	18.375,00zł	18.806,00zł	26,10m <sup>2</sup>	720,54zł	uw	1	598,80zł	-----
3.	Ludowa 74/7	58.725,00 zł.,	64.711,00 zł.,	40,40m <sup>2</sup>	1.601,76zł	w	2	-----	5.289,00zł.
4	Jagiellońska 8/8	33.750,00 zł	34.579,00 zł	28,80m <sup>2</sup>	1.200,66zł	uw	1	384,20zł	-----
5.	Witosa 15/7	27.825,00 zł.	32.375,00zł	38,50m <sup>2</sup>	840,91zł	uw	1	925,00zł	-----
6.	Jagiellońska 7/4	22.800,00 zł	23.285,00 zł.,	26,70m <sup>2</sup>	872,10zł	uw	1	383,00 zł.	-----

7.	Jagiellońska 6/9	28.875,00 zł	39.395,00 zł.	36,90m <sup>2</sup>	1.067,62zł	UW	1	921,00 zł.	-----
8.	Gnieźnińska 1/5	44.175,00 zł.,	52.774,00 zł	34,00m <sup>2</sup>	1.552,18zł	UW	1	645,20 zł	-----
9.	Moniuszki 24/5	26.625,00 zł	27.028,00 zł	26,30m <sup>2</sup>	1.027,68zł	UW	1	1.294,40 zł	-----
10.	Leleweła 20/2	37.100,00 zł.,	37.544,00 zł	34,80m <sup>2</sup>	1.078,85zł	UW	1	951,20 zł	-----
11.	Broni Pancernej 4/6	38.865,00 zł	39.264,00 zł	36,70m <sup>2</sup>	1.069,86zł	w	2	-----	9.941,00 zł
12.	Zwycięzców 26/2	33.800,00 zł	42.486,00 zł	29,80m <sup>2</sup>	1.425,70zł	UW	1	502,80 zł	-----
13.	Jagiellońska 6/13	15.120,00 zł	17.340,00 zł	15,10m <sup>2</sup>	1.148,34zł	UW	1	136,00 zł	-----
14.	Podchorążych 13/7A	32.250,00 zł	32.730,45 zł	26m <sup>2</sup>	1.258,86zł	w	1	-----	1.332,05 zł

15	Żabikowska 2A/2A	21.517,50 zł	21.948,00 zł	27,8m <sup>2</sup>	789,50zł	w	1	-----	3.542,00 zł
<b>RAZEM</b>			495.602,45					6.741,60	25.567,05
								<b>527.911,10</b>	

## Wykaz działek budowlanych sprzedanych w drodze przetargu w roku 2014.

lp.	położenie	Nr działki	Obręb, arkusz mapy	Powierzchnia a w m <sup>2</sup>	przeznaczenie	w/uw	cena sprzedaży (netto)	Cena m <sup>2</sup> w zł
1	RÓŻANA	1247/7	obręb 6, ark. 20	1169m <sup>2</sup>	pod budownictwo mieszkalne – jednorodzinne	w	61.000,00 zł	52,18 zł
2	KARKONOS KA	452/29	obręb 6, ark. 8	653 m <sup>2</sup>	pod budownictwo mieszkalne – jednorodzinne	w	48.500,00 zł	74,27zł
3.	KARKONOS KA	452/28	obręb 6, ark. 8	606 m <sup>2</sup>	pod budownictwo mieszkalne – jednorodzinne	w	45.500,00 zł	75,08zł
4	KARKONOS KA	452/33	obręb 6, ark. 8	616m <sup>2</sup>	pod budownictwo mieszkalne – jednorodzinne	w	46.250,00zł	75,08zł
5	RÓŻANA	1247/22	obręb 6, ark. 20	1032m <sup>2</sup>	pod budownictwo mieszkalne – jednorodzinne	w	48.500,00zł	46,50zł
6.	IZERSKA	452/34	obręb 6, ark. 8	606m <sup>2</sup>	pod budownictwo mieszkalne – jednorodzinne	w	58.000,00zł	95,71zł
7.	KATOWICKA	251/23; 259/3; 262/2; 255/8	obręb 7, ark. 9	4710m <sup>2</sup>	pod budowę budynku handlowo-usługowego wraz z infrastrukturą towarzyszącą	w	1.315.000,00zł	279,19zł
8.	IZERSKA	452/37	obręb 6, ark. 8	616m <sup>2</sup>	pod budownictwo mieszkalne – jednorodzinne	w	46.800,00zł	75,97zł
9.	IZERSKA	452/32	obręb 6,	616m <sup>2</sup>	pod budownictwo mieszkalne	w	46.800,00zł	75,97zł

10.	IZERSKA- PIENIŃSKA	452/23	ark. 8 obręb 6, ark. 8	651 m <sup>2</sup>	- jednorodzinne pod budownictwo mieszkalne - jednorodzinne  - KDW – tereny dróg wewnętrznych wraz z urządzeniami towarzyszącymi, - KX2 – tereny komunikacji pieszej wraz z urządzeniami towarzyszącymi, - KP – tereny parkingów, - MW2- tereny zabudowy mieszkaniowej (funkcja podstawowa pod zabudowę mieszkaniową wielorodzinną z przynależnym zagospodarowaniem terenu), - ZP1 – tereny zieleni (funkcja podstawowa – parki, skwery i zieleńce) - U2 – tereny usługowe związane z handlem i aktywnością gospodarczą (funkcja podstawowa – obiekty handlu detalicznego o powierzchni sprzedaży do 2000m <sup>2</sup> gastronomia i usługi rzemieśnicze wraz z przynależnym zagospodarowaniem terenu).	w	49.400,00zł	75,88zł
11.	HUCULSKA – LEŚNA – BRATA ALBERTA	1251/12	obręb 6, ark. 18	22.805m <sup>2</sup>		w	1.166.050,00zł	51,13zł
12.	IZERSKA	452/35	obręb 6, ark. 8	606m <sup>2</sup>	pod budownictwo mieszkalne - jednorodzinne	w	40.500,00zł	66,83zł

13.	RÓŻANA	1247/21	obręb 6, ark. 20	1040m <sup>2</sup>	pod budownictwo mieszkalne – jednorodzinne	w	47.000,00zł	45,19zł
14.	IZERSKA	452/36	obręb 6, ark. 8	616m <sup>2</sup>	pod budownictwo mieszkalne – jednorodzinne	w	41.500,00 zł	67,37 zł
<b>SUMA</b>				<b>36.342m<sup>2</sup></b>			<b>3.060.800,00zł</b>	

Wykaz działek sprzedanych w drodze bezprzetargowej i w drodze zamiany w roku 2015.

lp.	położenie	Nr działki	Obręb, arkusz mapy	Powierzchnia w m <sup>2</sup>	w/lw	cena sprzedaży (netto)	cena sprzedaży po uwzględnieni u bonifikaty (netto)	I opłata - uw (netto)	raty	cena m <sup>2</sup> w zł	przeznaczenie
1	WOJSKA POLSKIEGO	296/4	obręb 4, ark. 6	30m <sup>2</sup>	w	1.000,00 zł.(netto)	-----	-----	-----	33,33 zł	Działka zabudowana trafostacją, nabyta na podstawie art. 37 ust. 3 u.g.n
2	ARMII KRAJOWEJ	135/5	obręb 5, ark. 5	262m <sup>2</sup>	w	9.100,00zł (netto)	1.820,00zł	-----	-----	34,73zł	Działka zbyta na polepszenie warunków zagospodarowania nieruchomości sąsiedniej tj dz. 134/12; obręb 5
<b>SUMA</b>							2.820,00zł				

Wykaz działek przydomowych ( podwórka ) dosprzedane wspólnotom mieszkaniowym w latach 2003 – 2015

Lp.	Data umowy	Nr działki	Powierzchnia [ m <sup>2</sup> ]	Wspólnota Mieszkaniowa
1	25.03.2014	32/9	566m <sup>2</sup>	Broni Pancерnej 5A
			172/29 – 71m <sup>2</sup>	
		172/29, 172/31; 172/35, obręb 7	172/31 – 103m <sup>2</sup>	
	12.03.2013		172/35 – 403m <sup>2</sup>	Baczyńskiego 32
1	21-08-2012	128/28	1018	Baczyńskiego 11
2	16-10-2012	172/25	420	Baczyńskiego 30
3	13-11-2012	172/27	732	Częstochowska 6
4	08-02-2011	146/1	446	Baczyńskiego 15
5	18-10-2010	172/21,172/22,172/23	307	Głogowska 5 a
6	14-09-2010	684/1	822	Konopnickiej 5
7	08-08-2009	587/3,587/5	1440	Moniuszki 12
8	03-03-2009	70/5	338	Bohaterów Getta 12
9	20-03-2007	474/5	1063	Al. Wojska Polskiego 25
10	05-12-2006	43/9	14	Broni Pancерnej 1a
11	07-11-2006	224/10	135	Bohaterów Getta 49
12	21-11-2006	128/25	678	Baczyńskiego 13
13	05-07-2005	59/20	246	Artylerzystów 1
14	05-01-2005	567/25,597/4,601/9	2756	Chopina 20-30
15	13-07-2004	91/12	208	Podchorążych 27
16	13-07-2004	91/9	416	Podchorążych 27
17	27-11-2003	693/5,693/6	743	Mickiewicza 6
18	23-11-2003	31/4,31/2,31/6	659	Witosa 66
19	24-06-2003	172/6	582	Długosza 9



20	25-03-2003	255/43.255/44	664	Witosa 41 a
21	25-03-2003	293/2	120	Okrzei 84 a

Wykaz działek - wygaszenie prawa użytkowania wieczystego w roku 2015.

lp.	położenie	Nr działki	Obręb, arkusz mapy	Powierzchnia w m <sup>2</sup>	w/uw	cena sprzedaży (netto)	cena sprzedaży po uwzględnieni u bonifikaty (netto)	I opłata -uw (netto)	raty	cena m2 w zł	przeznaczenie
1	Powstańców Wielkopolskich	432/11	obręb 5, ark. 10	225	uw	-----	-----	-----	-----	-----	Wygaszenie prawa użytkowanie wieczystego do nieruchomości za porozumieniem stron.

Wykaz lokali mieszkalnych sprzedanych w drodze przetargu w roku 2015.

lp.	położenie	Wartość lokalu	Cena sprzedaży	Powierzchnia użytkowa	Cena 1m <sup>2</sup>	w/u w	Liczba pokoi	Opłata za użytkowanie wieczyste gruntu	Opłata za własność gruntu
1	17-go Lutego 8/2	11.000,00zł	11.337,00 zł	29,40m <sup>2</sup>	385,61 zł	w	1	-----	5.463,00zł
2	Niepodległości 11 kl. II/6	18.375,00zł	18.806,00zł	26,10m <sup>2</sup>	720,54zł	uw	1	598,80zł	-----
3.	Ludowa 74/7	58.725,00 zł.,	64.711,00 zł.,	40,40m <sup>2</sup>	1.601,76zł	w	2	-----	5.289,00zł.
4	Jagiellońska 8/8	33.750,00 zł	34.579,00 zł	28,80m <sup>2</sup>	1.200,66zł	uw	1	384,20zł	-----

5.	Witosa 15/7	27.825,00 zł.	32.375,00zł	38,50m <sup>2</sup>	840,91zł	uw 1	925,00zł	-----
6.	Jagiellońska 7/4	22.800,00 zł	23.285,00 zł.,	26,70m <sup>2</sup>	872,10zł	uw 1	383,00 zł.	-----
7.	Jagiellońska 6/9	28.875,00 zł	39.395,00 zł.	36,90m <sup>2</sup>	1.067,62zł	uw 1	921,00 zł.	-----
8.	Gnieźnińska 1/5	44.175,00 zł.,	52.774,00 zł	34,00m <sup>2</sup>	1.552,18zł	uw 1	645,20 zł	-----
9.	Moniuszki 24/5	26.625,00 zł	27.028,00 zł	26,30m <sup>2</sup>	1.027,68zł	uw 1	1.294,40 zł	-----
10.	Lelewela 20/2	37.100,00 zł.,	37.544,00 zł	34,80m <sup>2</sup>	1.078,85zł	uw 1	951,20 zł	-----
11.	Broni Pancernej 4/6	38.865,00 zł	39.264,00 zł	36,70m <sup>2</sup>	1.069,86zł	w 2	-----	9.941,00 zł
12.	Zwycięzców 26/2	33.800,00 zł	42.486,00 zł	29,80m <sup>2</sup>	1.425,70zł	uw 1	502,80 zł	-----
13.	Jagiellońska 6/13	15.120,00 zł	17.340,00 zł	15,10m <sup>2</sup>	1.148,34zł	uw 1	136,00 zł	-----

14.	Podchorążych 13/7A	32.250,00 zł	32.730,45 zł	26m <sup>2</sup>	1.258,86zł	w 1	-----	1.332,05 zł
15.	Żabikowska 2A/2A	21.517,50 zł	21.948,00 zł	27,8m <sup>2</sup>	789,50zł	w 1	-----	3.542,00 zł
			495.602,45				6.741,60	25.567,05
<b>RAZEM</b>						527.911,10		

Wykaz lokali mieszkalnych zbytych w drodze zamiany w roku 2015.

lp.	położenie	Wartość lokalu	Cena sprzedaży	Powierzchnia użytkowa	Cena 1m <sup>2</sup>	w/u w	Liczba pokoi	I opłata za użytkowanie wieczyste gruntu	Opłata za własność gruntu
1	Bohaterów Getta 46/2-Gmina na Żagańska 37/1 - Prywatne	Bohaterów Getta 46/2-54.339,00zł Prywatne - 59.100,00zł	-----	Bohaterów Getta 46/2-52,70m <sup>2</sup> Prywatne - 54,90m <sup>2</sup>	Bohaterów Getta 46/2-1.031,10zł Prywatne 1.076,50zł	uw/w	Bohaterów Getta 46/2-2 Prywatne - 2	663,00zł	-----

## Załącznik Nr 6

## Wykaz działek - wygaszenie prawa użytkowania wieczystego w roku 2014.

Lp.	położenie	Nr działki	Obręb, arkusz mapy	Powierzchnia w m <sup>2</sup>	w/uw	cena sprzedaży (netto)	cena sprzedaży po uwzględnieniu bonifikaty (netto)	I opłata –uw (netto)	raty	cena m <sup>2</sup> w zł	przeznaczenie
1	Powstańców Wielkopolskich	432/11	obręb 5, ark. 10	225	uw	-----	-----	-----	-----	-----	Wygaszenie prawa użytkowania wieczystego do nieruchomości za porozumieniem stron.

Wykaz działek przydomowych ( podwórka ) dosprzedane wspólnotom mieszkaniowym w latach  
2003 – 2014

Lp.	Data umowy	Nr działki	Powierzchnia [ m <sup>2</sup> ]	Wspólnota Mieszkaniowa
1	25.03.2014	32/9	566m <sup>2</sup>	Broni Pancерnej 5A
2	12.03.2013	172/29, 172/31; 172/35, obręb 7	172/29 – 71m <sup>2</sup> 172/31 – 103m <sup>2</sup> 172/35 – 403m <sup>2</sup>	Baczyńskiego 32
3	21-08-2012	128/28	1018	Baczyńskiego 11
4	16-10-2012	172/25	420	Baczyńskiego 30
5	13-11-2012	172/27	732	Częstochowska 6
6	08-02-2011	146/1	446	Baczyńskiego 15
7	18-10-2010	172/21,172/22,172/23	307	Głogowska 5 a
8	14-09-2010	684/1	822	Konopnickiej 5
9	08-08-2009	587/3,587/5	1440	Moniuszki 12
10	03-03-2009	70/5	338	Bohaterów Getta 12
11	20-03-2007	474/5	1063	Al. Wojska Polskiego 25
12	05-12-2006	43/9	14	Broni Pancерnej 1a
13	07-11-2006	224/10	135	Bohaterów Getta 49
14	21-11-2006	128/25	678	Baczyńskiego 13
15	05-07-2005	59/20	246	Artylerzystów 1
16	05-01-2005	567/25,597/4,601/9	2756	Chopina 20-30
17	13-07-2004	91/12	208	Podchorążych 27
18	13-07-2004	91/9	416	Podchorążych 27
19	27-11-2003	693/5,693/6	743	Mickiewicza 6
20	23-11-2003	31/4,31/2,31/6	659	Witosa 66
21	24-06-2003	172/6	582	Długosza 9
22	25-03-2003	255/43,255/44	664	Witosa 41 a
23	25-03-2003	293/2	120	Okrzei 84 a

## Wykaz działek przydomowych wydierzawionych wspólnotom mieszkaniowym w latach 2003 – 2014

Lp.	Dzierżawca	Pow. gruntu dzierz.	Nr działki	Położenie	Umowa ważna do
1	Wspólnota Mieszkaniowa Częstochowska 7-9-11 Maćkowska Krystyna <i>ul. Częstochowska 9/1</i>	B-1608 m <sup>2</sup>	283/41 283/47 283/45	Częstochowska	02.12.2023
2	Wspólnota Mieszkaniowa Częstochowska 1-3-5 Gruszka Wanda <i>Częstochowska 3/1</i>	B.874 m <sup>2</sup>	283/43 283/46 283/43	Częstochowska	02.12.2023
3	Wspólnota Mieszkaniowa Lubuska 8 <i>Zarz. Józef Stężycki Budowlanych 3/4</i>	B-1160 m <sup>2</sup>	296/3	Lubuska	01.05.2017
4	Wspólnota Mieszkaniowa Okrzei 50 <i>Kor. Biuro „PERFEKT” Zofia Świerczyńska Podchorążych 46</i>	Bp.378 m <sup>2</sup>	171/2	Okrzei	30.06.2017
5	Wspólnota Mieszkaniowa Głogowska 2-4-6-8 <i>Zarz.: Firma Usługowo Doradcza „TWÓJ DOM” Sp. z o.o ul. Boh. Getta 9, Żary</i>	B-1344 m <sup>2</sup>	159/10	Głogowska	31.07.2017
6	Wspólnota Mieszkaniowa Górnośląska 1 <i>Kor. Leszek Rudziński Górnośląska 1/2</i>	B-106 m <sup>2</sup>	104/5	Górnośląska	31.11.20147
7	Wspólnota Mieszkaniowa Zaściankowa 1-3 Zarządzanie, Administrowanie Nieruchomościami <i>„LOKUM-BIS” Żary Kaczy Rynek 13 A</i>	B-260 m <sup>2</sup>	250/7	Zaściankowa	30.11.2017
8	Wspólnota Mieszkaniowa Długosza 11 <i>kor. Długosza 11/2 Bogucka Stanisława</i>	B.394 m <sup>2</sup>	208/9	Długosza	02.02.2015
9	Wspólnota Mieszkaniowa Śląska 4 <i>Kor. Monika Wągrowaska ul. Śląska 4/4</i>	B-1049 m <sup>2</sup>	715/1	Śląska	01.07.2015
10	Wspólnota Mieszkaniowa Zaściankowa 5 Obsługa Nieruchomości Zarządzanie „LOCUM” Żary Kaczy Rynek 13	Bp-120 m <sup>2</sup>	250/7	Zaściankowa	31.12.2015
11	Wspólnota Mieszkaniowa Baczyńskiego 20-22-24 <i>Zarz.: Firma Usługowo Doradcza „TWÓJ DOM” Sp. z o.o ul. Boh. Getta 9, Żary</i>	B-1572 m <sup>2</sup>	156/10	Baczyńskiego	31.12.2015

12	Wspólnota Mieszkaniowa Okrzei 47-49 <i>Zarz.A.,Janicka , Miła 1a</i>	1050 m <sup>2</sup>	193/32	Okrzei	30.06.2014
13	Wspólnota Mieszkaniowa Zwycięzców 35-43 <i>Zarządca: Józef Stężycki Budowlanych 5/4</i>	B-86 m <sup>2</sup>	283/40	Zwycięzców	31.12.2015
14	Wspólnota Mieszkaniowa Ratuszowa 3 Zarządzanie, Administrowanie Nieruchomościami „LOKUM-BIS” Żary Kaczy Rynek 13 A	Bp-1076 m <sup>2</sup>	392/24	Ratuszowa	30.06.2016
15	<i>Wspólnota Mieszkaniowa Pocztowa 8</i> Zarządzanie, Administrowanie Nieruchomościami „LOKUM-BIS” Żary Kaczy Rynek 13 A	Bp-848 m <sup>2</sup>	191/13	<i>Pocztowa</i>	30.06.2016
16	Wspólnota Mieszkaniowa Częstochowska 13 ABC <i>Zarz.Marian Ślęzak ul.Wrocławska 2/3</i>	Bp-76 m <sup>2</sup>	283/40	Częstochowska	31.05.2015
17	Wspólnota Mieszkaniowa Zawiszy Czarnego 12 Obsługa Nieruchomości Zarządzanie „LOCUM” Żary Kaczy Rynek 13	Bp.881,50 m <sup>2</sup>	293/49	Zawiszy Czarnego	30.09.2016
18	Wspólnota Mieszkaniowa Wrocławska 15 Obsługa Nieruchomości Zarządzanie „LOCUM” Żary Kaczy Rynek 13	Bp.-310 m <sup>2</sup>	178/14	Wrocławska	31.08.2016
19	Wspólnota Mieszkaniowa Zwycięzców 20-22 Zarządzanie, Administrowanie Nieruchomościami „LOKUM-BIS” Żary Kaczy Rynek 13 A	Bp-474m <sup>2</sup>	137/13	Zwycięzców	30.09.2016
20	Wspólnota Mieszkaniowa Zawiszy Czarnego 13 <i>Zarządca Aneta Janicka ul.Miła 1a</i>	Bp-881,5 m <sup>2</sup>	293/49	Zawiszy Czarnego	30.09.2016
21	Wspólnota Mieszkaniowa Pocztowa 6 <i>Prezes . Jerzy Hryniewicz Pocztowa 6/19</i>	Bp-846 m <sup>2</sup>	191/15	Pocztowa	31.10.2016
22	Wspólnota Mieszkaniowa Wrocławska 13 <i>„Perfekt” Zofia Świerczyńska Ul.Podchorążych 46</i>	B-25 m <sup>2</sup>	178/14	Wrocławska	31.08.2016
23	Wspólnota Mieszkaniowa Okrzei 52 <i>Zarz.: Firma Usługowo Doradcza „TWÓJ DOM” Sp. z o.o ul.Boh.Getta 9, Żary</i>	B-481 m <sup>2</sup>	178/4	Okrzei	31.10.2016



24	Wspólnota Mieszkaniowa Lubelska 8 Kor. Robert Dudziak Lubelska 8/2	B-950 m <sup>2</sup>	273/8	Lubelska	31.10.2016
25	Wspólnota Mieszkaniowa Okrzei 5 Zarządca : Steżycki Józef Budowlanych 5/4	264 m <sup>2</sup>	18/7	Okrzei	31.12.2016
26	Wspólnota Mieszkaniowa Zawiszy Czarnego 16 Prezes Andrzej Zalucki Zawiszy Czar. 16/21	1400 m <sup>2</sup>	293/39 293/41	Zawiszy Czarnego	31.12.2016
27	Wspólnota Mieszkaniowa Okrzei 49 CDE Zarz. Arleta Janicka, Miła 1A	B-2621 m <sup>2</sup>	193/35 193/40	Okrzei	31.12.2017
28	Wspólnota Mieszkaniowa 1 maja 4a kor. Urszulak Jan Sportowa 27	B-210 m <sup>2</sup>	187/1	1 maja	31.01.2017
29	Wspólnota Mieszkaniowa Długosza 3 Zarz.: Firma Usługowo Doradcza „TWÓJ DOM” Sp. z o.o ul.Boh.Getta 9, Żary	B-400 m <sup>2</sup>	194/6	Długosza	31.01.2017
30	Wspólnota Mieszkaniowa 1 maja 12 Zarz.: Firma Usługowo Doradcza „TWÓJ DOM” Sp. z o.o ul.Boh.Getta 9, Żary	Bp.1164 m <sup>2</sup>	191/16	1 maja	31.03.2017
31	Wspólnota Mieszkaniowa Boh.Getta 23 Zarz.: Firma Usługowo Doradcza „TWÓJ DOM” Sp. z o.o ul.Boh.Getta 9, Żary	B-455 m <sup>2</sup>	113 111/1	Boh.Getta	30.04.2017
32	Wspólnota Mieszkaniowa Okrzei 49 AB Zarz. Artur Reczuch Okrzei 49B/12	B-850 m <sup>2</sup>	193/35	Okrzei	31.05.2017
33	Wspólnota Mieszkaniowa Zwycięzców 26 Zarządca : Helena Rubczyńska ul. Gnieźnieńska 12/3	249 m <sup>2</sup>	137/15	Zwycięzców	31.05.2017
34	Wspólnota Mieszkaniowa Artylerzystów 10 Zarządca : „Żaranka” Lucyna Kwapińska Ul. Wieniawskiego 55/11	B-981 m <sup>2</sup>	98/6	Artylerzystów	31.07.2017
35	Wspólnota Mieszkaniowa Okrzei 49FGH Zarz. Arleta Janicka Ul. Miła 1a	B-9 m <sup>2</sup>	193/40	Okrzei	30.06.2017
36	Wspólnota Mieszkaniowa Gnieźnieńska 9-13 Zarz. Helena Rubczyńska Żary ul. Gnieźnieńska 12/3	B-1072 m <sup>2</sup>	136/11	Gnieźnieńska	30.06.2017

37	Wspólnota Mieszkaniowa Zakopiańska 5 Zarz.: Firma Usługowo Doradcza „TWÓJ DOM” Sp. z o.o ul.Boh.Getta 9, Żary	B-386 m <sup>2</sup>	343/9	Zakopiańska	31.07.2017
38	Wspólnota Mieszkaniowa Ratuszowa 2 Obsługa Nieruchomości Zarządzanie „LOCUM” Żary Kaczy Rynek 13	822 m <sup>2</sup>	250/13 250/11 264/2	Ratuszowa	31.08.2017
39	Wspólnota Mieszkaniowa Zawiszy Czarnego 6 Zespół Zarządzania Nier. Żagań, Mickiewicza 22/23	1390 m <sup>2</sup>	293/34 293/44	Zawiszy Czarnego	31.08.2017
40	Wspólnota Mieszkaniowa Męcz.Ośw. 11 Zarz.: Firma Usługowo Doradcza „TWÓJ DOM” Sp. z o.o ul.Boh.Getta 9, Żary	670 m <sup>2</sup>	131/21	Męcz.Ośw.	31.10.2017
41	Wspólnota Mieszkaniowa Zawiszy Czarnego 15 Kor.Lech Fitowski Zaw.Czarn. 15/20	484 m <sup>2</sup>	293/39	Zawiszy Czarnego	30.11.2017
42	Wspólnota Mieszkaniowa Lotników 3 Zarz.Helena Rubczyńska Ul.Gnieźnieńska 12/3	900 m <sup>2</sup>	23/1	Lotników	30.11.2017
43	Wspólnota Mieszkaniowa Myśliwska 4 Zarządca Arleta Janicka Ul.Miła 1a	1226 m <sup>2</sup>	75/16 76/4	Myśliwska	30.04.2018
44	Wspólnota Mieszkaniowa Zawiszy Czarnego 4 Obsługa Nieruchomości Zarządzanie „LOCUM” Kaczy Rynek 13	1117 m <sup>2</sup>	293/31	Zawiszy Czarnego	31.03.2018
45	Wspólnota Mieszkaniowa Głogowska 10 Zarz.: Firma Usługowo Doradcza „TWÓJ DOM” Sp. z o.o ul.Boh.Getta 9, Żary	190 m <sup>2</sup>	158/1	Głogowska	31.05.2018
46	Wspólnota Mieszkaniowa Baczyńskiego 34-38 Zarz.: Firma Usługowo Doradcza „TWÓJ DOM” Sp. z o.o ul.Boh.Getta 9, Żary	1200 m <sup>2</sup>	179/1	Baczyńskiego	31.05.2018
47	Wspólnota Mieszkaniowa Górnośląska 13 Zarz.Helena Rubczyńska ul.Gnieźnieńska 12/3	880 m <sup>2</sup>	880 m2	Górnośląska	31.05.2018
48	Wspólnota Mieszkaniowa E.Plater 1-3 Zarz.: Firma Usługowo Doradcza „TWÓJ DOM” Sp. z o.o ul.Boh.Getta 9, Żary	394 m <sup>2</sup>	392/18	E.Plater	31.07.2018

49	Wspólnota Mieszkaniowa Mecz. Ośw. 5 Zarz. Zespół Zarządców Nieruch. WAM, Żagań ul. Mickiewicza 22/23	1270 m <sup>2</sup>	131/18 131/21	Mecz. Ośw.	31.10.2018
50	Wspólnota Mieszkaniowa Okrzei 45 Zarz. Arleta Janicka Ul. Miła 1a	1874 m <sup>2</sup>	135/9 135/10 135/14	Okrzei	31.10.2018
51	Wspólnota Mieszkaniowa Boh. Getta 48 Zarz.: Firma Usługowo Doradczą „TWÓJ DOM” Sp. z o.o ul. Boh. Getta 9, Żary	622 m <sup>2</sup>	136/3	Boh. Getta	31.12.2018
52	Wspólnota Mieszkaniowa Zakopiańska 9-10 Zarz.: Firma Usługowo Doradczą „TWÓJ DOM” Sp. z o.o ul. Boh. Getta 9, Żary	2193 m <sup>2</sup>	759/8	Zakopiańska	31.12.2019
53	Wspólnota Mieszkaniowa Zawiszy Czarnego 14 Obsługa Nieruchomości Zarządzanie „LOCUM” Żary Kaczy Rynek 13	946 m <sup>2</sup>	293/293 293/47 293/301	Zawiszy Czarnego	28.02.2019
54	Wspólnota Mieszkaniowa Gnieźnieńska 15-17 Zarz.: Firma Usługowo Doradczą „TWÓJ DOM” Sp. z o.o ul. Boh. Getta 9, Żary	820 m <sup>2</sup>	136/11	Gnieźnieńska	31.03.2019
55	Wspólnota Mieszkaniowa Jagiellońska 7 Zarz. Firma Usługowo Doradczą „TWÓJ DOM” Sp. z o.o ul. Boh. Getta 9, Żary	480 m <sup>2</sup>	577/14 577/15 577/12	Jagiellońska	31.12.2019
56	Wspólnota Mieszkaniowa Pokoju 2 Zarz. Arleta Janicka ul. Miła 1a	1057 m <sup>2</sup>	478/12 478/14	Pokoju	31.12.2019
57	Wspólnota Mieszkaniowa Chrobrego 2 Kor. Tadeusz Białek ul. Chrobrego 2/1	172 m <sup>2</sup>	302/4	Chrobrego	31.12.2019
58	Wspólnota Mieszkaniowa Żabikowska 4 Zarz. Halina Pieszak Ul. Żabikowska 4/3	1452 m <sup>2</sup>	491/8	Żabikowska	31.12.2019
59	Wspólnota Mieszkaniowa ul. Poznańska 27, 29 Gajdemska Krystyna, Poznańska 27/3	101 m <sup>2</sup>	86/63	Poznańska	31.12.2019
60	Wspólnota Mieszkaniowa Poznańska 23, 25 Zarz. Arleta Janicka ul. Miła 1a	102 m <sup>2</sup>	86/63	Poznańska	31.12.2019

61	Wspólnota Mieszkaniowa Gnieźnieńska 16-18 Zarz. Helena Rubczyńska Ul. Gnieźnieńska 12/3	655 m <sup>2</sup>	133/17	Gnieźnieńska	31.05.2019
62	Wspólnota Mieszkaniowa Zwycięzców 24 Robert Laskowski ul. Zwycięzców 24/4	248 m <sup>2</sup>	137/14	Zwycięzców	30.04.2019
63	Wspólnota Mieszkaniowa Gnieźnieńska 8 Helena Rubczyńska Ul. Gnieźnieńska 12/3	410 m <sup>2</sup>	133/18	Gnieźnieńska	30.06.2019
64	Wspólnota Mieszkaniowa Katowicka 13 Zarz. Helena Rubczyńska ul. Gnieźnieńska 12/3	1050 m <sup>2</sup>	140/4	Katowicka	30.06.2019
65	Wspólnota Mieszkaniowa 9-do Maja 6 Zarz.: Firma Usługowo Doradcza „TWÓJ DOM” Sp. z o.o ul. Boh. Getta 9, Żary	184 m <sup>2</sup>	84/12 84/11	9-go Maja	30.06.2019
66	Wspólnota Mieszkaniowa Kurpińskiego 26-38 Obsługa Nieruchomości Zarządzenie „LOCUM” Żary Kaczy Rynek 13	58 m <sup>2</sup>	661/6	Kurpińskiego	31.12.2022
67	Wspólnota Mieszkaniowa Baczyńskiego 54 Kor. Grzegorz Żaba ul. Baczyńskiego 54/5	627 m <sup>2</sup>	288/1	Baczyńskiego	31.12.2019
68	Wspólnota Mieszkaniowa Boh. Getta 46 Zarz.: Firma Usługowo Doradcza „TWÓJ DOM” Sp. z o.o ul. Boh. Getta 9, Żary	1094 m <sup>2</sup>	1094 m2	Boh. Getta	31.08.2019
69	Wspólnota Mieszkaniowa Mieszka I-go 24 „Żaranka” Lucyna Kwapińska Żary ul. Wieniawskiego 55/11	520 m <sup>2</sup>	334/3	Mieszka I-go	31.08.2019
70	Wspólnota Mieszkaniowa 9-Maja 4 Kor. Natalia Rosak Ul. 9 Maja 4/5	170 m <sup>2</sup>	84/10 84/13	9-Maja	31.08.2019
71	Wspólnota Mieszkaniowa Chrobrego 25-26 Zarz.: Firma Usługowo Doradcza „TWÓJ DOM” Sp. z o.o ul. Boh. Getta 9, Żary	100 m <sup>2</sup>	1224/4	Chrobrego	30.09.2019
72	Wspólnota Mieszkaniowa Witosa 21 Zarz.: Firma Usługowo Doradcza „TWÓJ DOM” Sp. z o.o ul. Boh. Getta 9, Żary	861 m <sup>2</sup>	244/2	Witosa	31.10.2019

73	Wspólnota Mieszkaniowa Jagielły 1-7 Zarz. M.Ślązak Ul.Wrocławska 2/3	991 m <sup>2</sup>	247/3 246/10	Jagielły	31.12.2019
74	Wspólnota Mieszkaniowa Wrocławska 4 Kor.Andrzej Kaluża Wrocławska 4/3	171 m <sup>2</sup>	164/3	Wrocławska	31.10.2019
75	Wspólnota Mieszkaniowa Konopnickiej 3 Zarz.: Firma Usługowo Doradcza „TWÓJ DOM” Sp. z o.o ul.Boh.Getta 9, Żary	1063 m <sup>2</sup>	742/4	Konopnickiej	31.07.2019
76	Wspólnota Mieszkaniowa Pokoju 17 Zarz.: Firma Usługowo Doradcza „TWÓJ DOM” Sp. z o.o ul.Boh.Getta 9, Żary	1329 m <sup>2</sup>	475/1	Pokoju	20.11.2019
77	Wspólnota Mieszkaniowa Boh.Getta 10 Zarz.: Firma Usługowo Doradcza „TWÓJ DOM” Sp. z o.o ul.Boh.Getta 9, Żary	432 m <sup>2</sup>	30/4	Boh.Getta	30.11.2019
78	Wspólnota Mieszkaniowa Zawiszy Czarnego 3 Zarz.Zespół Zarządców Nier. WAM ul.Mickiewicza 22/23	525 m <sup>2</sup>	293/26 293/29	Zawiszy Czarnego	30.09.2019
79	Wspólnota Mieszkaniowa Pl.Przyjaźni 5 Zarz. Zofia Świerczyńska Żary ul.Podchorążych 46	127 m <sup>2</sup>	316/6	Pl.Przyjaźni	31.12.2019
80	Wspólnota Mieszkaniowa Ratuszowa 1 Obsługa Nieruchomości Zarządzanie „LOCUM” Żary, Kaczy Rynek 13	1040 m <sup>2</sup>	392/23	Ratuszowa	31.12.2019
81	Wspólnota Mieszkaniowa K.K.Baczyńskiego Jerzy Kozdroń, ul.Baczyńskiego 19/1	983 m <sup>2</sup>	161/8	Baczyńskiego	31.12.2019
82	Wspólnota Mieszkaniowa Okrzei 58 Zarz.: Firma Usługowo Doradcza „TWÓJ DOM” Sp. z o.o ul.Boh.Getta 9, Żary	340 m <sup>2</sup>	184/3	Okrzei	31.12.2019
83	Wspólnota Mieszkaniowa Rynek 24-28 Zarz.: Firma Usługowo Doradcza „TWÓJ DOM” Sp. z o.o ul.Boh.Getta 9, Żary	1018 m <sup>2</sup>	392/22	Rynek	31.01.2020

84	Wspólnota Mieszkaniowa Baczyńskiego 28 Zarz.: Firma Usługowo Doradcza „TWÓJ DOM” Sp. z o.o ul.Boh.Getta 9, Żary	740 m <sup>2</sup>	159/9	Baczyńskiego	31.12.2020
85	Wspólnota Mieszkaniowa Baczyńskiego 26 Zarz.: Firma Usługowo Doradcza „TWÓJ DOM” Sp. z o.o ul.Boh.Getta 9, Żary	741 m <sup>2</sup>	159/9	Baczyńskiego	31.01.2020
86	Wspólnota Mieszkaniowa Górnośląska 11 Zarządca: Helena Rubczyńska ul.Gnieźnieńska 12/3	647,5 m <sup>2</sup>	94/6	Górnośląska	28.02.2020
87	Wspólnota Mieszkaniowa Górnośląska 11a Zarz.: Firma Usługowo Doradcza „TWÓJ DOM” Sp. z o.o ul.Boh.Getta 9, Żary	647,5 m <sup>2</sup>	94/6	Górnośląska	28.02.2020
88	Wspólnota Mieszkaniowa Lelewela 16-18 Zarz.: Firma Usługowo Doradcza „TWÓJ DOM” Sp. z o.o ul.Boh.Getta 9, Żary	2465 m <sup>2</sup>	143/1	Lelewela	28.02.2020
89	Wspólnota Mieszkaniowa Żagańska 23 Zarz.Helena Rubczyńska ul.Gnieźnieńska 12/3	248 m <sup>2</sup>	44/8	Żagańska	30.04.2020
90	Wspólnota Mieszkaniowa Zwycięzców 2 Kor.Krystyna Bujnowska Rzepin ul.Świerczewskiego 49	2234 m <sup>2</sup>	70/9		31.04.2020
91	Wspólnota Mieszkaniowa Okrzei 62 Zarz.Józef Steżycki Ul.Budowlanych 5/4	144 m	329/1	Okrzei	31.05.2020
92	Wspólnota Mieszkaniowa Średnia 8 Zarz.Helena Rubczyńska ul.Gnieźnieńska 12/3	1155 m <sup>2</sup>	196/1	Średnia	30.04.2020
93	Wspólnota Mieszkaniowa Zawiszy Czarnego 7 Stanisław Scheritz Zawiszy Czarnego 7/2	1480 m <sup>2</sup>	293/22, 293/29 293/28 293/26	Zawiszy Czarnego	31.05.2020
94	Wspólnota Mieszkaniowa Browarna 9-10 Zarz.: Firma Usługowo Doradcza „TWÓJ DOM” Sp. z o.o ul.Boh.Getta 9, Żary	103 m <sup>2</sup>	308/6	Browarna	31.05.2020
95	Spółdzielnia Mieszkaniowa „NADZIEJA” Sikorskiego 14 68-205 Żary	550 m <sup>2</sup>	431/4	Sikorskiego	31.12.2015

96	Wspólnota Mieszkaniowa Pl.Przyjaźni 17 Kor.Zbigniew Słowik Pl.Przyjaźni 17/3	50 m <sup>2</sup>	218/12	Pl.Przyjaźni	31.12.2020
97	Wspólnota Mieszkaniowa Głogowska 5-7 Zarz.: Firma Usługowo Doradcza „TWÓJ DOM” Sp. z o.o ul.Boh.Getta 9, Żary	B-1365 m <sup>2</sup>	172/24	Głogowska	31.12.2020
98	Wspólnota Mieszkaniowa Kaszubska 10 Kor.Grzegorzczyk Dariusz Żary ul.Kaszubska 10/2	2441 m <sup>2</sup>	313/1 314/1	Kaszubska	30.06.2020
99	Wspólnota Mieszkaniowa Buczka 23a Zarz.: Firma Usługowo Doradcza „TWÓJ DOM” Sp. z o.o ul.Boh.Getta 9, Żary	255 m <sup>2</sup>	145/32	Buczka	31.08.2020
100	Wspólnota Mieszkaniowa Kaszubska 12 Lucjan Stroka Kaszubska 12/6	B.675 m <sup>2</sup> R.V-1235 m <sup>2</sup>	314/1	Kaszubska	30.09.2020
101	Wspólnota Mieszkaniowa Górnośląska 13a Helena Rubczyńska Gnieźnieńska 12/3	985 m <sup>2</sup>	93/7 , 93/5 , 93/4 , 92/4	Górnośląska	30.09.2020
102	Wspólnota Mieszkaniowa Chrobrego 4 Zarz.: Firma Usługowo Doradcza „TWÓJ DOM” Sp. z o.o ul.Boh.Getta 9, Żary	130 m <sup>2</sup>	302/2	Chrobrego	31.10.2020
103	Wspólnota Mieszkaniowa Wieniawskiego 63-71 Zbigniew Staliś ul.Wieniawskiego 63/7	97 m <sup>2</sup>	658/23	Wieniawskiego	31.12.2023
104	Wspólnota Mieszkaniowa Katowicka 25-33 Krzysztof Koniecpolski ul.Katowicka 25/12	2822 m <sup>2</sup>	2822 m2	Ktowickiej	31.12.2020
105	Wspólnota Mieszkaniowa Głogowska 3 Zarz.: Firma Usługowo Doradcza „TWÓJ DOM” Sp. z o.o ul.Boh.Getta 9, Żary	600 m <sup>2</sup>	172/19	Głogowska	31.12.2020
106	Wspólnota Mieszkaniowa Głogowska 1 Zarz.: Firma Usługowo Doradcza „TWÓJ DOM” Sp. z o.o ul.Boh.Getta 9, Żary	350 m <sup>2</sup>	172/19	Głogowska	31.12.2020

107	Wspólnota Mieszkaniowa Okrzei 36 Zarz.: <i>Firma Usługowo Doradcza „TWÓJ DOM” Sp. z o.o ul.Boh.Getta 9, Żary</i>	474 m <sup>2</sup>	151/31 151/32 151/26	Okrzei	31.12.2021
108	Wspólnota Mieszkaniowa Broni Pancerniej 1A Zarz.Piotr Sznajder „PARTNER” ul.Katowicka 4B	300 m <sup>2</sup>	43/5	Broni Pancerniej	31.01.2021
109	Wspólnota Mieszkaniowa Broni Pancerniej 5A Zarz.: <i>Firma Usługowo Doradcza „TWÓJ DOM” Sp. z o.o ul.Boh.Getta 9, Żary 5A</i>	576 m <sup>2</sup>	32/9	Broni Pancerniej	31.03.2021
110	Wspólnota Mieszkaniowa Gnieźnieńska 10-14 Zarz. Helena Rubczyńska Żary ul.Gnieźnieńska 12/3	763 m <sup>2</sup>	133/17 133/16	Gnieźnieńska	30.04.2021
111	Wspólnota Mieszkaniowa Żagańska 19 Zarz.Helena Rubczyńska Żary , ul. Gnieźnieńska 12/3	105 m <sup>2</sup>	44/8	Żagańska	27.04.2021
112	Wspólnota Mieszkaniowa Katowicka 2(A-E) Zarz.Marian Ślązak Żary ul.Wrocławska 2/3	2700 m <sup>2</sup>	8/9	Katowicka	30.09.2020
113	Wspólnota Mieszkaniowa Katowicka 2(F-J) Zarz.Marian Ślązak Żary ul.Wrocławska 2/3	3250 m <sup>2</sup>	8/9	Katowicka	30.09.2020
114	Wspólnota Mieszkaniowa Okrzei 60-60a Zarz. Zofia Świerczyńska Żary ul.Podchorążych 46	578 m <sup>2</sup>	190/4	Okrzei	30.06.2021
115	Wspólnota Mieszkaniowa Pl.Przyjaźni 11-12 <i>Firma Usługowo Doradcza „TWÓJ DOM” Sp. z o.o ul.Boh.Getta 9, Żary 5A</i>	240 m <sup>2</sup>	145/32	Pl.Przyjaźni	30.04.2021
116	Wspólnota Mieszkaniowa Baczyńskiego 32 Kor. Szymon Patyna Baczyńskiego 32/3	550 m <sup>2</sup>	172/17 172/19	Baczyńskiego	30.06.2021
117	Wspólnota Mieszkaniowa Gnieźnieńska 19-21 <i>Firma Usługowo Doradcza „TWÓJ DOM” Sp. z o.o ul.Boh.Getta 9, Żary 5A</i>	670 m <sup>2</sup>	136/11	Gnieźnieńska	31.05.2021
118	Wspólnota Mieszkaniowa Śląska 3 Kor. Zygmunt Szuszkiewicz , Żary ul Śląska 3/2	1355 m <sup>2</sup>	316/1	Śląska	31.03.2021
119	Wspólnota Mieszkaniowa Zawiszy Czarnego 17 January Kajtanowski Żary ul.Zaw.Czarnego 17/36	62 m <sup>2</sup>	293/301	Zawiszy Czarnego	31.07.2021



120	Wspólnota Mieszkaniowa Okrzei 94 <i>Firma Usługowo Doradcza „TWÓJ DOM” Sp. z o.o ul.Boh.Getta 9, Żary 5A</i>	1050 m <sup>2</sup>	384/22	Okrzei	31.08.2021
121	Wspólnota Mieszkaniowa Zwycięzców 25-33 <i>Firma Usługowo Doradcza „TWÓJ DOM” Sp. z o.o ul.Boh.Getta 9, Żary 5A</i>	1360 m <sup>2</sup>	172/24	Zwycięzców	31.08.2021
122	Wspólnota Mieszkaniowa Zwycięzców 28-30 Zarządzanie, Administrowanie Nieruchomościami „LOKUM-BIS” Żary Kaczy Rynek 13 A	495 m <sup>2</sup>	137/16	Zwycięzców	31.08.2021
123	Wspólnota Mieszkaniowa Baczyńskiego 40-48 <i>Firma Usługowo Doradcza „TWÓJ DOM” Sp. z o.o ul.Boh.Getta 9, Żary 5A</i>	1805 m <sup>2</sup>	283/44	Baczyńskiego	31.07.2017
124	Wspólnota Mieszkaniowa Okrzei 58A Kor. Dominika Chojnacka Żary , Okrzei 58A/3	165 m <sup>2</sup>	184/3	Okrzei	30.11.2017
125	Wspólnota Mieszkaniowa Broni Pancерnej 5B Zarz. ZZN WAM Sp.z o.o Oddz. Żagań ul.Mickiewicza 1 Zarządca Ewa Śmieszek	1145 m <sup>2</sup>	32/10	Broni Pancерnej	30.11.2017
126	Wspólnota Mieszkaniowa Inwalidów 3 Zarz.„TWÓJ DOM”	349 m <sup>2</sup>	72/8	Pl.Inwalidów	31.12.2017
127	Wspólnota Mieszkaniowa Moniuszki 3-3A Zarz. „TWÓJ DOM”	1581 m <sup>2</sup>	37/7	Moniuszki	31.12.2015
128	Wspólnota Mieszkaniowa Podchorążych 32 Kor.M.Sawicz	1126 m <sup>2</sup>	98/8 98/10	Podchorążych	31.12.2017
129	Wspólnota Mieszkaniowa Buczka 23 Zarz. H. Rubczyńska	160 m <sup>2</sup>	145/32	Buczka	31.12.2017
130	Wspólnota Mieszkaniowa Lotników 17 Zarz.L.Kwapińska	162 m <sup>2</sup>	121/1	Lotników 17	31.12.2017
131	Wspólnota Mieszkaniowa Kasprzaka 1A-D Zarz. A. Jagnowska	10 m <sup>2</sup>	151/38	Kasprzaka 1A-D	31.12.2017
132	Spółdzielnia Mieszkaniowa „WSPÓLNOTA” Kasprzaka 3	10 m <sup>2</sup>	151/38	Kasprzaka	31.12.2017
133	Wspólnota Mieszkaniowa Szkolna 9	1020 m <sup>2</sup>	194/1	Szkolna	31.12.2017

134	Wspólnota Mieszkaniowa Zawiszy Czarnego 11	1650 m <sup>2</sup>	293/75 293/52	Zawiszy Czarnego	31.07.2022
135	Wspólnota Mieszkaniowa Katowicka 7	883 m <sup>2</sup>	145/1	Katowicka	30.09.2015
136	Wspólnota Mieszkaniowa Gnieźnieńska 6	370 m <sup>2</sup>	133/18	Gnieźnieńska	31.10.2015
137	Wspólnota Mieszkaniowa Okrzei 30	449 m <sup>2</sup>	128/20	Okrzei	31.12.2015
138	Wspólnota Mieszkaniowa Długosza 3	162 m <sup>2</sup>	194/8	Długosza	31.12.2015
139	Wspólnota Mieszkaniowa Gnieźnieńska 5-7	570 m <sup>2</sup>	136/11	Gnieźnieńska	31.12.2015
140	Wspólnota Mieszkaniowa Gnieźnieńska 20-22	650 m <sup>2</sup>	133/17	Gnieźnieńska	31.12.2015
141	Wspólnota Mieszkaniowa 1-go Maja 1A	285 m <sup>2</sup>	178/17	1-go Maja	31.12.2015
142	Wspólnota Mieszkaniowa Górnośląska 10	909 m <sup>2</sup>	96/3	Górnośląska	31.12.2015
143	Wspólnota Mieszkaniowa Żabikowska 3a	1.000 m <sup>2</sup>	492	Żabikowska	31.12.2017
144	Wspólnota Mieszkaniowa Konopnickiej 12	1.312 m <sup>2</sup>	557/1	Konopnicka	31.12.2016
145	Wspólnota Mieszkaniowa Okrzei 6	1.386 m <sup>2</sup>	4/1	Okrzei	31.12.2016
146	Wspólnota Mieszkaniowa Okrzei 50	378 m <sup>2</sup>	171/2	Okrzei	30.06.2014

Umowę sporządziła:

Regina Raszewska  
Podinspektor Wydziału Gospodarki Nieruchomościami,  
Architektury i Zasobów Komunalnych  
tel. 68-470-83-31  
e.mail: [regina.raszewska@um.zary.pl](mailto:regina.raszewska@um.zary.pl)

## Wykaz budynków wyznaczonych do sprzedaży-nie wykazujących ruchu


Lp.	Położenie	Liczba lokali
1.	Artylerzystów 32	Budynek gospodarczy
2.	Grunwaldzka 12	4 lokale mieszkalne i lokal użytkowy
3.	Jagiellońska 16	6 lokali mieszkalnych
4.	Lotników 1	5 lokali mieszkalnych
5.	17-go Lutego 8	2 lokale mieszkalne
6.	Moniuszki 35	7 lokali mieszkalnych
7.	Okrzei 4a	5 lokali mieszkalnych
8.	Skarbowska 18	5 lokali mieszkalnych
9.	Szkolna 12	4 lokale mieszkalne
10.	Średnia 9	4 lokale mieszkalne
11.	Wiśniowa 19	2 lokale mieszkalne
12.	Witosa 47	5 lokali mieszkalnych
13.	Pl. Wolności 1	5 lokali mieszkalnych
14.	Żagańska 4	6 lokali mieszkalnych
15.	Żagańska 16	2 lokale mieszkalne
16.	Żagańska 18	3 lokale mieszkalne i lokal użytkowy
17.	Żagańska 61	6 lokali mieszkalnych

## Wykaz budynków niewyznaczonych do sprzedaży

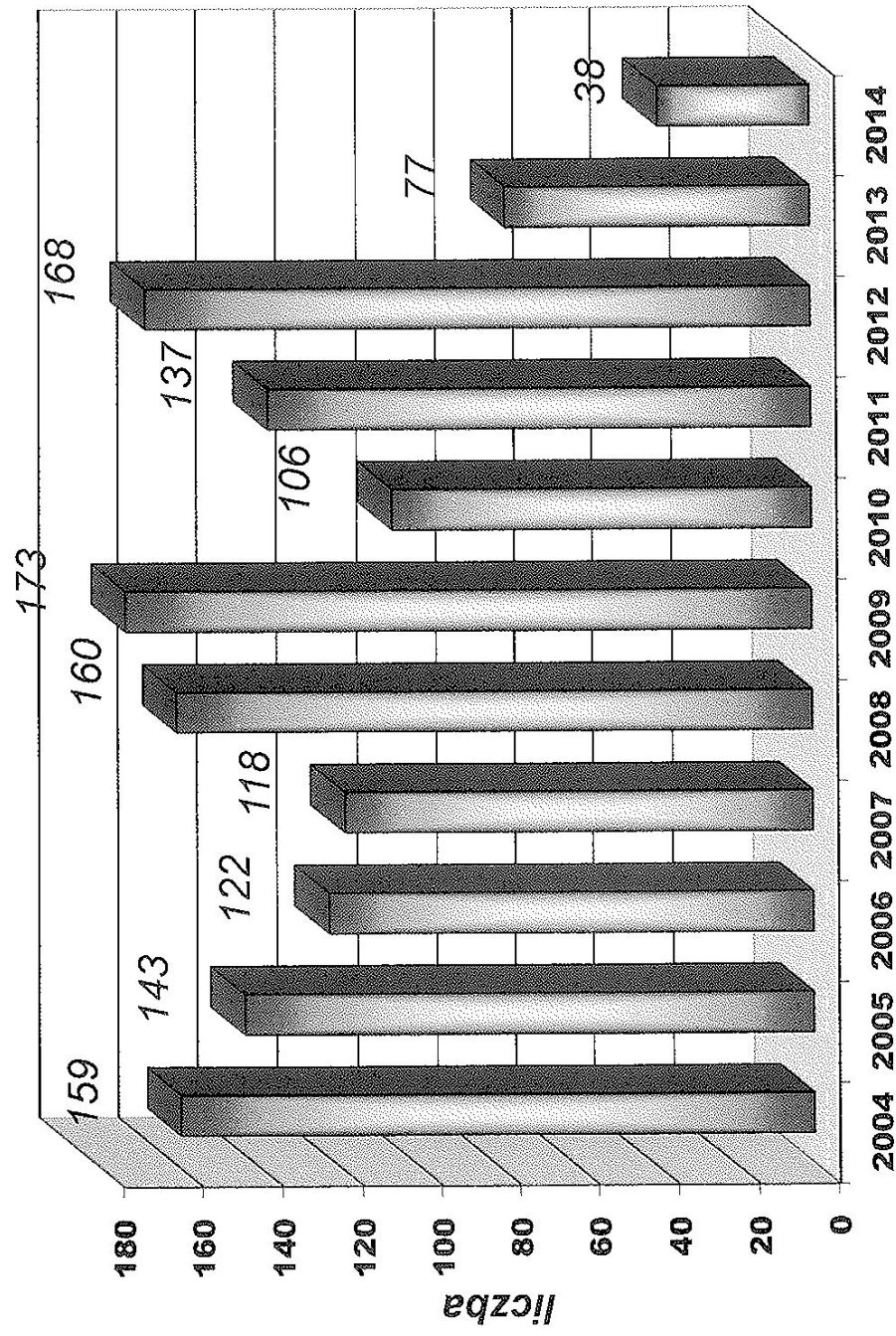
Lp.	Położenie	Liczba lokali
1.	Czerwonego Krzyża 10	13 lokali mieszkalnych
2.	Czerwonego Krzyża 12	9 lokali mieszkalnych
3.	Plac Inwalidów 8	5 lokali mieszkalnych
4.	Jagiellońska 18	5 lokali mieszkalnych
5.	Jagiellońska 34	13 lokali mieszkalnych
6.	Jagielly 8	7 lokali mieszkalnych
7.	Katowicka 4	24 lokale mieszkalne
8.	Kaszubska 27	17 lokali mieszkalnych 1 lokal użytkowy
9.	Konopnickiej 2a	1 lokal mieszkalny, komórki
10.	Kolejowa 3	8 lokali mieszkalnych
11.	Lotników 4a	5 lokali mieszkalnych
12.	Lotników 4b	5 lokali mieszkalnych
13.	Lotników 5	7 lokali mieszkalnych
14.	Lotników 6	10 lokali mieszkalnych
15.	Lotników 11	7 lokali mieszkalnych
16.	Lotników 13	7 lokali mieszkalnych
17.	Lotników 13a	6 lokali mieszkalnych
18.	Lotników 13b	2 lokale mieszkalne
19.	Lotników 15a	7 lokali mieszkalnych 1 lokal użytkowy
20.	Lotników 15b	9 lokali mieszkalnych
21.	Ludowa 72	21 lokali mieszkalnych
22.	Moniuszki 1	5 lokali mieszkalnych
23.	Moniuszki 13	14 lokali mieszkalnych
24.	Moniuszki 21	7 lokali mieszkalnych
25.	Moniuszki 23	5 lokali mieszkalnych
26.	Moniuszki 32	11 lokali mieszkalnych 1 lokal użytkowy
27.	Moniuszki 34	14 lokali mieszkalnych
28.	Moniuszki 46	19 lokali mieszkalnych
29.	Moniuszki 62	8 lokali mieszkalnych
30.	1-go Maja 5	8 lokali mieszkalnych
31.	Młynarska 1	11 lokali mieszkalnych
32.	Męczenników Oświęcimskich 1	9 lokali mieszkalnych
33.	Okrzei 7b	18 lokali mieszkalnych
34.	Okrzei 40	7 lokali mieszkalnych
35.	Okrzei 59	9 lokali mieszkalnych 1 lokal użytkowy
36.	Okrzei 59a	6 lokali mieszkalnych 1 lokal użytkowy
37.	Okrzei 59b	4 lokale mieszkalne
38.	Okrzei 64	14 lokali mieszkalnych 1 lokal użytkowy
39.	Okrzei 66	15 lokali mieszkalnych
40.	Okrzei 77	2 lokale mieszkalne
41.	Okrzei 77a	1 lokal mieszkalny
42.	Okrzei 78	12 lokali mieszkalnych

43.	Okrzei 90	9 lokali mieszkalnych 1 lokal użytkowy
44.	Okrzei 104a	26 lokali mieszkalnych
45.	Okrzei 108-110-112	36 lokali mieszkalnych
46.	Okrzei 114-116-118	36 lokali mieszkalnych
47.	Podchorążych 4a	1 lokal użytkowy
48.	Podchorążych 18a	1 lokal użytkowy
49.	Piastowska 3	14 lokali mieszkalnych
50.	Piastowska 4	14 lokali mieszkalnych
51.	Piastowska 6	13 lokali mieszkalnych
52.	Piastowska 9	11 lokali mieszkalnych
53.	Podwale 6	1 lokal mieszkalny
54.	Powstańców Wlkp.16	13 lokali mieszkalnych
55.	Powstańców Wlkp.17	19 lokali mieszkalnych
56.	Powstańców Wlkp.18A	11 lokali mieszkalnych
57.	Powstańców Wlkp.18B	8 lokali mieszkalnych
58.	Powstańców Wlkp.18C	6 lokali mieszkalnych
59.	Powstańców Wlkp.18D	5 lokali mieszkalnych
60.	Powstańców Wlkp.18E	7 lokali mieszkalnych
61.	Powstańców Wlkp.14A	7 lokali mieszkalnych
62.	Powstańców Wlkp.14B	10 lokali mieszkalnych
63.	Strzelców 1	6 lokali mieszkalnych
64.	Skarbowa 4	8 lokali mieszkalnych
65.	Szkołna 3	10 lokali mieszkalnych
66.	Szkołna 5	11 lokali mieszkalnych
67.	Szkołna 7	9 lokali mieszkalnych
68.	Szkołna 8	13 lokali mieszkalnych
69.	Serbska 54	35 lokali mieszkalnych
70.	Średnia 11	9 lokali mieszkalnych
71.	Średnia 17	10 lokali mieszkalnych
72.	Św. Brata Alberta 1	10 lokali mieszkalnych
73.	Witosa 4	10 lokali mieszkalnych
74.	Witosa 36	11 lokali mieszkalnych 1 lokal użytkowy
75.	Witosa 48	5 lokali mieszkalnych
76.	Wyzwolenia 6	4 lokale mieszkalne
77.	Al. Jana Pawła II 4	7 lokali mieszkalnych
78.	Zgorzelecka 25	4 lokale mieszkalne
79.	Zakopiańska 1	11 lokali mieszkalnych
80.	Zakopiańska 1b	6 lokali mieszkalnych
81.	Zakopiańska 6	15 lokali mieszkalnych 1 użytkowy
82.	Żagańska 29	6 lokali mieszkalnych
83.	Żagańska 35	3 lokale mieszkalne
84.	Żagańska 60	6 lokali mieszkalnych

# Dochody uzyskane z gospodarki nieruchomościami w latach 2003-2014



# Sprzedaż lokali mieszkalnych w latach 2003-2014



## Budownictwo jednorodzinne w Żarach w latach 2004 - 2014

