

WYBORY DO RADY MIEJSKIEJ W ŻARACH

PROTOKÓŁ Z WYBORÓW

do Rady Miejskiej w Żarach sporządzony dnia 19 listopada 2014r. przez Miejską Komisję Wyborczą w Żarach

I. Dla wyboru Rady Miejskiej w Żarach utworzono 21 okręgów wyborczych, w każdym okręgu wyborczym wybiera się 1 radnego.

II. Komisja stwierdziła, co następuje:

A.¹ Wyborów nie przeprowadzono w ----- okręgu(ach) wyborczym(ych), tj. okręgu nr ----- z powodu braku zarejestrowanych list kandydatów na radnego, w związku z czym ----- mandatów pozostało nieobsadzonych.

B.² Głosowania nie przeprowadzono w -----okręgach wyborczych, tj. okręgu , w których zarejestrowano tylko jednego kandydata na radnego.

III. A. Komisja potwierdza, iż otrzymała protokoły głosowania od 23 obwodowych komisji wyborczych.

Na podstawie tych protokołów Komisja sporządziła zestawienia wyników głosowania w okręgach i uwzględniając liczby głosów ważnych w okręgach wyborczych oraz głosów ważnych oddanych na poszczególne listy kandydatów (kandydatów z tych list) ustaliła następujące wyniki wyborów.

Okręg wyborczy nr 1 obejmujący 1 mandat.

Wybory odbyły się

Głosowanie odbyło się

1. Głosów ważnych oddano

834

2. Na poszczególne listy kandydatów i kandydata z tych list oddano następującą liczbę głosów ważnych:

1	CZEKAJLO Ryszard Zbigniew zgłoszony przez Komitet Wyborczy Prawo i Sprawiedliwość, Lista nr 3	*	*	1	0	1
2	KRZYŻANIAK Jerzy zgłoszony przez Komitet Wyborczy Platforma Obywatelska RP, Lista nr 4	*	*	*	5	4
3	ŚLUSARSKI Dariusz Maciej zgłoszony przez Koalicyjny Komitet Wyborczy SLD Lewica Razem, Lista nr 6	*	*	*	9	2
4	JABŁOŃSKA Janina Czesława zgłoszona przez Komitet Wyborczy Żarskie Stowarzyszenie Tobie i Miastu, Lista nr 14	*	*	1	8	7
5	NASTALSKA Magdalena Agnieszka zgłoszona przez Komitet Wyborczy Wyborców Wspólnota Patriotyzm Solidarność, Lista nr 15	*	*	*	1	1
6	MAJERYK Halina zgłoszona przez Komitet Wyborczy Forum Samorządowe Miast i Gmin Powiatu Żarskiego, Lista nr 16	*	*	1	9	1
7	KĘPIŃSKI Bogdan Wiesław zgłoszony przez Komitet Wyborczy Wyborców Dobre Miasto Gmina Powiat, Lista nr 18	*	*	1	8	2
8	MARCINIAK Daniel zgłoszony przez Komitet Wyborczy Wyborców Krzysztof Tomaszek Najlepsi dla Żar 2014, Lista nr 19	*	*	*	1	6

Najwięcej ważnie oddanych głosów otrzymała i została wybrana radną:

MAJERYK Halina zgłoszona przez Komitet Wyborczy Forum Samorządowe Miast i Gmin Powiatu Żarskiego, Lista nr 16	*	*	1	9	1
---	---	---	---	---	---

Liethowski
Quat.
Sty. Skrzyp.
Czerw.

B.³ W związku z tym, iż ----- kandydatów z list (-----) otrzymało największą i równą liczbę głosów:

----- radnym został kandydat z listy nr -----, ponieważ otrzymał największą liczbę głosów w większej liczbie obwodów głosowania

----- ----- przez -----, Lista nr -----	*	*	*	*	*
--	---	---	---	---	---

-----, w wyniku losowania ----- z listy nr ----- w związku z tym, że także liczba obwodów, w której kandydaci uzyskali największą liczbę głosów była równa:

----- ----- przez -----, Lista nr -----	*	*	*	*	*
--	---	---	---	---	---

C.⁴ W związku z tym, iż w okręgu wyborczym została zarejestrowana tylko jedna lista kandydatów, następujący kandydat uzyskał mandat radnego bez przeprowadzenia głosowania:

przez -----, Lista nr -----

D.⁴ W związku z tym, iż w okręgu wyborczym nie została zarejestrowana żadna lista, wyborów nie przeprowadzono i w okręgu nr 1 mandat pozostał nieobsadzony.

Okręg wyborczy nr 2 obejmujący 1 mandat.

Wybory odbyły się

Głosowanie odbyło się

1. Głosów ważnych oddano

639

2. Na poszczególne listy kandydatów i kandydata z tych list oddano następującą liczbę głosów ważnych:

1	KARATYSZ Wioletta Agnieszka zgłoszona przez Komitet Wyborczy Prawo i Sprawiedliwość, Lista nr 3	*	*	1	0	2
2	GIERCZAK Krzysztof Robert zgłoszony przez Komitet Wyborczy Platforma Obywatelska RP, Lista nr 4	*	*	1	2	0
3	KOWALCZEWSKI Artur Piotr zgłoszony przez Koalicyjny Komitet Wyborczy SLD Lewica Razem, Lista nr 6	*	*	1	0	9
4	MUSIEL Ireneusz Tadeusz zgłoszony przez Komitet Wyborczy Źarskie Stowarzyszenie Tobie i Miastu, Lista nr 14	*	*	*	5	9
5	SŁOWIKOWSKI Aleksander Ryszard zgłoszony przez Komitet Wyborczy Forum Samorządowe Miast i Gmin Powiatu Źarskiego, Lista nr 16	*	*	1	5	8
6	TOMASZEK Krzysztof zgłoszony przez Komitet Wyborczy Wyborców Krzysztof Tomaszek Najlepsi dla Źar 2014, Lista nr 19	*	*	*	9	1

Najwięcej ważnie oddanych głosów otrzymał i został wybrany radnym:

SŁOWIKOWSKI Aleksander Ryszard zgłoszona Komitet Wyborczy Forum Samorządowe Miast i Gmin Powiatu Źarskiego, Lista nr 16	*	*	1	5	8
--	---	---	---	---	---

Liethashi
Just.
Cristel
Ston

B.³ W związku z tym, iż ----- kandydatów z list (-----) otrzymało największą i równą liczbę głosów:

----- radną została kandydatka z listy nr -----, ponieważ otrzymała największą liczbę głosów w większej liczbie obwodów głosowania

----- ----- przez -----, Lista nr -----	*	*	*	*	*
--	---	---	---	---	---

-----, w wyniku losowania ----- z listy nr ----- w związku z tym, że także liczba obwodów, w której kandydaci uzyskali największą liczbę głosów była równa:

----- ----- przez -----, Lista nr -----	*	*	*	*	*
--	---	---	---	---	---

C.⁴ W związku z tym, iż w okręgu wyborczym została zarejestrowana tylko jedna lista kandydatów, następujący kandydat uzyskał mandat radnego bez przeprowadzenia głosowania:

----- ----- przez -----, Lista nr -----
--

D.⁴ W związku z tym, iż w okręgu wyborczym nie została zarejestrowana żadna lista, wyborów nie przeprowadzono i w okręgu nr 1 mandat pozostał nieobsadzony.

Okręg wyborczy nr 3 obejmujący 1 mandat.

Wybory odbyły się

Głosowanie odbyło się

1. Głosów ważnych oddano

576

2. Na poszczególne listy kandydatów i kandydata z tych list oddano następującą liczbę głosów ważnych:

1	LASKOWSKA Beata Krystyna zgłoszona przez Komitet Wyborczy Prawo i Sprawiedliwość, Lista nr 3	*	*	*	9	9
2	UCHMAN Michał zgłoszony przez Komitet Wyborczy Platforma Obywatelska RP, Lista nr 4	*	*	*	7	1
3	BAWOROWSKI Leszek Piotr zgłoszony przez Koalicyjny Komitet Wyborczy SLD Lewica Razem, Lista nr 6	*	*	*	8	2
4	TALAGA Zbigniew zgłoszony przez Komitet Wyborczy Żarskie Stowarzyszenie Tobie i Miastu, Lista nr 14	*	*	1	0	4
5	KOZŁOWSKI Zbigniew Antoni zgłoszony przez Komitet Wyborczy Wyborców Wspólnota Patriotyzm Solidarność, Lista nr 15	*	*	*	1	1
6	GRETKIEREWICZ Helena zgłoszona przez Komitet Wyborczy Forum Samorządowe Miast i Gmin Powiatu Żarskiego, Lista nr 16	*	*	*	7	2
7	CHMIELEWSKI Grzegorz zgłoszony przez Komitet Wyborczy Wyborców Dobre Miasto Gmina Powiat, Lista nr 18	*	*	1	1	5
8	PANEK Małgorzata Amelia zgłoszona przez Komitet Wyborczy Wyborców Krzysztof Tomaszek Najlepsi dla Żar 2014, Lista nr 19	*	*	*	2	2

Liethman
Ant.
Alu
Wojciech
Mom

Najwięcej ważnie oddanych głosów otrzymał i został wybrany radnym:

CHMIELEWSKI Grzegorz zgłoszona Komitet Wyborczy Wyborców Dobre Miasto Gmina Powiat, Lista nr 18	*	*	1	1	5
--	---	---	---	---	---

B.³ W związku z tym, iż ----- kandydatów z list (-----) otrzymało największą i równą liczbę głosów:

– ----- radną została kandydatka z listy nr -----, ponieważ otrzymała największą liczbę głosów w większej liczbie obwodów głosowania

----- ----- przez -----, Lista nr -----	*	*	*	*	*
--	---	---	---	---	---

– -----, w wyniku losowania ----- z listy nr ----- w związku z tym, że także liczba obwodów, w której kandydaci uzyskali największą liczbę głosów była równa:

----- ----- przez -----, Lista nr -----	*	*	*	*	*
--	---	---	---	---	---

C.⁴ W związku z tym, iż w okręgu wyborczym została zarejestrowana tylko jedna lista kandydatów, następujący kandydat uzyskał mandat radnego bez przeprowadzenia głosowania:

przez , Lista nr

D.⁴ W związku z tym, iż w okręgu wyborczym nie została zarejestrowana żadna lista, wyborów nie przeprowadzono i w okręgu nr 1 mandat pozostał nieobsadzony.

Okręg wyborczy nr 4 obejmujący 1 mandat.

Wybory odbyły się

Głosowanie odbyło się

1. Głosów ważnych oddano

467

2. Na poszczególne listy kandydatów i kandydata z tych list oddano następującą liczbę głosów ważnych:

1	LENCZYK Magdalena Agnieszka zgłoszona przez Komitet Wyborczy Prawo i Sprawiedliwość, Lista nr 3	*	*	1	4	0
2	MARCHEWKA Ireneusz Jan zgłoszony przez Komitet Wyborczy Platforma Obywatelska RP, Lista nr 4	*	*	*	8	3
3	PAWŁOW Agnieszka Wanda zgłoszona przez Koalicyjny Komitet Wyborczy SLD Lewica Razem, Lista nr 6	*	*	*	5	2
4	KRYSZEWSKI Jacek zgłoszony przez Komitet Wyborczy Żarskie Stowarzyszenie Tobie i Miastu, Lista nr 14	*	*	*	3	8
5	TUGA Krzysztof Jan zgłoszony przez Komitet Wyborczy Forum Samorządowe Miast i Gmin Powiatu Żarskiego, Lista nr 16	*	*	1	2	7
6	URBANIAK Marcin Sylwester zgłoszony przez Komitet Wyborczy Wyborców Dobre Miasto Gmina Powiat, Lista nr 18	*	*	*	1	4

Kierownik Gm. Górze
Archie
Wojciech

7	LISZKA Konrad Franciszek zgłoszony przez Komitet Wyborczy Wyborców Krzysztof Tomaszek Najlepsi dla Żar 2014, Lista nr 19	*	*	*	1	3
---	--	---	---	---	---	---

Najwięcej ważnie oddanych głosów otrzymała i została wybrana radną:

	LENCZYK Magdalena Agnieszka zgłoszona Komitet Wyborczy Prawo i Sprawiedliwość, Lista nr 3	*	*	1	4	0
--	--	---	---	---	---	---

B.³ W związku z tym ,iż ----- kandydatów z list (-----) otrzymało największą i równą liczbę głosów:

----- radną została kandydatka z listy nr -----, ponieważ otrzymała największą liczbę głosów w większej liczbie obwodów głosowania

----- ----- przez -----, Lista nr -----	*	*	*	*	*
--	---	---	---	---	---

-----, w wyniku losowania -----z listy nr ----- w związku z tym, że także liczba obwodów, w której kandydaci uzyskali największą liczbę głosów była równa:

----- ----- przez -----, Lista nr -----	*	*	*	*	*
--	---	---	---	---	---

C.⁴ W związku z tym, iż w okręgu wyborczym została zarejestrowana tylko jedna lista kandydatów, następujący kandydat uzyskał mandat radnego bez przeprowadzenia głosowania:

przez , Lista nr

D.⁴ W związku z tym, iż w okręgu wyborczym nie została zarejestrowana żadna lista, wyborów nie przeprowadzono i w okręgu nr 1 mandat pozostał nieobsadzony.

Okręg wyborczy nr 5 obejmujący 1 mandat.

Wybory odbyły się

Głosowanie odbyło się

1. Głosów ważnych oddano

856

2. Na poszczególne listy kandydatów i kandydata z tych list oddano następującą liczbę głosów ważnych:

1	WÓJTOWICZ Sławomir Grzegorz zgłoszony przez Komitet Wyborczy Prawo i Sprawiedliwość, Lista nr 3	*	*	1	5	6
2	PROKOPCZYK Teresa zgłoszona przez Komitet Wyborczy Platforma Obywatelska RP, Lista nr 4	*	*	1	5	4
3	WROCZYŃSKI Leszek zgłoszony przez Koalicyjny Komitet Wyborczy SLD Lewica Razem, Lista nr 6	*	*	2	0	8
4	LASKOWSKA Elżbieta Maria zgłoszona przez Komitet Wyborczy Żarskie Stowarzyszenie Tobie i Miastu, Lista nr 14	*	*	*	5	0
5	ROSIŃSKI Grzegorz Wiktor zgłoszony przez Komitet Wyborczy Wyborców Wspólnota Patriotyzm Solidarność, Lista nr 15	*	*	*	1	2

Łukasz Gut.
Anna Hajnala
Arwid

6	BAWOROWSKI Tadeusz zgłoszony przez Komitet Wyborczy Forum Samorządowe Miast i Gmin Powiatu Żarskiego, Lista nr 16	*	*	1	8	1
7	OLEJNIK Marcin zgłoszony przez Komitet Wyborczy Wyborców Dobre Miasto Gmina Powiat, Lista nr 18	*	*	*	7	9
8	DUCH Halina Stanisława zgłoszona przez Komitet Wyborczy Wyborców Krzysztof Tomaszek Najlepsi dla Żar 2014, Lista nr 19	*	*	*	1	6

Najwięcej ważnie oddanych głosów otrzymał i został wybrany radnym:

WROCYŃSKI Leszek zgłoszony przez Koalicyjny Komitet Wyborczy SLD Lewica Razem, Lista nr 6	*	*	2	0	8
--	---	---	---	---	---

B.³ W związku z tym, iż ----- kandydatów z list (-----) otrzymało największą i równą liczbę głosów:

----- radnym został kandydat z listy nr -----, ponieważ otrzymał największą liczbę głosów w większej liczbie obwodów głosowania

----- ----- przez -----, Lista nr -----	*	*	*	*	*
--	---	---	---	---	---

-----, w wyniku losowania ----- z listy nr ----- w związku z tym, że także liczba obwodów, w której kandydaci uzyskali największą liczbę głosów była równa:

----- ----- przez -----, Lista nr -----	*	*	*	*	*
--	---	---	---	---	---

C.⁴ W związku z tym, iż w okręgu wyborczym została zarejestrowana tylko jedna lista kandydatów, następujący kandydat uzyskał mandat radnego bez przeprowadzenia głosowania:

----- ----- przez -----, Lista nr -----
--

D.⁴ W związku z tym, iż w okręgu wyborczym nie została zarejestrowana żadna lista, wyborów nie przeprowadzono i w okręgu nr 1 mandat pozostał nieobsadzony.

Okręg wyborczy nr 6 obejmujący 1 mandat.

Wybory odbyły się

Głosowanie odbyło się

1. Głosów ważnych oddano

651

2. Na poszczególne listy kandydatów i kandydata z tych list oddano następującą liczbę głosów ważnych:

1	GOLIAŃSKI Zenon Waldemar zgłoszony przez Komitet Wyborczy Prawo i Sprawiedliwość, Lista nr 3	*	*	1	2	3
2	MERK Małgorzata zgłoszona przez Komitet Wyborczy Platforma Obywatelska RP, Lista nr 4	*	*	1	0	1
3	SZNABEL Kazimierz zgłoszony przez Koalicyjny Komitet Wyborczy SLD Lewica Razem, Lista nr 6	*	*	1	0	9

Krzysztof Tomaszek
Leszek Wrocyński
Halina Duch
Małgorzata Merk
Kazimierz Szabel

4	OLEJNIK Władysław zgłoszony przez Komitet Wyborczy Żarskie Stowarzyszenie Tobie i Miastu, Lista nr 14	*	*	1	0	0
5	JANOSZKA Irena Alina zgłoszona przez Komitet Wyborczy Wyborców Wspólnota Patriotyzm Solidarność, Lista nr 15	*	*	*	2	7
6	ŻYCHOWSKI Zbigniew Leon zgłoszony przez Komitet Wyborczy Forum Samorządowe Miast i Gmin Powiatu Żarskiego, Lista nr 16	*	*	1	6	9
7	HEJMANOWSKI Artur Marcin zgłoszony przez Komitet Wyborczy Wyborców Krzysztof Tomaszek Najlepsi dla Żar 2014, Lista nr 19	*	*	*	2	2

Najwięcej ważnie oddanych głosów otrzymał i został wybrany radnym:

ŻYCHOWSKI Zbigniew Leon zgłoszony przez Komitet Wyborczy Forum Samorządowe Miast i Gmin Powiatu Żarskiego, Lista nr 16	*	*	1	6	9
--	---	---	---	---	---

B.³ W związku z tym, iż ----- kandydatów z list (-) otrzymało największą i równą liczbę głosów:

– radnym został kandydat z listy nr -----, ponieważ otrzymał największą liczbę głosów w większej liczbie obwodów głosowania

----- ----- przez -----, Lista nr -----	*	*	*	*	*
--	---	---	---	---	---

– -----, w wyniku losowania ----- z listy nr ----- w związku z tym, że także liczba obwodów, w której kandydaci uzyskali największą liczbę głosów była równa:

----- ----- przez -----, Lista nr -----	*	*	*	*	*
--	---	---	---	---	---

C.⁴ W związku z tym, iż w okręgu wyborczym została zarejestrowana tylko jedna lista kandydatów, następujący kandydat uzyskał mandat radnego bez przeprowadzenia głosowania:

przez -----, Lista nr -----

D.⁴ W związku z tym, iż w okręgu wyborczym nie została zarejestrowana żadna lista, wyborów nie przeprowadzono i w okręgu nr 1 mandat pozostał nieobsadzony.

Okręg wyborczy nr 7 obejmujący 1 mandat.

Wybory odbyły się

Głosowanie odbyło się

1. Głosów ważnych oddano

522

2. Na poszczególne listy kandydatów i kandydata z tych list oddano następującą liczbę głosów ważnych:

1	PIĘTA Julian Aleksander zgłoszony przez Komitet Wyborczy Prawo i Sprawiedliwość, Lista nr 3	*	*	*	6	5
2	KRYWIŃSKI Waldemar Romuald zgłoszony przez Komitet Wyborczy Platforma Obywatelska RP, Lista nr 4	*	*	*	9	0

Liekharski
Gm. Żar
Artur Marcin Hejmanowski
Zbigniew Leon Żychowski

3	GRZYBOWICZ Lucyna zgłoszona przez Koalicyjny Komitet Wyborczy SLD Lewica Razem, Lista nr 6	*	*	1	3	7
4	MACHYNIA Robert Witold zgłoszony przez Komitet Wyborczy Żarskie Stowarzyszenie Tobie i Miastu, Lista nr 14	*	*	*	3	4
5	OWCZARZ Justyna Monika zgłoszona przez Komitet Wyborczy Wyborców Wspólnota Patriotyzm Solidarność, Lista nr 15	*	*	*	2	0
6	ŻUBRYCKI Andrzej Wawrzyniec zgłoszony przez Komitet Wyborczy Forum Samorządowe Miast i Gmin Powiatu Żarskiego, Lista nr 16	*	*	*	8	0
7	JAWORSKI Krzysztof Andrzej zgłoszony przez Komitet Wyborczy Wyborców Dobre Miasto Gmina Powiat, Lista nr 18	*	*	*	7	2
8	STANEK Justyna zgłoszona przez Komitet Wyborczy Wyborców Krzysztof Tomaszek Najlepsi dla Żar 2014, Lista nr 19	*	*	*	2	4

Najwięcej ważnie oddanych głosów otrzymała i została wybrana radną:

GRZYBOWICZ Lucyna zgłoszony przez Koalicyjny Komitet Wyborczy SLD Lewica Razem, Lista nr 6	*	*	1	3	7
---	---	---	---	---	---

B.³ W związku z tym, iż ----- kandydatów z list (-----) otrzymało największą i równą liczbę głosów:

– ----- radnym został kandydat z listy nr -----, ponieważ otrzymał największą liczbę głosów w większej liczbie obwodów głosowania

----- ----- przez -----, Lista nr -----	*	*	*	*	*
--	---	---	---	---	---

– -----, w wyniku losowania ----- z listy nr ----- w związku z tym, że także liczba obwodów, w której kandydaci uzyskali największą liczbę głosów była równa:

----- ----- przez -----, Lista nr -----	*	*	*	*	*
--	---	---	---	---	---

C.⁴ W związku z tym, iż w okręgu wyborczym została zarejestrowana tylko jedna lista kandydatów, następujący kandydat uzyskał mandat radnego bez przeprowadzenia głosowania:

przez , Lista nr

D.⁴ W związku z tym, iż w okręgu wyborczym nie została zarejestrowana żadna lista, wyborów nie przeprowadzono i w okręgu nr 1 mandat pozostał nieobsadzony.

Okręg wyborczy nr 8 obejmujący 1 mandat.

Wybory odbyły się

Głosowanie odbyło się

1. Głosów ważnych oddano

579

2. Na poszczególne listy kandydatów i kandydata z tych list oddano następującą liczbę głosów ważnych:

Zielonka
Janusz
Antoni
Andrzej
Andrzej

1	WERSTLER Joanna Lidia zgłoszona przez Komitet Wyborczy Prawo i Sprawiedliwość, Lista nr 3	*	*	1	2	0
2	CANDEKIDIS Georgios zgłoszony przez Komitet Wyborczy Platforma Obywatelska RP, Lista nr 4	*	*	1	6	4
3	CYTROWSKI Lech Paweł zgłoszony przez Koalicyjny Komitet Wyborczy SLD Lewica Razem, Lista nr 6	*	*	1	3	4
4	ZIAJA Teresa zgłoszona przez Komitet Wyborczy Żarskie Stowarzyszenie Tobie i Miastu, Lista nr 14	*	*	*	9	5
5	DZIUMAGA Zbigniew Stanisław zgłoszony przez Komitet Wyborczy Forum Samorządowe Miast i Gmin Powiatu Żarskiego, Lista nr 16	*	*	*	2	6
6	CHARKIEWICZ Barbara zgłoszona przez Komitet Wyborczy Wyborców Krzysztof Tomaszek Najlepsi dla Żar 2014, Lista nr 19	*	*	*	4	0

Najwięcej ważnie oddanych głosów otrzymał i został wybrany radnym:

CANDEKIDIS Georgios zgłoszona Komitet Wyborczy Platforma Obywatelska RP, Lista nr 4	*	*	1	6	4
--	---	---	---	---	---

B.³ W związku z tym, iż ----- kandydatów z list (-----) otrzymało największą i równą liczbę głosów:

– ----- radną została kandydatka z listy nr -----, ponieważ otrzymała największą liczbę głosów w większej liczbie obwodów głosowania

----- ----- przez -----, Lista nr -----	*	*	*	*	*
--	---	---	---	---	---

– -----, w wyniku losowania ----- z listy nr ----- w związku z tym, że także liczba obwodów, w której kandydaci uzyskali największą liczbę głosów była równa:

----- ----- przez -----, Lista nr -----	*	*	*	*	*
--	---	---	---	---	---

C.⁴ W związku z tym, iż w okręgu wyborczym została zarejestrowana tylko jedna lista kandydatów, następujący kandydat uzyskał mandat radnego bez przeprowadzenia głosowania:

przez , Lista nr

D.⁴ W związku z tym, iż w okręgu wyborczym nie została zarejestrowana żadna lista, wyborów nie przeprowadzono i w okręgu nr 1 mandat pozostał nieobsadzony.

Okręg wyborczy nr 9 obejmujący 1 mandat.

Wybory odbyły się

Głosowanie odbyło się

1. Głosów ważnych oddano

503

2. Na poszczególne listy kandydatów i kandydata z tych list oddano następującą liczbę głosów ważnych:

Kiełbasz
Gust.
Arnie
Kiełbasz

1	KOMINEK Dariusz Piotr zgłoszony przez Komitet Wyborczy Prawo i Sprawiedliwość, Lista nr 3	*	*	*	7	0
2	SŁODKOWSKA Anna Maria zgłoszona przez Komitet Wyborczy Platforma Obywatelska RP, Lista nr 4	*	*	1	0	9
3	ZDZITOWIECKI Zbigniew Józef zgłoszony przez Koalicyjny Komitet Wyborczy SLD Lewica Razem, Lista nr 6	*	*	*	7	2
4	KAROLAK Ryszard Stanisław zgłoszony przez Komitet Wyborczy Żarskie Stowarzyszenie Tobie i Miastu, Lista nr 14	*	*	*	5	2
5	GADOMSKI Czesław Ryszard zgłoszony przez Komitet Wyborczy Forum Samorządowe Miast i Gmin Powiatu Żarskiego, Lista nr 16	*	*	1	3	6
6	RODENKO Jarosław Kazimierz zgłoszony przez Komitet Wyborczy Wyborców Dobre Miasto Gmina Powiat, Lista nr 18	*	*	*	4	6
7	ŁOZOWSKI Norbert Ryszard zgłoszony przez Komitet Wyborczy Wyborców Krzysztof Tomaszek Najlepsi dla Żar 2014, Lista nr 19	*	*	*	1	8

Najwięcej ważnie oddanych głosów otrzymał i został wybrany radnym:

GADOMSKI Czesław Ryszard zgłoszony przez Komitet Wyborczy Forum Samorządowe Miast i Gmin Powiatu Żarskiego, Lista nr 16	*	*	1	3	6
---	---	---	---	---	---

B.³ W związku z tym, iż ----- kandydatów z list (-----) otrzymało największą i równą liczbę głosów:

– ----- radnym został kandydat z listy nr -----, ponieważ otrzymał największą liczbę głosów w większej liczbie obwodów głosowania

----- ----- przez -----, Lista nr -----	*	*	*	*	*
--	---	---	---	---	---

– -----, w wyniku losowania ----- z listy nr ----- w związku z tym, że także liczba obwodów, w której kandydaci uzyskali największą liczbę głosów była równa:

----- ----- przez -----, Lista nr -----	*	*	*	*	*
--	---	---	---	---	---

C.⁴ W związku z tym, iż w okręgu wyborczym została zarejestrowana tylko jedna lista kandydatów, następujący kandydat uzyskał mandat radnego bez przeprowadzenia głosowania:

przez -----, Lista nr -----

D.⁴ W związku z tym, iż w okręgu wyborczym nie została zarejestrowana żadna lista, wyborów nie przeprowadzono i w okręgu nr 1 mandat pozostał nieobsadzony.

Okręg wyborczy nr 10 obejmujący 1 mandat.

Wybory odbyły się

Głosowanie odbyło się

1. Głosów ważnych oddano

610

Liethovsk!
Ant.
Wielki
Wielki

2. Na poszczególne listy kandydatów i kandydata z tych list oddano następującą liczbę głosów ważnych:

1	DECKER Regina Urszula zgłoszona przez Komitet Wyborczy Prawo i Sprawiedliwość, Lista nr 3	*	*	*	8	9
2	ZAUŚCIŃSKA Ewa Leokadia zgłoszona przez Komitet Wyborczy Platforma Obywatelska RP, Lista nr 4	*	*	*	5	8
3	SZKOPIŃSKA Jadwiga zgłoszona przez Koalicyjny Komitet Wyborczy SLD Lewica Razem, Lista nr 6	*	*	*	6	6
4	KRZYŻAK Lesław zgłoszony przez Komitet Wyborczy Żarskie Stowarzyszenie Tobie i Miastu, Lista nr 14	*	*	3	4	3
5	DOMARADZKA Agnieszka Patrycja zgłoszona przez Komitet Wyborczy Forum Samorządowe Miast i Gmin Powiatu Żarskiego, Lista nr 16	*	*	*	3	5
6	PANEK Marcin zgłoszony przez Komitet Wyborczy Wyborców Krzysztof Tomaszek Najlepsi dla Żar 2014, Lista nr 19	*	*	*	1	9

Najwięcej ważnie oddanych głosów otrzymał i został wybrany radnym:

KRZYŻAK Lesław zgłoszona Komitet Wyborczy Żarskie Stowarzyszenie Tobie i Miastu, Lista nr 14	*	*	3	4	3
---	---	---	---	---	---

B.³ W związku z tym, iż ----- kandydatów z list (-----) otrzymało największą i równą liczbę głosów:

----- radną została kandydatka z listy nr -----, ponieważ otrzymała największą liczbę głosów w większej liczbie obwodów głosowania

----- ----- przez -----, Lista nr -----	*	*	*	*	*
--	---	---	---	---	---

-----, w wyniku losowania ----- z listy nr ----- w związku z tym, że także liczba obwodów, w której kandydaci uzyskali największą liczbę głosów była równa:

----- ----- przez -----, Lista nr -----	*	*	*	*	*
--	---	---	---	---	---

C.⁴ W związku z tym, iż w okręgu wyborczym została zarejestrowana tylko jedna lista kandydatów, następujący kandydat uzyskał mandat radnego bez przeprowadzenia głosowania:

przez -----, Lista nr -----

D.⁴ W związku z tym, iż w okręgu wyborczym nie została zarejestrowana żadna lista, wyborów nie przeprowadzono i w okręgu nr 1 mandat pozostał nieobsadzony.

Okręg wyborczy nr 11 obejmujący 1 mandat.

Wybory odbyły się

Głosowanie odbyło się

1. Głosów ważnych oddano

608

Liethauski
kwart.
Arbuz
Wojciech
M...

2. Na poszczególne listy kandydatów i kandydata z tych list oddano następującą liczbę głosów ważnych:

1	CZERKUN Przemysław Wincenty zgłoszony przez Komitet Wyborczy Prawo i Sprawiedliwość, Lista nr 3	*	*	*	2	1
2	SAJNA Grzegorz Mariusz zgłoszony przez Komitet Wyborczy Platforma Obywatelska RP, Lista nr 4	*	*	*	4	2
3	ŁOBOCKI Kazimierz zgłoszony przez Koalicyjny Komitet Wyborczy SLD Lewica Razem, Lista nr 6	*	*	*	6	2
4	SZCZOTKA Józef Tadeusz zgłoszony przez Komitet Wyborczy Żarskie Stowarzyszenie Tobie i Miastu, Lista nr 14	*	*	1	8	1
5	POPLAWSKI Marian Stanisław zgłoszony przez Komitet Wyborczy Forum Samorządowe Miast i Gmin Powiatu Żarskiego, Lista nr 16	*	*	2	9	4
6	PIEGOŃSKI Stanisław Walenty zgłoszony przez Komitet Wyborczy Wyborców Krzysztof Tomaszek Najlepsi dla Żar 2014, Lista nr 19	*	*	*	*	8

Najwięcej ważnie oddanych głosów otrzymał i został wybrany radnym:

POPLAWSKI Marian Stanisław zgłoszony przez Komitet Wyborczy Forum Samorządowe Miast i Gmin Powiatu Żarskiego, Lista nr 16	*	*	2	9	4
---	---	---	---	---	---

B.³ W związku z tym, iż ----- kandydatów z list (-----) otrzymało największą i równą liczbę głosów:

– ----- radnym został kandydat z listy nr -----, ponieważ otrzymał największą liczbę głosów w większej liczbie obwodów głosowania

----- ----- przez -----, Lista nr -----	*	*	*	*	*
--	---	---	---	---	---

– -----, w wyniku losowania ----- z listy nr ----- w związku z tym, że także liczba obwodów, w której kandydaci uzyskali największą liczbę głosów była równa:

----- ----- przez -----, Lista nr -----	*	*	*	*	*
--	---	---	---	---	---

C.⁴ W związku z tym, iż w okręgu wyborczym została zarejestrowana tylko jedna lista kandydatów, następujący kandydat uzyskał mandat radnego bez przeprowadzenia głosowania:

przez -----, Lista nr -----

D.⁴ W związku z tym, iż w okręgu wyborczym nie została zarejestrowana żadna lista, wyborów nie przeprowadzono i w okręgu nr 1 mandat pozostał nieobsadzony.

Okręg wyborczy nr 12 obejmujący 1 mandat.

Wybory odbyły się

Głosowanie odbyło się

1. Głosów ważnych oddano

402

Kriethorst
Gust.
Gust. Gust. Gust.
Gust. Gust. Gust.

2. Na poszczególne listy kandydatów i kandydata z tych list oddano następującą liczbę głosów ważnych:

1	ISSEL Joanna Bronisława zgłoszona przez Komitet Wyborczy Prawo i Sprawiedliwość, Lista nr 3	*	*	*	7	2
2	SARNECKA Marzena Anna zgłoszona przez Komitet Wyborczy Platforma Obywatelska RP, Lista nr 4	*	*	*	4	9
3	PISARSKI Piotr Sławomir zgłoszony przez Koalicyjny Komitet Wyborczy SLD Lewica Razem, Lista nr 6	*	*	*	3	8
4	KAMIŃSKA Aneta zgłoszona przez Komitet Wyborczy Żarskie Stowarzyszenie Tobie i Miastu, Lista nr 14	*	*	*	5	1
5	MOTYKA Magdalena zgłoszona przez Komitet Wyborczy Wyborców Wspólnota Patriotyzm Solidarność, Lista nr 15	*	*	*	*	4
6	HADRYŚ Bogdan Marek zgłoszony przez Komitet Wyborczy Forum Samorządowe Miast i Gmin Powiatu Żarskiego, Lista nr 16	*	*	*	9	8
7	ZGOLAK-SUSZKA Kamila Ewa zgłoszona przez Komitet Wyborczy Wyborców Dobre Miasto Gmina Powiat, Lista nr 18	*	*	*	9	0

Najwięcej ważnie oddanych głosów otrzymał i został wybrany radnym:

HADRYŚ Bogdan Marek zgłoszona Komitet Wyborczy Forum Samorządowe Miast i Gmin Powiatu Żarskiego, Lista nr 16	*	*	*	9	8
---	---	---	---	---	---

B.³ W związku z tym, iż ----- kandydatów z list (-----) otrzymało największą i równą liczbę głosów:

----- radną została kandydatka z listy nr -----, ponieważ otrzymała największą liczbę głosów w większej liczbie obwodów głosowania

----- ----- przez -----, Lista nr -----	*	*	*	*	*
--	---	---	---	---	---

-----, w wyniku losowania ----- z listy nr ----- w związku z tym, że także liczba obwodów, w której kandydaci uzyskali największą liczbę głosów była równa:

----- ----- przez -----, Lista nr -----	*	*	*	*	*
--	---	---	---	---	---

C.⁴ W związku z tym, iż w okręgu wyborczym została zarejestrowana tylko jedna lista kandydatów, następujący kandydat uzyskał mandat radnego bez przeprowadzenia głosowania:

przez , Lista nr

D.⁴ W związku z tym, iż w okręgu wyborczym nie została zarejestrowana żadna lista, wyborów nie przeprowadzono i w okręgu nr 1 mandat pozostał nieobsadzony.

Okręg wyborczy nr 13 obejmujący 1 mandat.

Wybory odbyły się

Głosowanie odbyło się

2. Na poszczególne listy kandydatów i kandydata z tych list oddano następującą liczbę głosów ważnych:

1	MAZURKIEWICZ Katarzyna Natalia zgłoszona przez Komitet Wyborczy Prawo i Sprawiedliwość, Lista nr 3	*	*	*	6	8
2	KACZMAREK Barbara zgłoszona przez Komitet Wyborczy Platforma Obywatelska RP, Lista nr 4	*	*	*	8	5
3	ZIĘBA Ireneusz Józef zgłoszony przez Koalicyjny Komitet Wyborczy SLD Lewica Razem, Lista nr 6	*	*	*	8	3
4	LIS Arkadiusz zgłoszony przez Komitet Wyborczy Żarskie Stowarzyszenie Tobie i Miastu, Lista nr 14	*	*	1	9	5
5	LYSKAWA Stefan zgłoszony przez Komitet Wyborczy Forum Samorządowe Miast i Gmin Powiatu Żarskiego, Lista nr 16	*	*	1	4	7
6	NOWAK Andrzej Władysław zgłoszony przez Komitet Wyborczy Wyborców Dobre Miasto Gmina Powiat, Lista nr 18	*	*	*	7	6
7	PANEK Piotr Rudolf zgłoszony przez Komitet Wyborczy Wyborców Krzysztof Tomaszek Najlepsi dla Żar 2014, Lista nr 19	*	*	*	1	2

Najwięcej ważnie oddanych głosów otrzymał i został wybrany radnym:

LIS Arkadiusz zgłoszona Komitet Wyborczy Żarskie Stowarzyszenie Tobie i Miastu, Lista nr 14	*	*	1	9	5
--	---	---	---	---	---

B.³ W związku z tym, iż ----- kandydatów z list (-----) otrzymało największą i równą liczbę głosów:

----- radną została kandydatka z listy nr -----, ponieważ otrzymała największą liczbę głosów w większej liczbie obwodów głosowania

----- ----- przez -----, Lista nr -----	*	*	*	*	*
--	---	---	---	---	---

-----, w wyniku losowania ----- z listy nr ----- w związku z tym, że także liczba obwodów, w której kandydaci uzyskali największą liczbę głosów była równa:

----- ----- przez -----, Lista nr -----	*	*	*	*	*
--	---	---	---	---	---

C.⁴ W związku z tym, iż w okręgu wyborczym została zarejestrowana tylko jedna lista kandydatów, następujący kandydat uzyskał mandat radnego bez przeprowadzenia głosowania:

przez , Lista nr

D.⁴ W związku z tym, iż w okręgu wyborczym nie została zarejestrowana żadna lista, wyborów nie przeprowadzono i w okręgu nr 1 mandat pozostał nieobsadzony.

Okręg wyborczy nr 14 obejmujący 1 mandat.

Just. Kwiechowski
Jan Kozłowski
Anna

Wybory odbyły się

Głosowanie odbyło się

1. Głosów ważnych oddano

559

2. Na poszczególne listy kandydatów i kandydata z tych list oddano następującą liczbę głosów ważnych:

1	STROYNOWSKI Jacek Krzysztof zgłoszony przez Komitet Wyborczy Prawo i Sprawiedliwość, Lista nr 3	*	*	*	7	0
2	LUTYŃSKA Zofia zgłoszona przez Komitet Wyborczy Platforma Obywatelska RP, Lista nr 4	*	*	*	5	1
3	OLKIEWICZ Grzegorz Michał zgłoszony przez Koalicyjny Komitet Wyborczy SLD Lewica Razem, Lista nr 6	*	*	*	6	0
4	MOSKWA Grzegorz zgłoszony przez Komitet Wyborczy Żarskie Stowarzyszenie Tobie i Miastu, Lista nr 14	*	*	*	4	0
5	PACHOLSKI Tomasz Dariusz zgłoszony przez Komitet Wyborczy Wyborców Wspólnota Patriotyzm Solidarność, Lista nr 15	*	*	*	6	2
6	PACIOREK Danuta Józefa zgłoszona przez Komitet Wyborczy Forum Samorządowe Miast i Gmin Powiatu Żarskiego, Lista nr 16	*	*	*	3	8
7	GRUBIZNA Marcin Marian zgłoszony przez Komitet Wyborczy Wyborców Platforma Samorządowa-Lepsze Żary, Lista nr 17	*	*	*	9	7
8	RUBCZYŃSKI Łukasz Krzysztof zgłoszony przez Komitet Wyborczy Wyborców Dobre Miasto Gmina Powiat, Lista nr 18	*	*	1	4	1

Najwięcej ważne oddanych głosów otrzymał i został wybrany radnym:

RUBCZYŃSKI Łukasz Krzysztof zgłoszony przez Komitet Wyborczy Wyborców Dobre Miasto Gmina Powiat, Lista nr 18	*	*	1	4	1
---	---	---	---	---	---

B.³ W związku z tym, iż ----- kandydatów z list (-----) otrzymało największą i równą liczbę głosów:

----- radnym został kandydat z listy nr -----, ponieważ otrzymał największą liczbę głosów w większej liczbie obwodów głosowania

----- ----- przez -----, Lista nr -----	*	*	*	*	*
--	---	---	---	---	---

-----, w wyniku losowania ----- z listy nr ----- w związku z tym, że także liczba obwodów, w której kandydaci uzyskali największą liczbę głosów była równa:

----- ----- przez -----, Lista nr -----	*	*	*	*	*
--	---	---	---	---	---

C.⁴ W związku z tym, iż w okręgu wyborczym została zarejestrowana tylko jedna lista kandydatów, następujący kandydat uzyskał mandat radnego bez przeprowadzenia głosowania:

przez -----, Lista nr -----

Grat.
Leitthachi
Crosin
Grat.
Grat.
Grat.

D. ⁴ W związku z tym, iż w okręgu wyborczym nie została zarejestrowana żadna lista, wyborów nie przeprowadzono i w okręgu nr 1 mandat pozostał nieobsadzony.

Okręg wyborczy nr 15 obejmujący 1 mandat.

Wybory odbyły się

Głosowanie odbyło się

1. Głosów ważnych oddano

591

2. Na poszczególne listy kandydatów i kandydata z tych list oddano następującą liczbę głosów ważnych:

1	CZEKAJŁO Piotr Ryszard zgłoszony przez Komitet Wyborczy Prawo i Sprawiedliwość, Lista nr 3	*	*	1	0	9
2	KRZYŻAŃSKA Grażyna Ewa zgłoszona przez Komitet Wyborczy Platforma Obywatelska RP, Lista nr 4	*	*	*	7	5
3	KOSMAN Teresa zgłoszona przez Koalicyjny Komitet Wyborczy SLD Lewica Razem, Lista nr 6	*	*	*	6	7
4	GROCHŁA Dariusz Paweł zgłoszony przez Komitet Wyborczy Żarskie Stowarzyszenie Tobie i Miastu, Lista nr 14	*	*	1	4	3
5	SZYMKUN Marzena zgłoszona przez Komitet Wyborczy Wyborców Wspólnota Patriotyzm Solidarność, Lista nr 15	*	*	*	2	1
6	KOCIK-DYSZKANT Barbara Lidia zgłoszona przez Komitet Wyborczy Forum Samorządowe Miast i Gmin Powiatu Żarskiego, Lista nr 16	*	*	*	4	7
7	MATYSIAK Tomasz Daniel zgłoszony przez Komitet Wyborczy Wyborców Dobre Miasto Gmina Powiat, Lista nr 18	*	*	*	6	6
8	SEMENKÓW Dorota Barbara zgłoszona przez Komitet Wyborczy Wyborców Krzysztof Tomaszek Najlepsi dla Żar 2014, Lista nr 19	*	*	*	2	6
9	BREWIŃSKI Jarosław Marek zgłoszony przez Komitet Wyborczy Stronnictwo Demokratyczne, Lista nr 20	*	*	*	3	7

Najwięcej ważne oddanych głosów otrzymał i został wybrany radnym:

GROCHŁA Dariusz Paweł zgłoszony przez Komitet Wyborczy Żarskie Stowarzyszenie Tobie i Miastu, Lista nr 14	*	*	1	4	3
--	---	---	---	---	---

B. ³ W związku z tym, iż ----- kandydatów z list (-----) otrzymało największą i równą liczbę głosów:

– ----- radnym został kandydat z listy nr -----, ponieważ otrzymał największą liczbę głosów w większej liczbie obwodów głosowania

----- ----- przez -----, Lista nr -----	*	*	*	*	*
--	---	---	---	---	---

– -----, w wyniku losowania ----- z listy nr ----- w związku z tym, że także liczba obwodów, w której kandydaci uzyskali największą liczbę głosów była równa:

----- ----- przez -----, Lista nr -----	*	*	*	*	*
--	---	---	---	---	---

Just. Kiełbaso
[Signature]
[Signature]

C.⁴ W związku z tym, iż w okręgu wyborczym została zarejestrowana tylko jedna lista kandydatów, następujący kandydat uzyskał mandat radnego bez przeprowadzenia głosowania:

przez _____, Lista nr _____

D.⁴ W związku z tym, iż w okręgu wyborczym nie została zarejestrowana żadna lista, wyborów nie przeprowadzono i w okręgu nr 1 mandat pozostał nieobsadzony.

Okręg wyborczy nr 16 obejmujący 1 mandat.

Wybory odbyły się

Głosowanie odbyło się

1. Głosów ważnych oddano

543

2. Na poszczególne listy kandydatów i kandydata z tych list oddano następującą liczbę głosów ważnych:

1	PROKOPOWICZ Andrzej Zbigniew zgłoszony przez Komitet Wyborczy Prawo i Sprawiedliwość, Lista nr 3	*	*	*	8	7
2	PLÓDZICH Elżbieta zgłoszona przez Komitet Wyborczy Platforma Obywatelska RP, Lista nr 4	*	*	*	7	0
3	MIKOŁAJCZYK Wanda zgłoszona przez Koalicyjny Komitet Wyborczy SLD Lewica Razem, Lista nr 6	*	*	*	9	2
4	HALATYN Halina Irena zgłoszona przez Komitet Wyborczy Żarskie Stowarzyszenie Tobie i Miastu, Lista nr 14	*	*	*	4	5
5	MOTYKA Mariusz Adam zgłoszony przez Komitet Wyborczy Wyborców Wspólnota Patriotyzm Solidarność, Lista nr 15	*	*	*	1	3
6	JURECZKO Jolanta Maria zgłoszona przez Komitet Wyborczy Forum Samorządowe Miast i Gmin Powiatu Żarskiego, Lista nr 16	*	*	*	9	8
7	MATYJASEK Łukasz zgłoszony przez Komitet Wyborczy Wyborców Dobre Miasto Gmina Powiat, Lista nr 18	*	*	1	2	7
8	PAWŁOWSKI Tomasz Sylwester zgłoszony przez Komitet Wyborczy Wyborców Krzysztof Tomaszek Najlepsi dla Żar 2014, Lista nr 19	*	*	*	1	1

Najwięcej ważnie oddanych głosów otrzymał i został wybrany radnym:

MATYJASEK Łukasz zgłoszony przez Komitet Wyborczy Wyborców Dobre Miasto Gmina Powiat, Lista nr 18	*	*	1	2	7
--	---	---	---	---	---

B.³ W związku z tym, iż ----- kandydatów z list (-----) otrzymało największą i równą liczbę głosów:

----- radnym został kandydat z listy nr -----, ponieważ otrzymał największą liczbę głosów w większej liczbie obwodów głosowania

----- ----- przez -----, Lista nr -----	*	*	*	*	*
--	---	---	---	---	---

-----, w wyniku losowania ----- z listy nr ----- w związku z tym, że także liczba obwodów, w której kandydaci uzyskali największą liczbę głosów była równa:

----- ----- przez -----, Lista nr -----	*	*	*	*	*
--	---	---	---	---	---

Lietański
Antoni
Antoni
Antoni

C.⁴ W związku z tym, iż w okręgu wyborczym została zarejestrowana tylko jedna lista kandydatów, następujący kandydat uzyskał mandat radnego bez przeprowadzenia głosowania:

przez _____, Lista nr _____

D.⁴ W związku z tym, iż w okręgu wyborczym nie została zarejestrowana żadna lista, wyborów nie przeprowadzono i w okręgu nr 1 mandat pozostał nieobsadzony.

Okręg wyborczy nr 17 obejmujący 1 mandat.

Wybory odbyły się _____

Głosowanie odbyło się _____

1. Głosów ważnych oddano _____

606

2. Na poszczególne listy kandydatów i kandydata z tych list oddano następującą liczbę głosów ważnych:

1	WERSTLER-WOJTASZEK Joanna Magdalena zgłoszona przez Komitet Wyborczy Prawo i Sprawiedliwość, Lista nr 3	*	*	1	4	7
2	DZIADUL Robert Adam zgłoszony przez Komitet Wyborczy Platforma Obywatelska RP, Lista nr 4	*	*	1	7	6
3	NIEKAŁO Krzysztof zgłoszony przez Koalicyjny Komitet Wyborczy SLD Lewica Razem, Lista nr 6	*	*	*	7	4
4	BASZTABIN Jan zgłoszony przez Komitet Wyborczy Żarskie Stowarzyszenie Tobie i Miastu, Lista nr 14	*	*	1	2	5
5	WANAT-PISARSKA Gabriela zgłoszona przez Komitet Wyborczy Forum Samorządowe Miast i Gmin Powiatu Żarskiego, Lista nr 16	*	*	*	3	6
6	WASZAK Emil Sylwester zgłoszony przez Komitet Wyborczy Wyborców Dobre Miasto Gmina Powiat, Lista nr 18	*	*	*	3	8
7	TOMASZEK Aleksandra Henryka zgłoszona przez Komitet Wyborczy Wyborców Krzysztof Tomaszek Najlepsi dla Żar 2014, Lista nr 19	*	*	*	1	0

Najwięcej ważnie oddanych głosów otrzymał i został wybrany radnym:

DZIADUL Robert Adam zgłoszona Komitet Wyborczy Platforma Obywatelska RP, Lista nr 4	*	*	1	7	6
--	---	---	---	---	---

B.³ W związku z tym, iż _____ kandydatów z list (_____) otrzymało największą i równą liczbę głosów:

— _____ radną została kandydatka z listy nr _____, ponieważ otrzymała największą liczbę głosów w większej liczbie obwodów głosowania

_____ przez _____, Lista nr _____	*	*	*	*	*
-----------------------------------	---	---	---	---	---

— _____, w wyniku losowania _____ z listy nr _____ w związku z tym, że także liczba obwodów, w której kandydaci uzyskali największą liczbę głosów była równa:

Li-Thomasz Just. Gromek

----- ----- przez -----, Lista nr -----	*	*	*	*	*
--	---	---	---	---	---

C.⁴ W związku z tym, iż w okręgu wyborczym została zarejestrowana tylko jedna lista kandydatów, następujący kandydat uzyskał mandat radnego bez przeprowadzenia głosowania:

przez , Lista nr

D.⁴ W związku z tym, iż w okręgu wyborczym nie została zarejestrowana żadna lista, wyborów nie przeprowadzono i w okręgu nr 1 mandat pozostał nieobsadzony.

Okręg wyborczy nr 18 obejmujący 1 mandat.

Wybory odbyły się

Głosowanie odbyło się

1. Głosów ważnych oddano

583

2. Na poszczególne listy kandydatów i kandydata z tych list oddano następującą liczbę głosów ważnych:

1	IDZIKOWSKI Bronisław zgłoszony przez Komitet Wyborczy Prawo i Sprawiedliwość, Lista nr 3	*	*	*	4	9
2	CZARNECKA Elżbieta Ewa zgłoszona przez Komitet Wyborczy Platforma Obywatelska RP, Lista nr 4	*	*	*	5	9
3	KIKOWICZ Rudolf zgłoszony przez Koalicyjny Komitet Wyborczy SLD Lewica Razem, Lista nr 6	*	*	1	2	7
4	SMARZYŃSKI Andrzej Adam zgłoszony przez Komitet Wyborczy Żarskie Stowarzyszenie Tobie i Miastu, Lista nr 14	*	*	*	3	8
5	HANUSZEWICZ Stanisław Leon zgłoszony przez Komitet Wyborczy Wyborców Wspólnota Patriotyzm Solidarność, Lista nr 15	*	*	*	3	8
6	OLESZEWSKI Zenon zgłoszony przez Komitet Wyborczy Forum Samorządowe Miast i Gmin Powiatu Żarskiego, Lista nr 16	*	*	1	1	9
7	CIEŚLIK Iwona zgłoszona przez Komitet Wyborczy Wyborców Dobre Miasto Gmina Powiat, Lista nr 18	*	*	*	6	5
8	KRZYWOTULSKA Jadwiga Janina zgłoszona przez Komitet Wyborczy Wyborców Krzysztof Tomaszek Najlepsi dla Żar 2014, Lista nr 19	*	*	*	1	0
9	BUDZYŃSKI Zbigniew zgłoszony przez Komitet Wyborczy Stronnictwo Demokratyczne, Lista nr 20	*	*	*	7	8

Najwięcej ważnie oddanych głosów otrzymał i został wybrany radnym:

KIKOWICZ Rudolf zgłoszony przez Koalicyjny Komitet Wyborczy SLD Lewica Razem, Lista nr 6	*	*	1	2	7
---	---	---	---	---	---

B.³ W związku z tym, iż ----- kandydatów z list (-----) otrzymało największą i równą liczbę głosów:

----- radnym został kandydat z listy nr -----, ponieważ otrzymał największą liczbę głosów w większej liczbie obwodów głosowania

----- ----- przez -----, Lista nr -----	*	*	*	*	*
--	---	---	---	---	---

-----, w wyniku losowania ----- z listy nr ----- w związku z tym, że także liczba obwodów, w której kandydaci uzyskali największą liczbę głosów była równa:

----- ----- przez -----, Lista nr -----	*	*	*	*	*
--	---	---	---	---	---

C.⁴ W związku z tym, iż w okręgu wyborczym została zarejestrowana tylko jedna lista kandydatów, następujący kandydat uzyskał mandat radnego bez przeprowadzenia głosowania:

----- ----- przez -----, Lista nr -----
--

D.⁴ W związku z tym, iż w okręgu wyborczym nie została zarejestrowana żadna lista, wyborów nie przeprowadzono i w okręgu nr 1 mandat pozostał nieobsadzony.

Okręg wyborczy nr 19 obejmujący 1 mandat.

Wybory odbyły się

Głosowanie odbyło się

1. Głosów ważnych oddano

756

2. Na poszczególne listy kandydatów i kandydata z tych list oddano następującą liczbę głosów ważnych:

1	BAŁDYGA Marzena Wioletta zgłoszona przez Komitet Wyborczy Prawo i Sprawiedliwość, Lista nr 3	*	*	1	1	0
2	GŁODOWICZ Gustaw Jerzy zgłoszony przez Komitet Wyborczy Platforma Obywatelska RP, Lista nr 4	*	*	*	9	2
3	NIEZGODZKI Jacek Romuald zgłoszony przez Koalicyjny Komitet Wyborczy SLD Lewica Razem, Lista nr 6	*	*	2	0	9
4	MIKURENDA Kamila Elżbieta zgłoszona przez Komitet Wyborczy Żarskie Stowarzyszenie Tobie i Miastu, Lista nr 14	*	*	*	6	9
5	PIETRZAK Michał Daniel zgłoszony przez Komitet Wyborczy Wyborców Wspólnota Patriotyzm Solidarność, Lista nr 15	*	*	*	3	3
6	HUSAR Elżbieta Małgorzata zgłoszona przez Komitet Wyborczy Forum Samorządowe Miast i Gmin Powiatu Żarskiego, Lista nr 16	*	*	*	8	3
7	CZERWONAJCIO Aleksander Roland zgłoszony przez Komitet Wyborczy Wyborców Platforma Samorządowa-Lepsze Żary, Lista nr 17	*	*	1	4	6

Hand.
Kierownik

8	SEMENKÓW Piotr Grzegorz zgłoszona przez Komitet Wyborczy Wyborców Krzysztof Tomaszek Najlepsi dla Żar 2014, Lista nr 19	*	*	*	1	4
---	---	---	---	---	---	---

Najwięcej ważnie oddanych głosów otrzymał i został wybrany radnym:

NIEZGODZKI Jacek Romuald zgłoszona Koalicyjny Komitet Wyborczy SLD Lewica Razem, Lista nr 6	*	*	2	0	9
--	---	---	---	---	---

B.³ W związku z tym ,iż ----- kandydatów z list (-----) otrzymało największą i równą liczbę głosów:

----- radną została kandydatka z listy nr -----, ponieważ otrzymała największą liczbę głosów w większej liczbie obwodów głosowania

----- ----- przez -----, Lista nr -----	*	*	*	*	*
--	---	---	---	---	---

-----, w wyniku losowania -----z listy nr ----- w związku z tym, że także liczba obwodów, w której kandydaci uzyskali największą liczbę głosów była równa:

----- ----- przez -----, Lista nr -----	*	*	*	*	*
--	---	---	---	---	---

C.⁴ W związku z tym, iż w okręgu wyborczym została zarejestrowana tylko jedna lista kandydatów, następujący kandydat uzyskał mandat radnego bez przeprowadzenia głosowania:

przez , Lista nr

D.⁴ W związku z tym, iż w okręgu wyborczym nie została zarejestrowana żadna lista, wyborów nie przeprowadzono i w okręgu nr 1 mandat pozostał nieobsadzony.

Okręg wyborczy nr 20 obejmujący 1 mandat.

Wybory odbyły się

Głosowanie odbyło się

1. Głosów ważnych oddano

540

2. Na poszczególne listy kandydatów i kandydata z tych list oddano następującą liczbę głosów ważnych:

1	TERLECKI Grzegorz zgłoszony przez Komitet Wyborczy Prawo i Sprawiedliwość, Lista nr 3	*	*	1	6	2
2	BORWIK Łukasz zgłoszony przez Komitet Wyborczy Platforma Obywatelska RP, Lista nr 4	*	*	*	3	4
3	CZERWIŃSKI Piotr Waclaw zgłoszony przez Koalicyjny Komitet Wyborczy SLD Lewica Razem, Lista nr 6	*	*	2	0	2
4	KROPSKI Andrzej Marcin zgłoszony przez Komitet Wyborczy Żarskie Stowarzyszenie Tobie i Miastu, Lista nr 14	*	*	*	2	3
5	DUL Mariusz zgłoszony przez Komitet Wyborczy Forum Samorządowe Miast i Gmin Powiatu Żarskiego, Lista nr 16	*	*	*	9	3

Genl
part. Jan Stankiewicz
Licharski

6	GRABOWSKI Mariusz zgłoszony przez Komitet Wyborczy Wyborców Dobre Miasto Gmina Powiat, Lista nr 18	*	*	*	2	2
7	STYCZYŃSKI Piotr Aureliusz zgłoszony przez Komitet Wyborczy Wyborców Krzysztof Tomaszek Najlepsi dla Żar 2014, Lista nr 19	*	*	*	*	4

Najwięcej ważnie oddanych głosów otrzymał i został wybrany radnym:

CZERWIŃSKI Piotr Waclaw zgłoszony przez Koalicyjny Komitet Wyborczy SLD Lewica Razem, Lista nr 6	*	*	2	0	2
---	---	---	---	---	---

B.³ W związku z tym, iż ----- kandydatów z list (-----) otrzymało największą i równą liczbę głosów:

– ----- radnym został kandydat z listy nr -----, ponieważ otrzymał największą liczbę głosów w większej liczbie obwodów głosowania

----- ----- przez -----, Lista nr -----	*	*	*	*	*
--	---	---	---	---	---

– -----, w wyniku losowania ----- z listy nr ----- w związku z tym, że także liczba obwodów, w której kandydaci uzyskali największą liczbę głosów była równa:

----- ----- przez -----, Lista nr -----	*	*	*	*	*
--	---	---	---	---	---

C.⁴ W związku z tym, iż w okręgu wyborczym została zarejestrowana tylko jedna lista kandydatów, następujący kandydat uzyskał mandat radnego bez przeprowadzenia głosowania:

przez , Lista nr

D.⁴ W związku z tym, iż w okręgu wyborczym nie została zarejestrowana żadna lista, wyborów nie przeprowadzono i w okręgu nr 1 mandat pozostał nieobsadzony.

Okręg wyborczy nr 21 obejmujący 1 mandat.

Wybory odbyły się

Głosowanie odbyło się

1. Głosów ważnych oddano

453

2. Na poszczególne listy kandydatów i kandydata z tych list oddano następującą liczbę głosów ważnych:

1	MIELCAREK Mariola zgłoszona przez Komitet Wyborczy Prawo i Sprawiedliwość, Lista nr 3	*	*	*	3	6
2	RUDYK Renata zgłoszona przez Komitet Wyborczy Platforma Obywatelska RP, Lista nr 4	*	*	*	5	7
3	BONKE Aneta Elżbieta zgłoszona przez Koalicyjny Komitet Wyborczy SLD Lewica Razem, Lista nr 6	*	*	*	4	5
4	GAJDA Edyta Magdalena zgłoszona przez Komitet Wyborczy Żarskie Stowarzyszenie Tobie i Miastu, Lista nr 14	*	*	2	0	1

Handwritten signatures and notes:
Główny
Lub
Cien
Dziękuję
Mort

5	SADULSKI Szymon Grzegorz zgłoszony przez Komitet Wyborczy Forum Samorządowe Miast i Gmin Powiatu Żarskiego, Lista nr 16	*	*	*	6	5
6	KASZUBSKI Robert Jacek zgłoszony przez Komitet Wyborczy Wyborców Dobre Miasto Gmina Powiat, Lista nr 18	*	*	*	4	4
7	PASZCZAK Przemysław Krzysztof zgłoszony przez Komitet Wyborczy Wyborców Krzysztof Tomaszek Najlepsi dla Żar 2014, Lista nr 19	*	*	*	*	5

Najwięcej ważnie oddanych głosów otrzymała i została wybrana radną:

GAJDA Edyta Magdalena zgłoszona Komitet Wyborczy Żarskie Stowarzyszenie Tobie i Miastu, Lista nr 14	*	*	2	0	1
--	---	---	---	---	---

B.³ W związku z tym, iż ----- kandydatów z list (-----) otrzymało największą i równą liczbę głosów:

– ----- radną została kandydatka z listy nr -----, ponieważ otrzymała największą liczbę głosów w większej liczbie obwodów głosowania

----- ----- przez -----, Lista nr -----	*	*	*	*	*
--	---	---	---	---	---

– -----, w wyniku losowania ----- z listy nr ----- w związku z tym, że także liczba obwodów, w której kandydaci uzyskali największą liczbę głosów była równa:

----- ----- przez -----, Lista nr -----	*	*	*	*	*
--	---	---	---	---	---

C.⁴ W związku z tym, iż w okręgu wyborczym została zarejestrowana tylko jedna lista kandydatów, następujący kandydat uzyskał mandat radnego bez przeprowadzenia głosowania:

przez , Lista nr

D.⁴ W związku z tym, iż w okręgu wyborczym nie została zarejestrowana żadna lista, wyborów nie przeprowadzono i w okręgu nr 1 mandat pozostał nieobsadzony.

IV.** Adnotacja o wniesieniu przez osoby pełniące funkcję mężów zaufania uwag z wymienieniem konkretnych zarzutów****; jeżeli nie ma, wpisać „brak zarzutów” lub „brak osób pełniących funkcję mężów zaufania”:

brak osób pełniących funkcję mężów zaufania

V.** Adnotacje o wniesieniu przez członków Komisji uwag z wymienieniem konkretnych zarzutów****; jeżeli nie ma, wpisać „brak zarzutów”:

brak zarzutów

VI.** Inne uwagi; jeżeli nie ma, wpisać „brak uwag


brak uwag


Główny Urząd Wyborczy
 Liczba głosów
 Liczba mandatów


Przy sporządzeniu protokołu obecni byli:


- 1 Ciesielska Halina – CZŁONEK
- 2 Kwiatkowski Marcin – CZŁONEK
- 3 Bartkowiak Irena – ZASTĘPCA
- 4 Kaczmarska Karolina – PRZEWODNICZĄCY
- 5 Gurtatowska Joanna Jowita – CZŁONEK
- 6 Rudnicki Stanisław – CZŁONEK
- 7 Czahajda Lucyna – CZŁONEK



.....
(podpis)



.....
(podpis)


.....
(podpis)


.....
(podpis)


.....
(podpis)


.....
(podpis)


.....
(podpis)



Załączniki:

Zestawienia wyników głosowania z 21 okręgów wyborczych.

Protokół obsadzenia mandatów bez głosowania z 0 okręgów wyborczych .

* niepotrzebne skreślić lub pominąć

** Jeżeli treść dotycząca danego punktu nie mieści się na formularzu, należy dołączyć ją do protokołu, zaznaczając to w odpowiednim punkcie protokołu.

*** W razie zgłoszenia uwag przez osoby pełniące funkcję mężów zaufania lub członków Komisji, stanowisko Komisji do zarzutów należy dołączyć do protokołu.

1 Wypełnia się w razie nieprzeprowadzenia wyborów w którymkolwiek z okręgów wyborczych.

2 Wypełnia się w sytuacji, o której mowa w art. 380 Kodeksu wyborczego.

3 Wypełnia się tylko w sytuacjach, o których mowa w art. 443 § 2 Kodeksu wyborczego.

4 Wypełnia się tylko w sytuacjach, o których mowa w art. 434 § 2 Kodeksu wyborczego.

WYBORY DO RADY MIEJSKIEJ W ŻARACH

Okręg wyborczy nr:	*	1	Liczba mandatów:	1
--------------------	---	---	------------------	---

ZESTAWIENIE WYNIKÓW GŁOSOWANIA W OKRĘGU WYBORCZYM

Zestawienie wyników głosowania w okręgu wyborczym nr 1, utworzonym dla wyboru Rady Miejskiej w Żarach sporządzone dnia 19 listopada 2014 przez Miejską Komisję Wyborczą w Żarach.

Komisja stwierdza, że otrzymała protokół głosowania od 1 obwodowej komisji wyborczej, właściwych do przeprowadzenia głosowania w okręgu i na podstawie tego protokołu (tych protokołów) ustaliła następujące wyniki głosowania w okręgu:

1	Liczba wyborców uprawnionych do głosowania (<i>umieszczonych w spisie, z uwzględnieniem dodatkowych formularzy</i>) w chwili zakończenia głosowania	*	1	7	8	7
1a	w tym umieszczonych w części A spisu wyborców (<i>obywatele polscy</i>)	*	1	7	8	7
1b	w tym umieszczonych w części B spisu wyborców (<i>obywatele UE niebędący obywatelami polskimi</i>)	*	*	*	*	0

Uwaga! Suma liczb z pkt. 1a i 1b musi być równa liczbie z pkt. 1

2	Liczba wyborców, którym wydano karty do głosowania (<i>liczba podpisów w spisie oraz adnotacje „odmowa podpisu”</i>)	*	*	8	8	5
2a	w tym w części A spisu wyborców (<i>obywatele polscy</i>)	*	*	8	8	5
2b	w tym w części B spisu wyborców (<i>obywatele UE niebędący obywatelami polskimi</i>)	*	*	*	*	0


Uwaga! Suma liczb z pkt. 2a i 2b musi być równa liczbie z pkt. 2.

3	Liczba wyborców głosujących przez pełnomocnika (<i>liczba kart do głosowania wydanych na podstawie otrzymanych przez komisję aktów pełnomocnictwa</i>)	*	*	*	*	1
4	Liczba wyborców, którym wysłano pakiety wyborcze	*	*	*	*	0
5	Liczba otrzymanych kopert zwrotnych	*	*	*	*	0
5a	Liczba kopert zwrotnych, w których nie było oświadczenia o osobistym i tajnym oddaniu głosu	*	*	*	*	0
5b	Liczba kopert zwrotnych, w których oświadczenie nie było podpisane przez wyborcę	*	*	*	*	0
5c	Liczba kopert zwrotnych, w których nie było koperty na kartę do głosowania	*	*	*	*	0
5d	Liczba kopert zwrotnych, w których znajdowała się niezaklejona koperta na kartę do głosowania	*	*	*	*	0
5e	Liczba kopert na kartę do głosowania wrzuconych do urny	*	*	*	*	0

Uwaga! Liczba z pkt. 5 nie może być większa od liczby z pkt. 4.

6	Liczba kart wyjętych z urny	*	*	8	8	1
6a	w tym liczba kart wyjętych z kopert na karty do głosowania	*	*	*	*	0

Uwaga! Liczba z pkt. 6 pomniejszona o liczbę z pkt. 6a powinna być równa liczbie z pkt. 2. Liczba z pkt. 6a nie może być większa od liczby z pkt. 5e.


 Justyna V. 2014.11.19

7	Liczba kart nieważnych (<i>innych niż urzędowo ustalone lub nieopatrzonych pieczęcią obwodowej komisji wyborczej</i>)	*	*	*	*	0
8	Liczba kart ważnych	*	*	8	8	1
9	Liczba głosów nieważnych (<i>z kart ważnych</i>)	*	*	*	4	7
10	Liczba głosów ważnych oddanych łącznie na wszystkie listy kandydatów (<i>z kart ważnych</i>)	*	*	8	3	4

Uwaga! Suma liczb z pkt. 9 i 10 **musi** być równa liczbie z pkt. 8.

11. Na poszczególne listy kandydatów i umieszczonego na nich kandydata oddano następujące liczby głosów ważnych:

1	CZEKAJLO Ryszard Zbigniew zgłoszony przez Komitet Wyborczy Prawo i Sprawiedliwość, Lista nr 3	*	*	1	0	1
2	KRZYŻANIAK Jerzy zgłoszony przez Komitet Wyborczy Platforma Obywatelska RP, Lista nr 4	*	*	*	5	4
3	ŚLUSARSKI Dariusz Maciej zgłoszony przez Koalicyjny Komitet Wyborczy SLD Lewica Razem, Lista nr 6	*	*	*	9	2
4	JABŁOŃSKA Janina Czesława zgłoszona przez Komitet Wyborczy Żarskie Stowarzyszenie Tobie i Miastu, Lista nr 14	*	*	1	8	7
5	NASTALSKA Magdalena Agnieszka zgłoszona przez Komitet Wyborczy Wyborców Wspólnota Patriotyzm Solidarność, Lista nr 15	*	*	*	1	1
6	MAJERYK Halina zgłoszona przez Komitet Wyborczy Forum Samorządowe Miast i Gmin Powiatu Żarskiego, Lista nr 16	*	*	1	9	1
7	KEPIŃSKI Bogdan Wiesław zgłoszony przez Komitet Wyborczy Wyborców Dobre Miasto Gmina Powiat, Lista nr 18	*	*	1	8	2
8	MARCINIAK Daniel zgłoszony przez Komitet Wyborczy Wyborców Krzysztof Tomaszek Najlepsi dla Żar 2014, Lista nr 19	*	*	*	1	6

Przy sporządzeniu protokołu obecni byli:

- 1 Ciesielska Halina – CZŁONEK
- 2 Kwiatkowski Marcin – CZŁONEK
- 3 Bartkowiak Irena – ZASTĘPCA
- 4 Kaczmarska Karolina – PRZEWODNICZĄCY
- 5 Gurtatowska Joanna Jowita – CZŁONEK
- 6 Rudnicki Stanisław – CZŁONEK
- 7 Czahajda Lucyna – CZŁONEK


.....
(podpis)


.....
(podpis)


.....
(podpis)


.....
(podpis)


.....
(podpis)


.....
(podpis)


.....
(podpis)

WYBORY DO RADY MIEJSKIEJ W ŻARACH

Okręg wyborczy nr:	*	2	Liczba mandatów:	1
--------------------	---	---	------------------	---

ZESTAWIENIE WYNIKÓW GŁOSOWANIA W OKRĘGU WYBORCZYM

Zestawienie wyników głosowania w okręgu wyborczym nr 2, utworzonym dla wyboru Rady Miejskiej w Żarach sporządzone dnia 19 listopada 2014 przez Miejską Komisję Wyborczą w Żarach.

Komisja stwierdza, że otrzymała protokoły głosowania od 3 obwodowych komisji wyborczych, właściwych do przeprowadzenia głosowania w okręgu i na podstawie tego protokołu (tych protokołów) ustaliła następujące wyniki głosowania w okręgu:

1	Liczba wyborców uprawnionych do głosowania (<i>umieszczonych w spisie, z uwzględnieniem dodatkowych formularzy</i>) w chwili zakończenia głosowania	*	1	7	5	2
1a	w tym umieszczonych w części A spisu wyborców (<i>obywatele polscy</i>)	*	1	7	5	2
1b	w tym umieszczonych w części B spisu wyborców (<i>obywatele UE niebędący obywatelami polskimi</i>)	*	*	*	*	0

Uwaga! Suma liczb z pkt. 1a i 1b musi być równa liczbie z pkt. 1

2	Liczba wyborców, którym wydano karty do głosowania (<i>liczba podpisów w spisie oraz adnotacje „odmowa podpisu”</i>)	*	*	7	0	5
2a	w tym w części A spisu wyborców (<i>obywatele polscy</i>)	*	*	7	0	5
2b	w tym w części B spisu wyborców (<i>obywatele UE niebędący obywatelami polskimi</i>)	*	*	*	*	0

Uwaga! Suma liczb z pkt. 2a i 2b musi być równa liczbie z pkt. 2.

3	Liczba wyborców głosujących przez pełnomocnika (<i>liczba kart do głosowania wydanych na podstawie otrzymanych przez komisję aktów pełnomocnictwa</i>)	*	*	*	*	0
4	Liczba wyborców, którym wysłano pakiety wyborcze	*	*	*	*	0
5	Liczba otrzymanych kopert zwrotnych	*	*	*	*	0
5a	Liczba kopert zwrotnych, w których nie było oświadczenia o osobistym i tajnym oddaniu głosu	*	*	*	*	0
5b	Liczba kopert zwrotnych, w których oświadczenie nie było podpisane przez wyborcę	*	*	*	*	0
5c	Liczba kopert zwrotnych, w których nie było koperty na kartę do głosowania	*	*	*	*	0
5d	Liczba kopert zwrotnych, w których znajdowała się niezaklejona koperta na kartę do głosowania	*	*	*	*	0
5e	Liczba kopert na kartę do głosowania wrzuconych do urny	*	*	*	*	0

Uwaga! Liczba z pkt. 5 nie może być większa od liczby z pkt. 4.

6	Liczba kart wyjętych z urny	*	*	7	0	0
6a	w tym liczba kart wyjętych z kopert na karty do głosowania	*	*	*	*	0

Uwaga! Liczba z pkt. 6 pomniejszona o liczbę z pkt. 6a powinna być równa liczbie z pkt. 2. Liczba z pkt 6a nie może być większa od liczby z pkt 5e.

7	Liczba kart nieważnych (<i>innych niż urzędowo ustalone lub nieopatrzonych pieczęcią obwodowej komisji wyborczej</i>)	*	*	*	*	0
8	Liczba kart ważnych	*	*	7	0	0
9	Liczba głosów nieważnych (<i>z kart ważnych</i>)	*	*	*	6	1
10	Liczba głosów ważnych oddanych łącznie na wszystkie listy kandydatów (<i>z kart ważnych</i>)	*	*	6	3	9

Uwaga! Suma liczb z pkt. 9 i 10 musi być równa liczbie z pkt. 8.

11. Na poszczególne listy kandydatów i umieszczonego na nich kandydata oddano następujące liczby głosów ważnych:

1	KARATYSZ Wioletta Agnieszka zgłoszona przez Komitet Wyborczy Prawo i Sprawiedliwość, Lista nr 3	*	*	1	0	2
2	GIERCZAK Krzysztof Robert zgłoszony przez Komitet Wyborczy Platforma Obywatelska RP, Lista nr 4	*	*	1	2	0
3	KOWALCZEWSKI Artur Piotr zgłoszony przez Koalicyjny Komitet Wyborczy SLD Lewica Razem, Lista nr 6	*	*	1	0	9
4	MUSIEL Ireneusz Tadeusz zgłoszony przez Komitet Wyborczy Żarskie Stowarzyszenie Tobie i Miastu, Lista nr 14	*	*	*	5	9
5	SŁOWIKOWSKI Aleksander Ryszard zgłoszony przez Komitet Wyborczy Forum Samorządowe Miast i Gmin Powiatu Żarskiego, Lista nr 16	*	*	1	5	8
6	TOMASZEK Krzysztof zgłoszony przez Komitet Wyborczy Wyborców Krzysztof Tomaszek Najlepsi dla Żar 2014, Lista nr 19	*	*	*	9	1

Przy sporządzeniu protokołu obecni byli:

- 1 Ciesielska Halina – CZŁONEK
- 2 Kwiatkowski Marcin – CZŁONEK
- 3 Bartkowiak Irena – ZASTĘPCA
- 4 Kaczmarska Karolina – PRZEWODNICZĄCY
- 5 Gurtatowska Joanna Jowita – CZŁONEK
- 6 Rudnicki Stanisław – CZŁONEK
- 7 Czahajda Lucyna – CZŁONEK


.....
(podpis)


.....
(podpis)


.....
(podpis)


.....
(podpis)


.....
(podpis)


.....
(podpis)


.....
(podpis)

WYBORY DO RADY MIEJSKIEJ W ŻARACH

Okręg wyborczy nr:	*	3	Liczba mandatów:	1
--------------------	---	---	------------------	---

ZESTAWIENIE WYNIKÓW GŁOSOWANIA W OKRĘGU WYBORCZYM

Zestawienie wyników głosowania w okręgu wyborczym nr 3, utworzonym dla wyboru Rady Miejskiej w Żarach sporządzone dnia 19 listopada 2014 przez Miejską Komisję Wyborczą w Żarach.

Komisja stwierdza, że otrzymała protokół głosowania od 1 obwodowej komisji wyborczej, właściwych do przeprowadzenia głosowania w okręgu i na podstawie tego protokołu (tych protokołów) ustaliła następujące wyniki głosowania w okręgu:

1	Liczba wyborców uprawnionych do głosowania (<i>umieszczonych w spisie, z uwzględnieniem dodatkowych formularzy</i>) w chwili zakończenia głosowania	*	1	4	2	7
1a	w tym umieszczonych w części A spisu wyborców (<i>obywatele polscy</i>)	*	1	4	2	7
1b	w tym umieszczonych w części B spisu wyborców (<i>obywatele UE niebędący obywatelami polskimi</i>)	*	*	*	*	0

Uwaga! Suma liczb z pkt. 1a i 1b musi być równa liczbie z pkt. 1

2	Liczba wyborców, którym wydano karty do głosowania (<i>liczba podpisów w spisie oraz adnotacje „odmowa podpisu”</i>)	*	*	6	2	5
2a	w tym w części A spisu wyborców (<i>obywatele polscy</i>)	*	*	6	2	5
2b	w tym w części B spisu wyborców (<i>obywatele UE niebędący obywatelami polskimi</i>)	*	*	*	*	0


Uwaga! Suma liczb z pkt. 2a i 2b musi być równa liczbie z pkt. 2.

3	Liczba wyborców głosujących przez pełnomocnika (<i>liczba kart do głosowania wydanych na podstawie otrzymanych przez komisję aktów pełnomocnictwa</i>)	*	*	*	*	1
4	Liczba wyborców, którym wysłano pakiety wyborcze	*	*	*	*	0
5	Liczba otrzymanych kopert zwrotnych	*	*	*	*	0
5a	Liczba kopert zwrotnych, w których nie było oświadczenia o osobistym i tajnym oddaniu głosu	*	*	*	*	0
5b	Liczba kopert zwrotnych, w których oświadczenie nie było podpisane przez wyborcę	*	*	*	*	0
5c	Liczba kopert zwrotnych, w których nie było koperty na kartę do głosowania	*	*	*	*	0
5d	Liczba kopert zwrotnych, w których znajdowała się niezaklejona koperta na kartę do głosowania	*	*	*	*	0
5e	Liczba kopert na kartę do głosowania wrzuconych do urny	*	*	*	*	0

Uwaga! Liczba z pkt. 5 nie może być większa od liczby z pkt. 4.

6	Liczba kart wyjętych z urny	*	*	6	2	5
6a	w tym liczba kart wyjętych z kopert na karty do głosowania	*	*	*	*	0

Uwaga! Liczba z pkt. 6 pomniejszona o liczbę z pkt. 6a powinna być równa liczbie z pkt. 2. Liczba z pkt 6a nie może być większa od liczby z pkt 5e.



7	Liczba kart nieważnych (<i>innych niż urzędowo ustalone lub nieopatrzonych pieczęcią obwodowej komisji wyborczej</i>)	*	*	*	*	0
8	Liczba kart ważnych	*	*	6	2	5
9	Liczba głosów nieważnych (<i>z kart ważnych</i>)	*	*	*	4	9
10	Liczba głosów ważnych oddanych łącznie na wszystkie listy kandydatów (<i>z kart ważnych</i>)	*	*	5	7	6

Uwaga! Suma liczb z pkt. 9 i 10 **musi** być równa liczbie z pkt. 8.


11. Na poszczególne listy kandydatów i umieszczonego na nich kandydata oddano następujące liczby głosów ważnych:


1	LASKOWSKA Beata Krystyna zgłoszona przez Komitet Wyborczy Prawo i Sprawiedliwość, Lista nr 3	*	*	*	9	9
2	UCHMAN Michał zgłoszony przez Komitet Wyborczy Platforma Obywatelska RP, Lista nr 4	*	*	*	7	1
3	BAWOROWSKI Leszek Piotr zgłoszony przez Koalicyjny Komitet Wyborczy SLD Lewica Razem, Lista nr 6	*	*	*	8	2
4	TALAGA Zbigniew zgłoszony przez Komitet Wyborczy Żarskie Stowarzyszenie Tobie i Miastu, Lista nr 14	*	*	1	0	4
5	KOZŁOWSKI Zbigniew Antoni zgłoszony przez Komitet Wyborczy Wyborców Wspólnota Patriotyzm Solidarność, Lista nr 15	*	*	*	1	1
6	GRETKIEREWICZ Helena zgłoszona przez Komitet Wyborczy Forum Samorządowe Miast i Gmin Powiatu Żarskiego, Lista nr 16	*	*	*	7	2
7	CHMIELEWSKI Grzegorz zgłoszony przez Komitet Wyborczy Wyborców Dobre Miasto Gmina Powiat, Lista nr 18	*	*	1	1	5
8	PANEK Małgorzata Amelia zgłoszona przez Komitet Wyborczy Wyborców Krzysztof Tomaszek Najlepsi dla Żar 2014, Lista nr 19	*	*	*	2	2

Przy sporządzeniu protokołu obecni byli:


- 1 Ciesielska Halina – CZŁONEK
- 2 Kwiatkowski Marcin – CZŁONEK
- 3 Bartkowiak Irena – ZASTĘPCA
- 4 Kaczmarska Karolina – PRZEWODNICZĄCY
- 5 Gurtatowska Joanna Jowita – CZŁONEK
- 6 Rudnicki Stanisław – CZŁONEK
- 7 Czahajda Lucyna – CZŁONEK



.....
(podpis)


.....
(podpis)


.....
(podpis)


.....
(podpis)


.....
(podpis)


.....
(podpis)


.....
(podpis)

WYBORY DO RADY MIEJSKIEJ W ŻARACH

Okręg wyborczy nr:	*	4	Liczba mandatów:	1
--------------------	---	---	------------------	---

ZESTAWIENIE WYNIKÓW GŁOSOWANIA W OKRĘGU WYBORCZYM

Zestawienie wyników głosowania w okręgu wyborczym nr 4, utworzonym dla wyboru Rady Miejskiej w Żarach sporządzone dnia 19 listopada 2014 przez Miejską Komisję Wyborczą w Żarach.

Komisja stwierdza, że otrzymała protokół głosowania od 1 obwodowej komisji wyborczej, właściwych do przeprowadzenia głosowania w okręgu i na podstawie tego protokołu (tych protokołów) ustaliła następujące wyniki głosowania w okręgu:

1	Liczba wyborców uprawnionych do głosowania (<i>umieszczonych w spisie, z uwzględnieniem dodatkowych formularzy</i>) w chwili zakończenia głosowania	*	1	2	8	3
1a	w tym umieszczonych w części A spisu wyborców (<i>obywatele polscy</i>)	*	1	2	8	3
1b	w tym umieszczonych w części B spisu wyborców (<i>obywatele UE niebędący obywatelami polskimi</i>)	*	*	*	*	0

Uwaga! Suma liczb z pkt. 1a i 1b musi być równa liczbie z pkt. 1

2	Liczba wyborców, którym wydano karty do głosowania (<i>liczba podpisów w spisie oraz adnotacje „odmowa podpisu”</i>)	*	*	5	0	7
2a	w tym w części A spisu wyborców (<i>obywatele polscy</i>)	*	*	5	0	7
2b	w tym w części B spisu wyborców (<i>obywatele UE niebędący obywatelami polskimi</i>)	*	*	*	*	0


Uwaga! Suma liczb z pkt. 2a i 2b musi być równa liczbie z pkt. 2.

3	Liczba wyborców głosujących przez pełnomocnika (<i>liczba kart do głosowania wydanych na podstawie otrzymanych przez komisję aktów pełnomocnictwa</i>)	*	*	*	*	0
4	Liczba wyborców, którym wysłano pakiety wyborcze	*	*	*	*	0
5	Liczba otrzymanych kopert zwrotnych	*	*	*	*	0
5a	Liczba kopert zwrotnych, w których nie było oświadczenia o osobistym i tajnym oddaniu głosu	*	*	*	*	0
5b	Liczba kopert zwrotnych, w których oświadczenie nie było podpisane przez wyborcę	*	*	*	*	0
5c	Liczba kopert zwrotnych, w których nie było koperty na kartę do głosowania	*	*	*	*	0
5d	Liczba kopert zwrotnych, w których znajdowała się niezaklejona koperta na kartę do głosowania	*	*	*	*	0
5e	Liczba kopert na kartę do głosowania wrzuconych do urny	*	*	*	*	0

Uwaga! Liczba z pkt. 5 nie może być większa od liczby z pkt. 4.

6	Liczba kart wyjętych z urny	*	*	5	0	7
6a	w tym liczba kart wyjętych z kopert na karty do głosowania	*	*	*	*	0

Uwaga! Liczba z pkt. 6 pomniejszona o liczbę z pkt. 6a powinna być równa liczbie z pkt. 2. Liczba z pkt. 6a nie może być większa od liczby z pkt. 5e.



7	Liczba kart nieważnych (<i>innych niż urzędowo ustalone lub nieopatrzonych pieczęcią obwodowej komisji wyborczej</i>)	*	*	*	*	0
8	Liczba kart ważnych	*	*	5	0	7
9	Liczba głosów nieważnych (<i>z kart ważnych</i>)	*	*	*	4	0
10	Liczba głosów ważnych oddanych łącznie na wszystkie listy kandydatów (<i>z kart ważnych</i>)	*	*	4	6	7

Uwaga! Suma liczb z pkt. 9 i 10 **musi** być równa liczbie z pkt. 8.

11. Na poszczególne listy kandydatów i umieszczonego na nich kandydata oddano następujące liczby głosów ważnych:

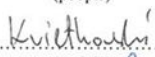
1	LENCZYK Magdalena Agnieszka zgłoszona przez Komitet Wyborczy Prawo i Sprawiedliwość, Lista nr 3	*	*	1	4	0
2	MARCHEWKA Ireneusz Jan zgłoszony przez Komitet Wyborczy Platforma Obywatelska RP, Lista nr 4	*	*	*	8	3
3	PAWŁOW Agnieszka Wanda zgłoszona przez Koalicyjny Komitet Wyborczy SLD Lewica Razem, Lista nr 6	*	*	*	5	2
4	KRYSZEWSKI Jacek zgłoszony przez Komitet Wyborczy Żarskie Stowarzyszenie Tobie i Miastu, Lista nr 14	*	*	*	3	8
5	TUGA Krzysztof Jan zgłoszony przez Komitet Wyborczy Forum Samorządowe Miast i Gmin Powiatu Żarskiego, Lista nr 16	*	*	1	2	7
6	URBANIAK Marcin Sylwester zgłoszony przez Komitet Wyborczy Wyborców Dobre Miasto Gmina Powiat, Lista nr 18	*	*	*	1	4
7	LISZKA Konrad Franciszek zgłoszony przez Komitet Wyborczy Wyborców Krzysztof Tomaszek Najlepsi dla Żar 2014, Lista nr 19	*	*	*	1	3

Przy sporządzeniu protokołu obecni byli:


1 Ciesielska Halina – CZŁONEK


.....
(podpis)


2 Kwiatkowski Marcin – CZŁONEK


.....
(podpis)


3 Bartkowiak Irena – ZASTĘPCA


.....
(podpis)

4 Kaczmarska Karolina – PRZEWODNICZĄCY


.....
(podpis)


5 Gurtatowska Joanna Jowita – CZŁONEK


.....
(podpis)

6 Rudnicki Stanisław – CZŁONEK


.....
(podpis)

7 Czahajda Lucyna – CZŁONEK


.....
(podpis)

WYBORY DO RADY MIEJSKIEJ W ŻARACH

Okręg wyborczy nr:	*	5	Liczba mandatów:	1
--------------------	---	---	------------------	---

ZESTAWIENIE WYNIKÓW GŁOSOWANIA W OKRĘGU WYBORCZYM

Zestawienie wyników głosowania w okręgu wyborczym nr 5, utworzonym dla wyboru Rady Miejskiej w Żarach sporządzone dnia 19 listopada 2014 przez Miejską Komisję Wyborczą w Żarach.

Komisja stwierdza, że otrzymała protokół głosowania od 1 obwodowej komisji wyborczej, właściwych do przeprowadzenia głosowania w okręgu i na podstawie tego protokołu (tych protokołów) ustaliła następujące wyniki głosowania w okręgu:

1	Liczba wyborców uprawnionych do głosowania (<i>umieszczonych w spisie, z uwzględnieniem dodatkowych formularzy</i>) w chwili zakończenia głosowania	*	1	8	7	7
1a	w tym umieszczonych w części A spisu wyborców (<i>obywatele polscy</i>)	*	1	8	7	7
1b	w tym umieszczonych w części B spisu wyborców (<i>obywatele UE niebędący obywatelami polskimi</i>)	*	*	*	*	0

Uwaga! Suma liczb z pkt. 1a i 1b musi być równa liczbie z pkt. 1

2	Liczba wyborców, którym wydano karty do głosowania (<i>liczba podpisów w spisie oraz adnotacje „odmowa podpisu”</i>)	*	*	9	1	9
2a	w tym w części A spisu wyborców (<i>obywatele polscy</i>)	*	*	9	1	9
2b	w tym w części B spisu wyborców (<i>obywatele UE niebędący obywatelami polskimi</i>)	*	*	*	*	0

Uwaga! Suma liczb z pkt. 2a i 2b musi być równa liczbie z pkt. 2.

3	Liczba wyborców głosujących przez pełnomocnika (<i>liczba kart do głosowania wydanych na podstawie otrzymanych przez komisję aktów pełnomocnictwa</i>)	*	*	*	*	0
4	Liczba wyborców, którym wysłano pakiety wyborcze	*	*	*	*	0
5	Liczba otrzymanych kopert zwrotnych	*	*	*	*	0
5a	Liczba kopert zwrotnych, w których nie było oświadczenia o osobistym i tajnym oddaniu głosu	*	*	*	*	0
5b	Liczba kopert zwrotnych, w których oświadczenie nie było podpisane przez wyborcę	*	*	*	*	0
5c	Liczba kopert zwrotnych, w których nie było koperty na kartę do głosowania	*	*	*	*	0
5d	Liczba kopert zwrotnych, w których znajdowała się niezaklejona koperta na kartę do głosowania	*	*	*	*	0
5e	Liczba kopert na kartę do głosowania wrzuconych do urny	*	*	*	*	0

Uwaga! Liczba z pkt. 5 nie może być większa od liczby z pkt. 4.

6	Liczba kart wyjętych z urny	*	*	9	1	9
6a	w tym liczba kart wyjętych z kopert na karty do głosowania	*	*	*	*	0

Uwaga! Liczba z pkt. 6 pomniejszona o liczbę z pkt. 6a powinna być równa liczbie z pkt. 2. Liczba z pkt 6a nie może być większa od liczby z pkt 5e.



7	Liczba kart nieważnych (<i>innych niż urzędowo ustalone lub nieopatrzonych pieczęcią obwodowej komisji wyborczej</i>)	*	*	*	*	0
8	Liczba kart ważnych	*	*	9	1	9
9	Liczba głosów nieważnych (<i>z kart ważnych</i>)	*	*	*	6	3
10	Liczba głosów ważnych oddanych łącznie na wszystkie listy kandydatów (<i>z kart ważnych</i>)	*	*	8	5	6

Uwaga! Suma liczb z pkt. 9 i 10 musi być równa liczbie z pkt. 8.

11. Na poszczególne listy kandydatów i umieszczonego na nich kandydata oddano następujące liczby głosów ważnych:

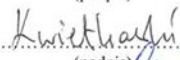
1	WÓJTOWICZ Sławomir Grzegorz zgłoszony przez Komitet Wyborczy Prawo i Sprawiedliwość, Lista nr 3	*	*	1	5	6
2	PROKOPCZYK Teresa zgłoszona przez Komitet Wyborczy Platforma Obywatelska RP, Lista nr 4	*	*	1	5	4
3	WROCZYŃSKI Leszek zgłoszony przez Koalicyjny Komitet Wyborczy SLD Lewica Razem, Lista nr 6	*	*	2	0	8
4	LASKOWSKA Elżbieta Maria zgłoszona przez Komitet Wyborczy Żarskie Stowarzyszenie Tobie i Miastu, Lista nr 14	*	*	*	5	0
5	ROSIŃSKI Grzegorz Wiktor zgłoszony przez Komitet Wyborczy Wyborców Wspólnota Patriotyzm Solidarność, Lista nr 15	*	*	*	1	2
6	BAWOROWSKI Tadeusz zgłoszony przez Komitet Wyborczy Forum Samorządowe Miast i Gmin Powiatu Żarskiego, Lista nr 16	*	*	1	8	1
7	OLEJNIK Marcin zgłoszony przez Komitet Wyborczy Wyborców Dobre Miasto Gmina Powiat, Lista nr 18	*	*	*	7	9
8	DUCH Halina Stanisława zgłoszona przez Komitet Wyborczy Wyborców Krzysztof Tomaszek Najlepsi dla Żar 2014, Lista nr 19	*	*	*	1	6

Przy sporządzeniu protokołu obecni byli:


1 Ciesielska Halina – CZŁONEK


.....
(podpis)

2 Kwiatkowski Marcin – CZŁONEK


.....
(podpis)


3 Bartkowiak Irena – ZASTĘPCA


.....
(podpis)


4 Kaczmarska Karolina – PRZEWODNICZĄCY


.....
(podpis)

5 Gurtatowska Joanna Jowita – CZŁONEK


.....
(podpis)

6 Rudnicki Stanisław – CZŁONEK


.....
(podpis)

7 Czahajda Lucyna – CZŁONEK


.....
(podpis)

WYBORY DO RADY MIEJSKIEJ W ŻARACH

Okręg wyborczy nr:	*	6	Liczba mandatów:	1
--------------------	---	---	------------------	---

ZESTAWIENIE WYNIKÓW GŁOSOWANIA W OKRĘGU WYBORCZYM

Zestawienie wyników głosowania w okręgu wyborczym nr 6, utworzonym dla wyboru Rady Miejskiej w Żarach sporządzone dnia 19 listopada 2014 przez Miejską Komisję Wyborczą w Żarach.

Komisja stwierdza, że otrzymała protokół głosowania od 1 obwodowej komisji wyborczej, właściwych do przeprowadzenia głosowania w okręgu i na podstawie tego protokołu (tych protokołów) ustaliła następujące wyniki głosowania w okręgu:

1	Liczba wyborców uprawnionych do głosowania (<i>umieszczonych w spisie, z uwzględnieniem dodatkowych formularzy</i>) w chwili zakończenia głosowania	*	1	8	9	0
1a	w tym umieszczonych w części A spisu wyborców (<i>obywatele polscy</i>)	*	1	8	9	0
1b	w tym umieszczonych w części B spisu wyborców (<i>obywatele UE niebędący obywatelami polskimi</i>)	*	*	*	*	0

Uwaga! Suma liczb z pkt. 1a i 1b musi być równa liczbie z pkt. 1

2	Liczba wyborców, którym wydano karty do głosowania (<i>liczba podpisów w spisie oraz adnotacje „odmowa podpisu”</i>)	*	*	6	9	1
2a	w tym w części A spisu wyborców (<i>obywatele polscy</i>)	*	*	6	9	1
2b	w tym w części B spisu wyborców (<i>obywatele UE niebędący obywatelami polskimi</i>)	*	*	*	*	0


Uwaga! Suma liczb z pkt. 2a i 2b musi być równa liczbie z pkt. 2.

3	Liczba wyborców głosujących przez pełnomocnika (<i>liczba kart do głosowania wydanych na podstawie otrzymanych przez komisję aktów pełnomocnictwa</i>)	*	*	*	*	1
4	Liczba wyborców, którym wysłano pakiety wyborcze	*	*	*	*	0
5	Liczba otrzymanych kopert zwrotnych	*	*	*	*	0
5a	Liczba kopert zwrotnych, w których nie było oświadczenia o osobistym i tajnym oddaniu głosu	*	*	*	*	0
5b	Liczba kopert zwrotnych, w których oświadczenie nie było podpisane przez wyborcę	*	*	*	*	0
5c	Liczba kopert zwrotnych, w których nie było koperty na kartę do głosowania	*	*	*	*	0
5d	Liczba kopert zwrotnych, w których znajdowała się niezaklejona koperta na kartę do głosowania	*	*	*	*	0
5e	Liczba kopert na kartę do głosowania wrzuconych do urny	*	*	*	*	0

Uwaga! Liczba z pkt. 5 nie może być większa od liczby z pkt. 4.

6	Liczba kart wyjętych z urny	*	*	6	9	1
6a	w tym liczba kart wyjętych z kopert na karty do głosowania	*	*	*	*	0

Uwaga! Liczba z pkt. 6 pomniejszona o liczbę z pkt. 6a powinna być równa liczbie z pkt. 2. Liczba z pkt. 6a nie może być większa od liczby z pkt. 5e.



7	Liczba kart nieważnych (<i>innych niż urzędowo ustalone lub nieopatrzonych pieczęcią obwodowej komisji wyborczej</i>)	*	*	*	*	0
8	Liczba kart ważnych	*	*	6	9	1
9	Liczba głosów nieważnych (<i>z kart ważnych</i>)	*	*	*	4	0
10	Liczba głosów ważnych oddanych łącznie na wszystkie listy kandydatów (<i>z kart ważnych</i>)	*	*	6	5	1


Uwaga! Suma liczb z pkt. 9 i 10 **musi** być równa liczbie z pkt. 8.

11. Na poszczególne listy kandydatów i umieszczonego na nich kandydata oddano następujące liczby głosów ważnych:

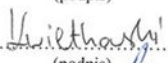
1	GOLIAŃSKI Zenon Waldemar zgłoszony przez Komitet Wyborczy Prawo i Sprawiedliwość, Lista nr 3	*	*	1	2	3
2	MERK Małgorzata zgłoszona przez Komitet Wyborczy Platforma Obywatelska RP, Lista nr 4	*	*	1	0	1
3	SZNABEL Kazimierz zgłoszony przez Koalicyjny Komitet Wyborczy SLD Lewica Razem, Lista nr 6	*	*	1	0	9
4	OLEJNIK Władysław zgłoszony przez Komitet Wyborczy Żarskie Stowarzyszenie Tobie i Miastu, Lista nr 14	*	*	1	0	0
5	JANOSZKA Irena Alina zgłoszona przez Komitet Wyborczy Wyborców Wspólnota Patriotyzm Solidarność, Lista nr 15	*	*	*	2	7
6	ŻYCHOWSKI Zbigniew Leon zgłoszony przez Komitet Wyborczy Forum Samorządowe Miast i Gmin Powiatu Żarskiego, Lista nr 16	*	*	1	6	9
7	HEJMANOWSKI Artur Marcin zgłoszony przez Komitet Wyborczy Wyborców Krzysztof Tomaszek Najlepsi dla Żar 2014, Lista nr 19	*	*	*	2	2

Przy sporządzeniu protokołu obecni byli:


1 Ciesielska Halina – CZŁONEK


.....
(podpis)

2 Kwiatkowski Marcin – CZŁONEK


.....
(podpis)


3 Bartkowiak Irena – ZASTĘPCA


.....
(podpis)


4 Kaczmarek Karolina – PRZEWODNICZĄCY


.....
(podpis)


5 Gurtatowska Joanna Jowita – CZŁONEK


.....
(podpis)

6 Rudnicki Stanisław – CZŁONEK


.....
(podpis)

7 Czahajda Lucyna – CZŁONEK


.....
(podpis)

WYBORY DO RADY MIEJSKIEJ W ŻARACH

Okręg wyborczy nr:	*	7	Liczba mandatów:	1
--------------------	---	---	------------------	---

ZESTAWIENIE WYNIKÓW GŁOSOWANIA W OKRĘGU WYBORCZYM

Zestawienie wyników głosowania w okręgu wyborczym nr 7, utworzonym dla wyboru Rady Miejskiej w Żarach sporządzone dnia 19 listopada 2014 przez Miejską Komisję Wyborczą w Żarach.

Komisja stwierdza, że otrzymała protokół głosowania od 1 obwodowej komisji wyborczej, właściwych do przeprowadzenia głosowania w okręgu i na podstawie tego protokołu (tych protokołów) ustaliła następujące wyniki głosowania w okręgu:

1	Liczba wyborców uprawnionych do głosowania (<i>umieszczonych w spisie, z uwzględnieniem dodatkowych formularzy</i>) w chwili zakończenia głosowania	*	1	6	0	1
1a	w tym umieszczonych w części A spisu wyborców (<i>obywatele polscy</i>)	*	1	6	0	1
1b	w tym umieszczonych w części B spisu wyborców (<i>obywatele UE niebędący obywatelami polskimi</i>)	*	*	*	*	0

Uwaga! Suma liczb z pkt. 1a i 1b musi być równa liczbie z pkt. 1

2	Liczba wyborców, którym wydano karty do głosowania (<i>liczba podpisów w spisie oraz adnotacje „odmowa podpisu”</i>)	*	*	5	7	3
2a	w tym w części A spisu wyborców (<i>obywatele polscy</i>)	*	*	5	7	3
2b	w tym w części B spisu wyborców (<i>obywatele UE niebędący obywatelami polskimi</i>)	*	*	*	*	0

Uwaga! Suma liczb z pkt. 2a i 2b musi być równa liczbie z pkt. 2.

3	Liczba wyborców głosujących przez pełnomocnika (<i>liczba kart do głosowania wydanych na podstawie otrzymanych przez komisję aktów pełnomocnictwa</i>)	*	*	*	*	0
4	Liczba wyborców, którym wysłano pakiety wyborcze	*	*	*	*	0
5	Liczba otrzymanych kopert zwrotnych	*	*	*	*	0
5a	Liczba kopert zwrotnych, w których nie było oświadczenia o osobistym i tajnym oddaniu głosu	*	*	*	*	0
5b	Liczba kopert zwrotnych, w których oświadczenie nie było podpisane przez wyborcę	*	*	*	*	0
5c	Liczba kopert zwrotnych, w których nie było koperty na kartę do głosowania	*	*	*	*	0
5d	Liczba kopert zwrotnych, w których znajdowała się niezaklejona koperta na kartę do głosowania	*	*	*	*	0
5e	Liczba kopert na kartę do głosowania wrzuconych do urny	*	*	*	*	0

Uwaga! Liczba z pkt. 5 nie może być większa od liczby z pkt. 4.

6	Liczba kart wyjętych z urny	*	*	5	7	3
6a	w tym liczba kart wyjętych z kopert na karty do głosowania	*	*	*	*	0

Uwaga! Liczba z pkt. 6 pomniejszona o liczbę z pkt. 6a powinna być równa liczbie z pkt. 2. Liczba z pkt 6a nie może być większa od liczby z pkt 5e.

[Signature]
[Signature]
[Signature]

7	Liczba kart nieważnych (<i>innych niż urzędowo ustalone lub nieopatrzonych pieczęcią obwodowej komisji wyborczej</i>)	*	*	*	*	0
8	Liczba kart ważnych	*	*	5	7	3
9	Liczba głosów nieważnych (<i>z kart ważnych</i>)	*	*	*	5	1
10	Liczba głosów ważnych oddanych łącznie na wszystkie listy kandydatów (<i>z kart ważnych</i>)	*	*	5	2	2

Uwaga! Suma liczb z pkt. 9 i 10 **musi** być równa liczbie z pkt. 8.

11. Na poszczególne listy kandydatów i umieszczonego na nich kandydata oddano następujące liczby głosów ważnych:


1	PIĘTA Julian Aleksander zgłoszony przez Komitet Wyborczy Prawo i Sprawiedliwość, Lista nr 3	*	*	*	6	5
2	KRYWIŃSKI Waldemar Romuald zgłoszony przez Komitet Wyborczy Platforma Obywatelska RP, Lista nr 4	*	*	*	9	0
3	GRZYBOWICZ Lucyna zgłoszona przez Koalicyjny Komitet Wyborczy SLD Lewica Razem, Lista nr 6	*	*	1	3	7
4	MACHYNIA Robert Witold zgłoszony przez Komitet Wyborczy Żarskie Stowarzyszenie Tobie i Miastu, Lista nr 14	*	*	*	3	4
5	OWCZARZ Justyna Monika zgłoszona przez Komitet Wyborczy Wyborców Wspólnota Patriotyzm Solidarność, Lista nr 15	*	*	*	2	0
6	ŻUBRYCKI Andrzej Wawrzyniec zgłoszony przez Komitet Wyborczy Forum Samorządowe Miast i Gmin Powiatu Żarskiego, Lista nr 16	*	*	*	8	0
7	JAWORSKI Krzysztof Andrzej zgłoszony przez Komitet Wyborczy Wyborców Dobre Miasto Gmina Powiat, Lista nr 18	*	*	*	7	2
8	STANEK Justyna zgłoszona przez Komitet Wyborczy Wyborców Krzysztof Tomaszek Najlepsi dla Żar 2014, Lista nr 19	*	*	*	2	4

Przy sporządzeniu protokołu obecni byli:


1 Ciesielska Halina – CZŁONEK


.....
(podpis)


2 Kwiatkowski Marcin – CZŁONEK


.....
(podpis)


3 Bartkowiak Irena – ZASTĘPCA


.....
(podpis)


4 Kaczmarek Karolina – PRZEWODNICZĄCY


.....
(podpis)


5 Gurtatowska Joanna Jowita – CZŁONEK


.....
(podpis)

6 Rudnicki Stanisław – CZŁONEK


.....
(podpis)

7 Czahajda Lucyna – CZŁONEK


.....
(podpis)

WYBORY DO RADY MIEJSKIEJ W ŻARACH

Okręg wyborczy nr:	*	8	Liczba mandatów:	1
--------------------	---	---	------------------	---

ZESTAWIENIE WYNIKÓW GŁOSOWANIA W OKRĘGU WYBORCZYM

Zestawienie wyników głosowania w okręgu wyborczym nr 8, utworzonym dla wyboru Rady Miejskiej w Żarach sporządzone dnia 19 listopada 2014 przez Miejską Komisję Wyborczą w Żarach.

Komisja stwierdza, że otrzymała protokół głosowania od 1 obwodowej komisji wyborczej, właściwych do przeprowadzenia głosowania w okręgu i na podstawie tego protokołu (tych protokołów) ustaliła następujące wyniki głosowania w okręgu:

1	Liczba wyborców uprawnionych do głosowania (<i>umieszczonych w spisie, z uwzględnieniem dodatkowych formularzy</i>) w chwili zakończenia głosowania	*	1	4	5	2
1a	w tym umieszczonych w części A spisu wyborców (<i>obywatele polscy</i>)	*	1	4	5	2
1b	w tym umieszczonych w części B spisu wyborców (<i>obywatele UE niebędący obywatelami polskimi</i>)	*	*	*	*	0

Uwaga! Suma liczb z pkt. 1a i 1b musi być równa liczbie z pkt. 1

2	Liczba wyborców, którym wydano karty do głosowania (<i>liczba podpisów w spisie oraz adnotacje „odmowa podpisu”</i>)	*	*	6	1	2
2a	w tym w części A spisu wyborców (<i>obywatele polscy</i>)	*	*	6	1	2
2b	w tym w części B spisu wyborców (<i>obywatele UE niebędący obywatelami polskimi</i>)	*	*	*	*	0


Uwaga! Suma liczb z pkt. 2a i 2b musi być równa liczbie z pkt. 2.

3	Liczba wyborców głosujących przez pełnomocnika (<i>liczba kart do głosowania wydanych na podstawie otrzymanych przez komisję aktów pełnomocnictwa</i>)	*	*	*	*	1
4	Liczba wyborców, którym wysłano pakiety wyborcze	*	*	*	*	0
5	Liczba otrzymanych kopert zwrotnych	*	*	*	*	0
5a	Liczba kopert zwrotnych, w których nie było oświadczenia o osobistym i tajnym oddaniu głosu	*	*	*	*	0
5b	Liczba kopert zwrotnych, w których oświadczenie nie było podpisane przez wyborcę	*	*	*	*	0
5c	Liczba kopert zwrotnych, w których nie było koperty na kartę do głosowania	*	*	*	*	0
5d	Liczba kopert zwrotnych, w których znajdowała się niezaklejona koperta na kartę do głosowania	*	*	*	*	0
5e	Liczba kopert na kartę do głosowania wrzuconych do urny	*	*	*	*	0

Uwaga! Liczba z pkt. 5 nie może być większa od liczby z pkt. 4.

6	Liczba kart wyjętych z urny	*	*	6	1	2
6a	w tym liczba kart wyjętych z kopert na karty do głosowania	*	*	*	*	0

Uwaga! Liczba z pkt. 6 pomniejszona o liczbę z pkt. 6a powinna być równa liczbie z pkt. 2. Liczba z pkt. 6a nie może być większa od liczby z pkt. 5e.



7	Liczba kart nieważnych (<i>innych niż urzędowo ustalone lub nieopatrzonych pieczęcią obwodowej komisji wyborczej</i>)	*	*	*	*	0
8	Liczba kart ważnych	*	*	6	1	2
9	Liczba głosów nieważnych (<i>z kart ważnych</i>)	*	*	*	3	3
10	Liczba głosów ważnych oddanych łącznie na wszystkie listy kandydatów (<i>z kart ważnych</i>)	*	*	5	7	9

Uwaga! Suma liczb z pkt. 9 i 10 **musi** być równa liczbie z pkt. 8.

11. Na poszczególne listy kandydatów i umieszczonego na nich kandydata oddano następujące liczby głosów ważnych:

1	WERSTLER Joanna Lidia zgłoszona przez Komitet Wyborczy Prawo i Sprawiedliwość, Lista nr 3	*	*	1	2	0
2	CANDEKIDIS Georgios zgłoszony przez Komitet Wyborczy Platforma Obywatelska RP, Lista nr 4	*	*	1	6	4
3	CYTROWSKI Lech Paweł zgłoszony przez Koalicyjny Komitet Wyborczy SLD Lewica Razem, Lista nr 6	*	*	1	3	4
4	ZIAJA Teresa zgłoszona przez Komitet Wyborczy Żarskie Stowarzyszenie Tobie i Miastu, Lista nr 14	*	*	*	9	5
5	DZIUMAGA Zbigniew Stanisław zgłoszony przez Komitet Wyborczy Forum Samorządowe Miast i Gmin Powiatu Żarskiego, Lista nr 16	*	*	*	2	6
6	CHARKIEWICZ Barbara zgłoszona przez Komitet Wyborczy Wyborców Krzysztof Tomaszek Najlepsi dla Żar 2014, Lista nr 19	*	*	*	4	0

Przy sporządzeniu protokołu obecni byli:

- 1 Ciesielska Halina – CZŁONEK
- 2 Kwiatkowski Marcin – CZŁONEK
- 3 Bartkowiak Irena – ZASTĘPCA
- 4 Kaczmarek Karolina – PRZEWODNICZĄCY
- 5 Gurtatowska Joanna Jowita – CZŁONEK
- 6 Rudnicki Stanisław – CZŁONEK
- 7 Czahajda Lucyna – CZŁONEK


.....
(podpis)


.....
(podpis)


.....
(podpis)


.....
(podpis)


.....
(podpis)


.....
(podpis)


.....
(podpis)

WYBORY DO RADY MIEJSKIEJ W ŻARACH

Okręg wyborczy nr:	*	9	Liczba mandatów:	1
--------------------	---	---	------------------	---

ZESTAWIENIE WYNIKÓW GŁOSOWANIA W OKRĘGU WYBORCZYM

Zestawienie wyników głosowania w okręgu wyborczym nr 9, utworzonym dla wyboru Rady Miejskiej w Żarach sporządzone dnia 19 listopada 2014 przez Miejską Komisję Wyborczą w Żarach.

Komisja stwierdza, że otrzymała protokół głosowania od 1 obwodowej komisji wyborczej, właściwych do przeprowadzenia głosowania w okręgu i na podstawie tego protokołu (tych protokołów) ustaliła następujące wyniki głosowania w okręgu:

1	Liczba wyborców uprawnionych do głosowania (<i>umieszczonych w spisie, z uwzględnieniem dodatkowych formularzy</i>) w chwili zakończenia głosowania	*	1	2	1	1
1a	w tym umieszczonych w części A spisu wyborców (<i>obywatele polscy</i>)	*	1	2	1	1
1b	w tym umieszczonych w części B spisu wyborców (<i>obywatele UE niebędący obywatelami polskimi</i>)	*	*	*	*	0

Uwaga! Suma liczb z pkt. 1a i 1b musi być równa liczbie z pkt. 1

2	Liczba wyborców, którym wydano karty do głosowania (<i>liczba podpisów w spisie oraz adnotacje „odmowa podpisu”</i>)	*	*	5	6	0
2a	w tym w części A spisu wyborców (<i>obywatele polscy</i>)	*	*	5	6	0
2b	w tym w części B spisu wyborców (<i>obywatele UE niebędący obywatelami polskimi</i>)	*	*	*	*	0


Uwaga! Suma liczb z pkt. 2a i 2b musi być równa liczbie z pkt. 2.

3	Liczba wyborców głosujących przez pełnomocnika (<i>liczba kart do głosowania wydanych na podstawie otrzymanych przez komisję aktów pełnomocnictwa</i>)	*	*	*	*	0
4	Liczba wyborców, którym wysłano pakiety wyborcze	*	*	*	*	0
5	Liczba otrzymanych kopert zwrotnych	*	*	*	*	0
5a	Liczba kopert zwrotnych, w których nie było oświadczenia o osobistym i tajnym oddaniu głosu	*	*	*	*	0
5b	Liczba kopert zwrotnych, w których oświadczenie nie było podpisane przez wyborcę	*	*	*	*	0
5c	Liczba kopert zwrotnych, w których nie było koperty na kartę do głosowania	*	*	*	*	0
5d	Liczba kopert zwrotnych, w których znajdowała się niezaklejona koperta na kartę do głosowania	*	*	*	*	0
5e	Liczba kopert na kartę do głosowania wrzuconych do urny	*	*	*	*	0

Uwaga! Liczba z pkt. 5 nie może być większa od liczby z pkt. 4.

6	Liczba kart wyjętych z urny	*	*	5	6	3
6a	w tym liczba kart wyjętych z kopert na karty do głosowania	*	*	*	*	0

Uwaga! Liczba z pkt. 6 pomniejszona o liczbę z pkt. 6a powinna być równa liczbie z pkt. 2. Liczba z pkt 6a nie może być większa od liczby z pkt 5e.



7	Liczba kart nieważnych (<i>innych niż urzędowo ustalone lub nieopatrzonych pieczęcią obwodowej komisji wyborczej</i>)	*	*	*	*	0
8	Liczba kart ważnych	*	*	5	6	3
9	Liczba głosów nieważnych (<i>z kart ważnych</i>)	*	*	*	6	0
10	Liczba głosów ważnych oddanych łącznie na wszystkie listy kandydatów (<i>z kart ważnych</i>)	*	*	5	0	3

Uwaga! Suma liczb z pkt. 9 i 10 **musi** być równa liczbie z pkt. 8.

11. Na poszczególne listy kandydatów i umieszczonego na nich kandydata oddano następujące liczby głosów ważnych:

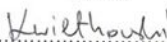
1	KOMINEK Dariusz Piotr zgłoszony przez Komitet Wyborczy Prawo i Sprawiedliwość, Lista nr 3	*	*	*	7	0
2	SŁODKOWSKA Anna Maria zgłoszona przez Komitet Wyborczy Platforma Obywatelska RP, Lista nr 4	*	*	1	0	9
3	ZDZITOWIECKI Zbigniew Józef zgłoszony przez Koalicyjny Komitet Wyborczy SLD Lewica Razem, Lista nr 6	*	*	*	7	2
4	KAROLAK Ryszard Stanisław zgłoszony przez Komitet Wyborczy Żarskie Stowarzyszenie Tobie i Miastu, Lista nr 14	*	*	*	5	2
5	GADOMSKI Czesław Ryszard zgłoszony przez Komitet Wyborczy Forum Samorządowe Miast i Gmin Powiatu Żarskiego, Lista nr 16	*	*	1	3	6
6	RODENKO Jarosław Kazimierz zgłoszony przez Komitet Wyborczy Wyborców Dobre Miasto Gmina Powiat, Lista nr 18	*	*	*	4	6
7	ŁOZOWSKI Norbert Ryszard zgłoszony przez Komitet Wyborczy Wyborców Krzysztof Tomaszek Najlepsi dla Żar 2014, Lista nr 19	*	*	*	1	8

Przy sporządzeniu protokołu obecni byli:


1 Ciesielska Halina – CZŁONEK


.....
(podpis)


2 Kwiatkowski Marcin – CZŁONEK


.....
(podpis)


3 Bartkowiak Irena – ZASTĘPCA


.....
(podpis)


4 Kaczmarek Karolina – PRZEWODNICZĄCY


.....
(podpis)


5 Gurtatowska Joanna Jowita – CZŁONEK


.....
(podpis)

6 Rudnicki Stanisław – CZŁONEK


.....
(podpis)

7 Czahajda Lucyna – CZŁONEK


.....
(podpis)

WYBORY DO RADY MIEJSKIEJ W ŻARACH

Okręg wyborczy nr:	1	0	Liczba mandatów:	1
--------------------	---	---	------------------	---

ZESTAWIENIE WYNIKÓW GŁOSOWANIA W OKRĘGU WYBORCZYM

Zestawienie wyników głosowania w okręgu wyborczym nr 10, utworzonym dla wyboru Rady Miejskiej w Żarach sporządzone dnia 19 listopada 2014 przez Miejską Komisję Wyborczą w Żarach.

Komisja stwierdza, że otrzymała protokół głosowania od 1 obwodowej komisji wyborczej, właściwych do przeprowadzenia głosowania w okręgu i na podstawie tego protokołu (tych protokołów) ustaliła następujące wyniki głosowania w okręgu:

1	Liczba wyborców uprawnionych do głosowania (<i>umieszczonych w spisie, z uwzględnieniem dodatkowych formularzy</i>) w chwili zakończenia głosowania	*	1	3	5	9
1a	w tym umieszczonych w części A spisu wyborców (<i>obywatele polscy</i>)	*	1	3	5	9
1b	w tym umieszczonych w części B spisu wyborców (<i>obywatele UE niebędący obywatelami polskimi</i>)	*	*	*	*	0

Uwaga! Suma liczb z pkt. 1a i 1b musi być równa liczbie z pkt. 1

2	Liczba wyborców, którym wydano karty do głosowania (<i>liczba podpisów w spisie oraz adnotacje „odmowa podpisu”</i>)	*	*	6	3	7
2a	w tym w części A spisu wyborców (<i>obywatele polscy</i>)	*	*	6	3	7
2b	w tym w części B spisu wyborców (<i>obywatele UE niebędący obywatelami polskimi</i>)	*	*	*	*	0


Uwaga! Suma liczb z pkt. 2a i 2b musi być równa liczbie z pkt. 2.

3	Liczba wyborców głosujących przez pełnomocnika (<i>liczba kart do głosowania wydanych na podstawie otrzymanych przez komisję aktów pełnomocnictwa</i>)	*	*	*	*	0
4	Liczba wyborców, którym wysłano pakiety wyborcze	*	*	*	*	0
5	Liczba otrzymanych kopert zwrotnych	*	*	*	*	0
5a	Liczba kopert zwrotnych, w których nie było oświadczenia o osobistym i tajnym oddaniu głosu	*	*	*	*	0
5b	Liczba kopert zwrotnych, w których oświadczenie nie było podpisane przez wyborcę	*	*	*	*	0
5c	Liczba kopert zwrotnych, w których nie było koperty na kartę do głosowania	*	*	*	*	0
5d	Liczba kopert zwrotnych, w których znajdowała się niezaklejona koperta na kartę do głosowania	*	*	*	*	0
5e	Liczba kopert na kartę do głosowania wrzuconych do urny	*	*	*	*	0

Uwaga! Liczba z pkt. 5 nie może być większa od liczby z pkt. 4.

6	Liczba kart wyjętych z urny	*	*	6	3	7
6a	w tym liczba kart wyjętych z kopert na karty do głosowania	*	*	*	*	0

Uwaga! Liczba z pkt. 6 pomniejszona o liczbę z pkt. 6a powinna być równa liczbie z pkt. 2. Liczba z pkt 6a nie może być większa od liczby z pkt 5e.



7	Liczba kart nieważnych (<i>innych niż urzędowo ustalone lub nieopatrzonych pieczęcią obwodowej komisji wyborczej</i>)	*	*	*	*	0
8	Liczba kart ważnych	*	*	6	3	7
9	Liczba głosów nieważnych (<i>z kart ważnych</i>)	*	*	*	2	7
10	Liczba głosów ważnych oddanych łącznie na wszystkie listy kandydatów (<i>z kart ważnych</i>)	*	*	6	1	0

Uwaga! Suma liczb z pkt. 9 i 10 musi być równa liczbie z pkt. 8.

11. Na poszczególne listy kandydatów i umieszczonego na nich kandydata oddano następujące liczby głosów ważnych:

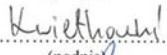
1	DECKER Regina Urszula zgłoszona przez Komitet Wyborczy Prawo i Sprawiedliwość, Lista nr 3	*	*	*	8	9
2	ZAUŚCIŃSKA Ewa Leokadia zgłoszona przez Komitet Wyborczy Platforma Obywatelska RP, Lista nr 4	*	*	*	5	8
3	SZKOPIŃSKA Jadwiga zgłoszona przez Koalicyjny Komitet Wyborczy SLD Lewica Razem, Lista nr 6	*	*	*	6	6
4	KRZYŻAK Lesław zgłoszony przez Komitet Wyborczy Żarskie Stowarzyszenie Tobie i Miastu, Lista nr 14	*	*	3	4	3
5	DOMARADZKA Agnieszka Patrycja zgłoszona przez Komitet Wyborczy Forum Samorządowe Miast i Gmin Powiatu Żarskiego, Lista nr 16	*	*	*	3	5
6	PANEK Marcin zgłoszony przez Komitet Wyborczy Wyborców Krzysztof Tomaszek Najlepsi dla Żar 2014, Lista nr 19	*	*	*	1	9

Przy sporządzeniu protokołu obecni byli:


1 Ciesielska Halina – CZŁONEK


.....
(podpis)


2 Kwiatkowski Marcin – CZŁONEK


.....
(podpis)


3 Bartkowiak Irena – ZASTĘPCA


.....
(podpis)


4 Kaczmarek Karolina – PRZEWODNICZĄCY


.....
(podpis)


5 Gurtatowska Joanna Jowita – CZŁONEK


.....
(podpis)

6 Rudnicki Stanisław – CZŁONEK


.....
(podpis)

7 Czahajda Lucyna – CZŁONEK


.....
(podpis)

WYBORY DO RADY MIEJSKIEJ W ŻARACH

Okręg wyborczy nr:	1	1	Liczba mandatów:	1
--------------------	---	---	------------------	---

ZESTAWIENIE WYNIKÓW GŁOSOWANIA W OKRĘGU WYBORCZYM

Zestawienie wyników głosowania w okręgu wyborczym nr 11, utworzonym dla wyboru Rady Miejskiej w Żarach sporządzone dnia 19 listopada 2014 przez Miejską Komisję Wyborczą w Żarach.

Komisja stwierdza, że otrzymała protokół głosowania od 1 obwodowej komisji wyborczej, właściwych do przeprowadzenia głosowania w okręgu i na podstawie tego protokołu (tych protokołów) ustaliła następujące wyniki głosowania w okręgu:

1	Liczba wyborców uprawnionych do głosowania (<i>umieszczonych w spisie, z uwzględnieniem dodatkowych formularzy</i>) w chwili zakończenia głosowania	*	1	1	8	7
1a	w tym umieszczonych w części A spisu wyborców (<i>obywatele polscy</i>)	*	1	1	8	7
1b	w tym umieszczonych w części B spisu wyborców (<i>obywatele UE niebędący obywatelami polskimi</i>)	*	*	*	*	0

Uwaga! Suma liczb z pkt. 1a i 1b musi być równa liczbie z pkt. 1

2	Liczba wyborców, którym wydano karty do głosowania (<i>liczba podpisów w spisie oraz adnotacje „odmowa podpisu”</i>)	*	*	6	4	2
2a	w tym w części A spisu wyborców (<i>obywatele polscy</i>)	*	*	6	4	2
2b	w tym w części B spisu wyborców (<i>obywatele UE niebędący obywatelami polskimi</i>)	*	*	*	*	0


Uwaga! Suma liczb z pkt. 2a i 2b musi być równa liczbie z pkt. 2.

3	Liczba wyborców głosujących przez pełnomocnika (<i>liczba kart do głosowania wydanych na podstawie otrzymanych przez komisję aktów pełnomocnictwa</i>)	*	*	*	*	0
4	Liczba wyborców, którym wysłano pakiety wyborcze	*	*	*	*	0
5	Liczba otrzymanych kopert zwrotnych	*	*	*	*	0
5a	Liczba kopert zwrotnych, w których nie było oświadczenia o osobistym i tajnym oddaniu głosu	*	*	*	*	0
5b	Liczba kopert zwrotnych, w których oświadczenie nie było podpisane przez wyborcę	*	*	*	*	0
5c	Liczba kopert zwrotnych, w których nie było koperty na kartę do głosowania	*	*	*	*	0
5d	Liczba kopert zwrotnych, w których znajdowała się niezaklejona koperta na kartę do głosowania	*	*	*	*	0
5e	Liczba kopert na kartę do głosowania wrzuconych do urny	*	*	*	*	0

Uwaga! Liczba z pkt. 5 nie może być większa od liczby z pkt. 4.

6	Liczba kart wyjętych z urny	*	*	6	4	0
6a	w tym liczba kart wyjętych z kopert na karty do głosowania	*	*	*	*	0

Uwaga! Liczba z pkt. 6 pomniejszona o liczbę z pkt. 6a powinna być równa liczbie z pkt. 2. Liczba z pkt 6a nie może być większa od liczby z pkt 5e.



7	Liczba kart nieważnych (innych niż urzędowo ustalone lub nieopatrzonych pieczęcią obwodowej komisji wyborczej)	*	*	*	*	0
8	Liczba kart ważnych	*	*	6	4	0
9	Liczba głosów nieważnych (z kart ważnych)	*	*	*	3	2
10	Liczba głosów ważnych oddanych łącznie na wszystkie listy kandydatów (z kart ważnych)	*	*	6	0	8

Uwaga! Suma liczb z pkt. 9 i 10 musi być równa liczbie z pkt. 8.

11. Na poszczególne listy kandydatów i umieszczonego na nich kandydata oddano następujące liczby głosów ważnych:

1	CZERKUN Przemysław Wincenty zgłoszony przez Komitet Wyborczy Prawo i Sprawiedliwość, Lista nr 3	*	*	*	2	1
2	SAJNA Grzegorz Mariusz zgłoszony przez Komitet Wyborczy Platforma Obywatelska RP, Lista nr 4	*	*	*	4	2
3	ŁOBOCKI Kazimierz zgłoszony przez Koalicyjny Komitet Wyborczy SLD Lewica Razem, Lista nr 6	*	*	*	6	2
4	SZCZOTKA Józef Tadeusz zgłoszony przez Komitet Wyborczy Żarskie Stowarzyszenie Tobie i Miastu, Lista nr 14	*	*	1	8	1
5	POPLAWSKI Marian Stanisław zgłoszony przez Komitet Wyborczy Forum Samorządowe Miast i Gmin Powiatu Żarskiego, Lista nr 16	*	*	2	9	4
6	PIEGÓŃSKI Stanisław Walenty zgłoszony przez Komitet Wyborczy Wyborców Krzysztof Tomaszek Najlepsi dla Żar 2014, Lista nr 19	*	*	*	*	8

Przy sporządzeniu protokołu obecni byli:

- 1 Ciesielska Halina – CZŁONEK
- 2 Kwiatkowski Marcin – CZŁONEK
- 3 Bartkowiak Irena – ZASTĘPCA
- 4 Kaczmarska Karolina – PRZEWODNICZĄCY
- 5 Gurtatowska Joanna Jowita – CZŁONEK
- 6 Rudnicki Stanisław – CZŁONEK
- 7 Czahajda Lucyna – CZŁONEK


.....
(podpis)


.....
(podpis)


.....
(podpis)


.....
(podpis)


.....
(podpis)


.....
(podpis)


.....
(podpis)

WYBORY DO RADY MIEJSKIEJ W ŻARACH

Okręg wyborczy nr:	1	2	Liczba mandatów:	1
--------------------	---	---	------------------	---

ZESTAWIENIE WYNIKÓW GŁOSOWANIA W OKRĘGU WYBORCZYM

Zestawienie wyników głosowania w okręgu wyborczym nr 12, utworzonym dla wyboru Rady Miejskiej w Żarach sporządzone dnia 19 listopada 2014 przez Miejską Komisję Wyborczą w Żarach.

Komisja stwierdza, że otrzymała protokół głosowania od 1 obwodowej komisji wyborczej, właściwych do przeprowadzenia głosowania w okręgu i na podstawie tego protokołu (tych protokołów) ustaliła następujące wyniki głosowania w okręgu:

1	Liczba wyborców uprawnionych do głosowania (<i>umieszczonych w spisie, z uwzględnieniem dodatkowych formularzy</i>) w chwili zakończenia głosowania	*	1	0	7	9
1a	w tym umieszczonych w części A spisu wyborców (<i>obywatele polscy</i>)	*	1	0	7	9
1b	w tym umieszczonych w części B spisu wyborców (<i>obywatele UE niebędący obywatelami polskimi</i>)	*	*	*	*	0

Uwaga! Suma liczb z pkt. 1a i 1b musi być równa liczbie z pkt. 1

2	Liczba wyborców, którym wydano karty do głosowania (<i>liczba podpisów w spisie oraz adnotacje „odmowa podpisu”</i>)	*	*	4	3	3
2a	w tym w części A spisu wyborców (<i>obywatele polscy</i>)	*	*	4	3	3
2b	w tym w części B spisu wyborców (<i>obywatele UE niebędący obywatelami polskimi</i>)	*	*	*	*	0

Uwaga! Suma liczb z pkt. 2a i 2b musi być równa liczbie z pkt. 2.

3	Liczba wyborców głosujących przez pełnomocnika (<i>liczba kart do głosowania wydanych na podstawie otrzymanych przez komisję aktów pełnomocnictwa</i>)	*	*	*	*	0
4	Liczba wyborców, którym wysłano pakiety wyborcze	*	*	*	*	0
5	Liczba otrzymanych kopert zwrotnych	*	*	*	*	0
5a	Liczba kopert zwrotnych, w których nie było oświadczenia o osobistym i tajnym oddaniu głosu	*	*	*	*	0
5b	Liczba kopert zwrotnych, w których oświadczenie nie było podpisane przez wyborcę	*	*	*	*	0
5c	Liczba kopert zwrotnych, w których nie było koperty na kartę do głosowania	*	*	*	*	0
5d	Liczba kopert zwrotnych, w których znajdowała się niezaklejona koperta na kartę do głosowania	*	*	*	*	0
5e	Liczba kopert na kartę do głosowania wrzuconych do urny	*	*	*	*	0

Uwaga! Liczba z pkt. 5 nie może być większa od liczby z pkt. 4.

6	Liczba kart wyjętych z urny	*	*	4	3	1
6a	w tym liczba kart wyjętych z kopert na karty do głosowania	*	*	*	*	0

Uwaga! Liczba z pkt. 6 pomniejszona o liczbę z pkt. 6a powinna być równa liczbie z pkt. 2. Liczba z pkt. 6a nie może być większa od liczby z pkt. 5e.



7	Liczba kart nieważnych (<i>innych niż urzędowo ustalone lub nieopatrzonych pieczęcią obwodowej komisji wyborczej</i>)	*	*	*	*	0
8	Liczba kart ważnych	*	*	4	3	1
9	Liczba głosów nieważnych (<i>z kart ważnych</i>)	*	*	*	2	9
10	Liczba głosów ważnych oddanych łącznie na wszystkie listy kandydatów (<i>z kart ważnych</i>)	*	*	4	0	2

Uwaga! Suma liczb z pkt. 9 i 10 musi być równa liczbie z pkt. 8.

11. Na poszczególne listy kandydatów i umieszczonego na nich kandydata oddano następujące liczby głosów ważnych:

1	ISSEL Joanna Bronisława zgłoszona przez Komitet Wyborczy Prawo i Sprawiedliwość, Lista nr 3	*	*	*	7	2
2	SARNECKA Marzena Anna zgłoszona przez Komitet Wyborczy Platforma Obywatelska RP, Lista nr 4	*	*	*	4	9
3	PISARSKI Piotr Sławomir zgłoszony przez Koalicyjny Komitet Wyborczy SLD Lewica Razem, Lista nr 6	*	*	*	3	8
4	KAMIŃSKA Aneta zgłoszona przez Komitet Wyborczy Żarskie Stowarzyszenie Tobie i Miastu, Lista nr 14	*	*	*	5	1
5	MOTYKA Magdalena zgłoszona przez Komitet Wyborczy Wyborców Wspólnota Patriotyzm Solidarność, Lista nr 15	*	*	*	*	4
6	HADRYŚ Bogdan Marek zgłoszony przez Komitet Wyborczy Forum Samorządowe Miast i Gmin Powiatu Żarskiego, Lista nr 16	*	*	*	9	8
7	ZGOLAK-SUSZKA Kamila Ewa zgłoszona przez Komitet Wyborczy Wyborców Dobre Miasto Gmina Powiat, Lista nr 18	*	*	*	9	0

Przy sporządzeniu protokołu obecni byli:

- 1 Ciesielska Halina – CZŁONEK
- 2 Kwiatkowski Marcin – CZŁONEK
- 3 Bartkowiak Irena – ZASTĘPCA
- 4 Kaczmarek Karolina – PRZEWODNICZĄCY
- 5 Gurtatowska Joanna Jowita – CZŁONEK
- 6 Rudnicki Stanisław – CZŁONEK
- 7 Czahajda Lucyna – CZŁONEK


.....
(podpis)


.....
(podpis)


.....
(podpis)


.....
(podpis)


.....
(podpis)


.....
(podpis)


.....
(podpis)

WYBORY DO RADY MIEJSKIEJ W ŻARACH

Okręg wyborczy nr:	1	3	Liczba mandatów:	1
--------------------	---	---	------------------	---

ZESTAWIENIE WYNIKÓW GŁOSOWANIA W OKRĘGU WYBORCZYM

Zestawienie wyników głosowania w okręgu wyborczym nr 13, utworzonym dla wyboru Rady Miejskiej w Żarach sporządzone dnia 19 listopada 2014 przez Miejską Komisję Wyborczą w Żarach.

Komisja stwierdza, że otrzymała protokół głosowania od 1 obwodowej komisji wyborczej, właściwych do przeprowadzenia głosowania w okręgu i na podstawie tego protokołu (tych protokołów) ustaliła następujące wyniki głosowania w okręgu:

1	Liczba wyborców uprawnionych do głosowania (<i>umieszczonych w spisie, z uwzględnieniem dodatkowych formularzy</i>) w chwili zakończenia głosowania	*	1	4	5	8
1a	w tym umieszczonych w części A spisu wyborców (<i>obywatele polscy</i>)	*	1	4	5	8
1b	w tym umieszczonych w części B spisu wyborców (<i>obywatele UE niebędący obywatelami polskimi</i>)	*	*	*	*	0

Uwaga! Suma liczb z pkt. 1a i 1b musi być równa liczbie z pkt. 1

2	Liczba wyborców, którym wydano karty do głosowania (<i>liczba podpisów w spisie oraz adnotacje „odmowa podpisu”</i>)	*	*	7	1	6
2a	w tym w części A spisu wyborców (<i>obywatele polscy</i>)	*	*	7	1	6
2b	w tym w części B spisu wyborców (<i>obywatele UE niebędący obywatelami polskimi</i>)	*	*	*	*	0

Uwaga! Suma liczb z pkt. 2a i 2b musi być równa liczbie z pkt. 2.

3	Liczba wyborców głosujących przez pełnomocnika (<i>liczba kart do głosowania wydanych na podstawie otrzymanych przez komisję aktów pełnomocnictwa</i>)	*	*	*	*	0
4	Liczba wyborców, którym wysłano pakiety wyborcze	*	*	*	*	0
5	Liczba otrzymanych kopert zwrotnych	*	*	*	*	0
5a	Liczba kopert zwrotnych, w których nie było oświadczenia o osobistym i tajnym oddaniu głosu	*	*	*	*	0
5b	Liczba kopert zwrotnych, w których oświadczenie nie było podpisane przez wyborcę	*	*	*	*	0
5c	Liczba kopert zwrotnych, w których nie było koperty na kartę do głosowania	*	*	*	*	0
5d	Liczba kopert zwrotnych, w których znajdowała się niezaklejona koperta na kartę do głosowania	*	*	*	*	0
5e	Liczba kopert na kartę do głosowania wrzuconych do urny	*	*	*	*	0

Uwaga! Liczba z pkt. 5 nie może być większa od liczby z pkt. 4.

6	Liczba kart wyjętych z urny	*	*	7	1	6
6a	w tym liczba kart wyjętych z kopert na karty do głosowania	*	*	*	*	0

Uwaga! Liczba z pkt. 6 pomniejszona o liczbę z pkt. 6a powinna być równa liczbie z pkt. 2. Liczba z pkt. 6a nie może być większa od liczby z pkt. 5e.



7	Liczba kart nieważnych (<i>innych niż urzędowo ustalone lub nieopatrzonych pieczęcią obwodowej komisji wyborczej</i>)	*	*	*	*	0
8	Liczba kart ważnych	*	*	7	1	6
9	Liczba głosów nieważnych (<i>z kart ważnych</i>)	*	*	*	5	0
10	Liczba głosów ważnych oddanych łącznie na wszystkie listy kandydatów (<i>z kart ważnych</i>)	*	*	6	6	6

Uwaga! Suma liczb z pkt. 9 i 10 **musi** być równa liczbie z pkt. 8.

11. Na poszczególne listy kandydatów i umieszczonego na nich kandydata oddano następujące liczby głosów ważnych:

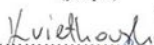
1	MAZURKIEWICZ Katarzyna Natalia zgłoszona przez Komitet Wyborczy Prawo i Sprawiedliwość, Lista nr 3	*	*	*	6	8
2	KACZMAREK Barbara zgłoszona przez Komitet Wyborczy Platforma Obywatelska RP, Lista nr 4	*	*	*	8	5
3	ZIĘBA Ireneusz Józef zgłoszony przez Koalicyjny Komitet Wyborczy SLD Lewica Razem, Lista nr 6	*	*	*	8	3
4	LIS Arkadiusz zgłoszony przez Komitet Wyborczy Żarskie Stowarzyszenie Tobie i Miastu, Lista nr 14	*	*	1	9	5
5	ŁYSKAWA Stefan zgłoszony przez Komitet Wyborczy Forum Samorządowe Miast i Gmin Powiatu Żarskiego, Lista nr 16	*	*	1	4	7
6	NOWAK Andrzej Władysław zgłoszony przez Komitet Wyborczy Wyborców Dobre Miasto Gmina Powiat, Lista nr 18	*	*	*	7	6
7	PANEK Piotr Rudolf zgłoszony przez Komitet Wyborczy Wyborców Krzysztof Tomaszek Najlepsi dla Żar 2014, Lista nr 19	*	*	*	1	2

Przy sporządzeniu protokołu obecni byli:


1 Ciesielska Halina – CZŁONEK


.....
(podpis)

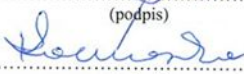
2 Kwiatkowski Marcin – CZŁONEK


.....
(podpis)


3 Bartkowiak Irena – ZASTĘPCA


.....
(podpis)


4 Kaczmarska Karolina – PRZEWODNICZĄCY


.....
(podpis)


5 Gurtatowska Joanna Jowita – CZŁONEK


.....
(podpis)

6 Rudnicki Stanisław – CZŁONEK


.....
(podpis)

7 Czahajda Lucyna – CZŁONEK


.....
(podpis)

WYBORY DO RADY MIEJSKIEJ W ŻARACH

Okręg wyborczy nr:	1	4	Liczba mandatów:	1
--------------------	---	---	------------------	---

ZESTAWIENIE WYNIKÓW GŁOSOWANIA W OKRĘGU WYBORCZYM

Zestawienie wyników głosowania w okręgu wyborczym nr 14, utworzonym dla wyboru Rady Miejskiej w Żarach sporządzone dnia 19 listopada 2014 przez Miejską Komisję Wyborczą w Żarach.

Komisja stwierdza, że otrzymała protokół głosowania od 1 obwodowej komisji wyborczej, właściwych do przeprowadzenia głosowania w okręgu i na podstawie tego protokołu (tych protokołów) ustaliła następujące wyniki głosowania w okręgu:

1	Liczba wyborców uprawnionych do głosowania (<i>umieszczonych w spisie, z uwzględnieniem dodatkowych formularzy</i>) w chwili zakończenia głosowania	*	1	4	9	3
1a	w tym umieszczonych w części A spisu wyborców (<i>obywatele polscy</i>)	*	1	4	9	3
1b	w tym umieszczonych w części B spisu wyborców (<i>obywatele UE niebędący obywatelami polskimi</i>)	*	*	*	*	0

Uwaga! Suma liczb z pkt. 1a i 1b musi być równa liczbie z pkt. 1

2	Liczba wyborców, którym wydano karty do głosowania (<i>liczba podpisów w spisie oraz adnotacje „odmowa podpisu”</i>)	*	*	5	9	7
2a	w tym w części A spisu wyborców (<i>obywatele polscy</i>)	*	*	5	9	7
2b	w tym w części B spisu wyborców (<i>obywatele UE niebędący obywatelami polskimi</i>)	*	*	*	*	0

Uwaga! Suma liczb z pkt. 2a i 2b musi być równa liczbie z pkt. 2.

3	Liczba wyborców głosujących przez pełnomocnika (<i>liczba kart do głosowania wydanych na podstawie otrzymanych przez komisję aktów pełnomocnictwa</i>)	*	*	*	*	0
4	Liczba wyborców, którym wysłano pakiety wyborcze	*	*	*	*	0
5	Liczba otrzymanych kopert zwrotnych	*	*	*	*	0
5a	Liczba kopert zwrotnych, w których nie było oświadczenia o osobistym i tajnym oddaniu głosu	*	*	*	*	0
5b	Liczba kopert zwrotnych, w których oświadczenie nie było podpisane przez wyborcę	*	*	*	*	0
5c	Liczba kopert zwrotnych, w których nie było koperty na kartę do głosowania	*	*	*	*	0
5d	Liczba kopert zwrotnych, w których znajdowała się niezaklejona koperta na kartę do głosowania	*	*	*	*	0
5e	Liczba kopert na kartę do głosowania wrzuconych do urny	*	*	*	*	0

Uwaga! Liczba z pkt. 5 nie może być większa od liczby z pkt. 4.

6	Liczba kart wyjętych z urny	*	*	5	9	7
6a	w tym liczba kart wyjętych z kopert na karty do głosowania	*	*	*	*	0

Uwaga! Liczba z pkt. 6 pomniejszona o liczbę z pkt. 6a powinna być równa liczbie z pkt. 2. Liczba z pkt. 6a nie może być większa od liczby z pkt. 5e.



7	Liczba kart nieważnych (<i>innych niż urzędowo ustalone lub nieopatrzonych pieczęcią obwodowej komisji wyborczej</i>)	*	*	*	*	0
8	Liczba kart ważnych	*	*	5	9	7
9	Liczba głosów nieważnych (<i>z kart ważnych</i>)	*	*	*	3	8
10	Liczba głosów ważnych oddanych łącznie na wszystkie listy kandydatów (<i>z kart ważnych</i>)	*	*	5	5	9

Uwaga! Suma liczb z pkt. 9 i 10 **musi** być równa liczbie z pkt. 8.


11. Na poszczególne listy kandydatów i umieszczonego na nich kandydata oddano następujące liczby głosów ważnych:


1	STROYNOWSKI Jacek Krzysztof zgłoszony przez Komitet Wyborczy Prawo i Sprawiedliwość, Lista nr 3	*	*	*	7	0
2	LUTYŃSKA Zofia zgłoszona przez Komitet Wyborczy Platforma Obywatelska RP, Lista nr 4	*	*	*	5	1
3	OLKIEWICZ Grzegorz Michał zgłoszony przez Koalicyjny Komitet Wyborczy SLD Lewica Razem, Lista nr 6	*	*	*	6	0
4	MOSKWA Grzegorz zgłoszony przez Komitet Wyborczy Żarskie Stowarzyszenie Tobie i Miastu, Lista nr 14	*	*	*	4	0
5	PACHOLSKI Tomasz Dariusz zgłoszony przez Komitet Wyborczy Wyborców Wspólnota Patriotyzm Solidarność, Lista nr 15	*	*	*	6	2
6	PACIOREK Danuta Józefa zgłoszona przez Komitet Wyborczy Forum Samorządowe Miast i Gmin Powiatu Żarskiego, Lista nr 16	*	*	*	3	8
7	GRUBIZNA Marcin Marian zgłoszony przez Komitet Wyborczy Wyborców Platforma Samorządowa-Lepsze Żary, Lista nr 17	*	*	*	9	7
8	RUBCZYŃSKI Łukasz Krzysztof zgłoszony przez Komitet Wyborczy Wyborców Dobre Miasto Gmina Powiat, Lista nr 18	*	*	1	4	1


Przy sporządzeniu protokołu obecni byli:


- 1 Ciesielska Halina – CZŁONEK
- 2 Kwiatkowski Marcin – CZŁONEK
- 3 Bartkowiak Irena – ZASTĘPCA
- 4 Kaczmarska Karolina – PRZEWODNICZĄCY
- 5 Gurtatowska Joanna Jowita – CZŁONEK
- 6 Rudnicki Stanisław – CZŁONEK
- 7 Czahajda Lucyna – CZŁONEK



.....
(podpis)

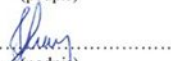

.....
(podpis)


.....
(podpis)


.....
(podpis)


.....
(podpis)


.....
(podpis)


.....
(podpis)

WYBORY DO RADY MIEJSKIEJ W ŻARACH

Okręg wyborczy nr:	1	5	Liczba mandatów:	1
--------------------	---	---	------------------	---

ZESTAWIENIE WYNIKÓW GŁOSOWANIA W OKRĘGU WYBORCZYM

Zestawienie wyników głosowania w okręgu wyborczym nr 15, utworzonym dla wyboru Rady Miejskiej w Żarach sporządzone dnia 19 listopada 2014 przez Miejską Komisję Wyborczą w Żarach.

Komisja stwierdza, że otrzymała protokół głosowania od 1 obwodowej komisji wyborczej, właściwych do przeprowadzenia głosowania w okręgu i na podstawie tego protokołu (tych protokołów) ustaliła następujące wyniki głosowania w okręgu:

1	Liczba wyborców uprawnionych do głosowania (<i>umieszczonych w spisie, z uwzględnieniem dodatkowych formularzy</i>) w chwili zakończenia głosowania	*	1	5	4	2
1a	w tym umieszczonych w części A spisu wyborców (<i>obywatele polscy</i>)	*	1	5	4	2
1b	w tym umieszczonych w części B spisu wyborców (<i>obywatele UE niebędący obywatelami polskimi</i>)	*	*	*	*	0

Uwaga! Suma liczb z pkt. 1a i 1b musi być równa liczbie z pkt. 1

2	Liczba wyborców, którym wydano karty do głosowania (<i>liczba podpisów w spisie oraz adnotacje „odmowa podpisu”</i>)	*	*	6	5	3
2a	w tym w części A spisu wyborców (<i>obywatele polscy</i>)	*	*	6	5	3
2b	w tym w części B spisu wyborców (<i>obywatele UE niebędący obywatelami polskimi</i>)	*	*	*	*	0


Uwaga! Suma liczb z pkt. 2a i 2b musi być równa liczbie z pkt. 2.

3	Liczba wyborców głosujących przez pełnomocnika (<i>liczba kart do głosowania wydanych na podstawie otrzymanych przez komisję aktów pełnomocnictwa</i>)	*	*	*	*	1
4	Liczba wyborców, którym wysłano pakiety wyborcze	*	*	*	*	0
5	Liczba otrzymanych kopert zwrotnych	*	*	*	*	0
5a	Liczba kopert zwrotnych, w których nie było oświadczenia o osobistym i tajnym oddaniu głosu	*	*	*	*	0
5b	Liczba kopert zwrotnych, w których oświadczenie nie było podpisane przez wyborcę	*	*	*	*	0
5c	Liczba kopert zwrotnych, w których nie było koperty na kartę do głosowania	*	*	*	*	0
5d	Liczba kopert zwrotnych, w których znajdowała się niezaklejona koperta na kartę do głosowania	*	*	*	*	0
5e	Liczba kopert na kartę do głosowania wrzuconych do urny	*	*	*	*	0

Uwaga! Liczba z pkt. 5 nie może być większa od liczby z pkt. 4.

6	Liczba kart wyjętych z urny	*	*	6	5	3
6a	w tym liczba kart wyjętych z kopert na karty do głosowania	*	*	*	*	0

Uwaga! Liczba z pkt. 6 pomniejszona o liczbę z pkt. 6a powinna być równa liczbie z pkt. 2. Liczba z pkt 6a nie może być większa od liczby z pkt 5e.



7	Liczba kart nieważnych (<i>innych niż urzędowo ustalone lub nieopatrzonych pieczęcią obwodowej komisji wyborczej</i>)	*	*	*	*	0
8	Liczba kart ważnych	*	*	6	5	3
9	Liczba głosów nieważnych (<i>z kart ważnych</i>)	*	*	*	6	2
10	Liczba głosów ważnych oddanych łącznie na wszystkie listy kandydatów (<i>z kart ważnych</i>)	*	*	5	9	1

Uwaga! Suma liczb z pkt. 9 i 10 musi być równa liczbie z pkt. 8.

11. Na poszczególne listy kandydatów i umieszczonego na nich kandydata oddano następujące liczby głosów ważnych:

1	CZEKAJLO Piotr Ryszard zgłoszony przez Komitet Wyborczy Prawo i Sprawiedliwość, Lista nr 3	*	*	1	0	9
2	KRZYŻAŃSKA Grażyna Ewa zgłoszona przez Komitet Wyborczy Platforma Obywatelska RP, Lista nr 4	*	*	*	7	5
3	KOSMAN Teresa zgłoszona przez Koalicyjny Komitet Wyborczy SLD Lewica Razem, Lista nr 6	*	*	*	6	7
4	GROCHLA Dariusz Paweł zgłoszony przez Komitet Wyborczy Żarskie Stowarzyszenie Tobie i Miastu, Lista nr 14	*	*	1	4	3
5	SZYMKUN Marzena zgłoszona przez Komitet Wyborczy Wyborców Wspólnota Patriotyzm Solidarność, Lista nr 15	*	*	*	2	1
6	KOCIK-DYSZKANT Barbara Lidia zgłoszona przez Komitet Wyborczy Forum Samorządowe Miast i Gmin Powiatu Żarskiego, Lista nr 16	*	*	*	4	7
7	MATYSIAK Tomasz Daniel zgłoszony przez Komitet Wyborczy Wyborców Dobre Miasto Gmina Powiat, Lista nr 18	*	*	*	6	6
8	SEMENKÓW Dorota Barbara zgłoszona przez Komitet Wyborczy Wyborców Krzysztof Tomaszek Najlepsi dla Żar 2014, Lista nr 19	*	*	*	2	6
9	BREWIŃSKI Jarosław Marek zgłoszony przez Komitet Wyborczy Stronnictwo Demokratyczne, Lista nr 20	*	*	*	3	7

Przy sporządzeniu protokołu obecni byli:

- 1 Ciesielska Halina – CZŁONEK
- 2 Kwiatkowski Marcin – CZŁONEK
- 3 Bartkowiak Irena – ZASTĘPCA
- 4 Kaczmarek Karolina – PRZEWODNICZĄCY
- 5 Gurtatowska Joanna Jowita – CZŁONEK
- 6 Rudnicki Stanisław – CZŁONEK
- 7 Czahajda Lucyna – CZŁONEK

.....
Ciesielska
(podpis)

.....
Kwiatkowski
(podpis)

.....
Bartkowiak
(podpis)

.....
Kaczmarek
(podpis)

.....
Gurtatowska
(podpis)

.....
Rudnicki
(podpis)

.....
Czahajda
(podpis)

WYBORY DO RADY MIEJSKIEJ W ŻARACH

Okręg wyborczy nr:	1	6	Liczba mandatów:	1
--------------------	---	---	------------------	---

ZESTAWIENIE WYNIKÓW GŁOSOWANIA W OKRĘGU WYBORCZYM

Zestawienie wyników głosowania w okręgu wyborczym nr 16, utworzonym dla wyboru Rady Miejskiej w Żarach sporządzone dnia 19 listopada 2014 przez Miejską Komisję Wyborczą w Żarach.

Komisja stwierdza, że otrzymała protokół głosowania od 1 obwodowej komisji wyborczej, właściwych do przeprowadzenia głosowania w okręgu i na podstawie tego protokołu (tych protokołów) ustaliła następujące wyniki głosowania w okręgu:

1	Liczba wyborców uprawnionych do głosowania (<i>umieszczonych w spisie, z uwzględnieniem dodatkowych formularzy</i>) w chwili zakończenia głosowania	*	1	6	4	6
1a	w tym umieszczonych w części A spisu wyborców (<i>obywatele polscy</i>)	*	1	6	4	6
1b	w tym umieszczonych w części B spisu wyborców (<i>obywatele UE niebędący obywatelami polskimi</i>)	*	*	*	*	0

Uwaga! Suma liczb z pkt. 1a i 1b musi być równa liczbie z pkt. 1

2	Liczba wyborców, którym wydano karty do głosowania (<i>liczba podpisów w spisie oraz adnotacje „odmowa podpisu”</i>)	*	*	5	8	6
2a	w tym w części A spisu wyborców (<i>obywatele polscy</i>)	*	*	5	8	6
2b	w tym w części B spisu wyborców (<i>obywatele UE niebędący obywatelami polskimi</i>)	*	*	*	*	0

Uwaga! Suma liczb z pkt. 2a i 2b musi być równa liczbie z pkt. 2.

3	Liczba wyborców głosujących przez pełnomocnika (<i>liczba kart do głosowania wydanych na podstawie otrzymanych przez komisję aktów pełnomocnictwa</i>)	*	*	*	*	0
4	Liczba wyborców, którym wysłano pakiety wyborcze	*	*	*	*	0
5	Liczba otrzymanych kopert zwrotnych	*	*	*	*	0
5a	Liczba kopert zwrotnych, w których nie było oświadczenia o osobistym i tajnym oddaniu głosu	*	*	*	*	0
5b	Liczba kopert zwrotnych, w których oświadczenie nie było podpisane przez wyborcę	*	*	*	*	0
5c	Liczba kopert zwrotnych, w których nie było koperty na kartę do głosowania	*	*	*	*	0
5d	Liczba kopert zwrotnych, w których znajdowała się niezaklejona koperta na kartę do głosowania	*	*	*	*	0
5e	Liczba kopert na kartę do głosowania wrzuconych do urny	*	*	*	*	0

Uwaga! Liczba z pkt. 5 nie może być większa od liczby z pkt. 4.

6	Liczba kart wyjętych z urny	*	*	5	8	6
6a	w tym liczba kart wyjętych z kopert na karty do głosowania	*	*	*	*	0

Uwaga! Liczba z pkt. 6 pomniejszona o liczbę z pkt. 6a powinna być równa liczbie z pkt. 2. Liczba z pkt 6a nie może być większa od liczby z pkt 5e.

7	Liczba kart nieważnych (<i>innych niż urzędowo ustalone lub nieopatrzonych pieczęcią obwodowej komisji wyborczej</i>)	*	*	*	*	0
8	Liczba kart ważnych	*	*	5	8	6
9	Liczba głosów nieważnych (<i>z kart ważnych</i>)	*	*	*	4	3
10	Liczba głosów ważnych oddanych łącznie na wszystkie listy kandydatów (<i>z kart ważnych</i>)	*	*	5	4	3

Uwaga! Suma liczb z pkt. 9 i 10 musi być równa liczbie z pkt. 8.

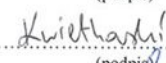
11. Na poszczególne listy kandydatów i umieszczonego na nich kandydata oddano następujące liczby głosów ważnych:


1	PROKOPOWICZ Andrzej Zbigniew zgłoszony przez Komitet Wyborczy Prawo i Sprawiedliwość, Lista nr 3	*	*	*	8	7
2	PLODZICH Elżbieta zgłoszona przez Komitet Wyborczy Platforma Obywatelska RP, Lista nr 4	*	*	*	7	0
3	MIKOŁAJCZYK Wanda zgłoszona przez Koalicyjny Komitet Wyborczy SLD Lewica Razem, Lista nr 6	*	*	*	9	2
4	HALATYN Halina Irena zgłoszona przez Komitet Wyborczy Żarskie Stowarzyszenie Tobie i Miastu, Lista nr 14	*	*	*	4	5
5	MOTYKA Mariusz Adam zgłoszony przez Komitet Wyborczy Wyborców Wspólnota Patriotyzm Solidarność, Lista nr 15	*	*	*	1	3
6	JURECZKO Jolanta Maria zgłoszona przez Komitet Wyborczy Forum Samorządowe Miast i Gmin Powiatu Żarskiego, Lista nr 16	*	*	*	9	8
7	MATYJASEK Łukasz zgłoszony przez Komitet Wyborczy Wyborców Dobre Miasto Gmina Powiat, Lista nr 18	*	*	1	2	7
8	PAWŁOWSKI Tomasz Sylwester zgłoszony przez Komitet Wyborczy Wyborców Krzysztof Tomaszek Najlepsi dla Żar 2014, Lista nr 19	*	*	*	1	1

Przy sporządzeniu protokołu obecni byli:


- 1 Ciesielska Halina – CZŁONEK
- 2 Kwiatkowski Marcin – CZŁONEK
- 3 Bartkowiak Irena – ZASTĘPCA
- 4 Kaczmarska Karolina – PRZEWODNICZĄCY
- 5 Gurtatowska Joanna Jowita – CZŁONEK
- 6 Rudnicki Stanisław – CZŁONEK
- 7 Czahajda Lucyna – CZŁONEK



.....
(podpis)



.....
(podpis)


.....
(podpis)


.....
(podpis)


.....
(podpis)


.....
(podpis)


.....
(podpis)

WYBORY DO RADY MIEJSKIEJ W ŻARACH

Okręg wyborczy nr: 1 7 Liczba mandatów: 1

ZESTAWIENIE WYNIKÓW GŁOSOWANIA W OKRĘGU WYBORCZYM

Zestawienie wyników głosowania w okręgu wyborczym nr 17, utworzonym dla wyboru Rady Miejskiej w Żarach sporządzone dnia 19 listopada 2014 przez Miejską Komisję Wyborczą w Żarach.

Komisja stwierdza, że otrzymała protokół głosowania od 1 obwodowej komisji wyborczej, właściwych do przeprowadzenia głosowania w okręgu i na podstawie tego protokołu (tych protokołów) ustaliła następujące wyniki głosowania w okręgu:

1	Liczba wyborców uprawnionych do głosowania (<i>umieszczonych w spisie, z uwzględnieniem dodatkowych formularzy</i>) w chwili zakończenia głosowania	*	1	5	5	5
1a	w tym umieszczonych w części A spisu wyborców (<i>obywatele polscy</i>)	*	1	5	5	5
1b	w tym umieszczonych w części B spisu wyborców (<i>obywatele UE niebędący obywatelami polskimi</i>)	*	*	*	*	0

Uwaga! Suma liczb z pkt. 1a i 1b musi być równa liczbie z pkt. 1

2	Liczba wyborców, którym wydano karty do głosowania (<i>liczba podpisów w spisie oraz adnotacje „odmowa podpisu”</i>)	*	*	6	2	7
2a	w tym w części A spisu wyborców (<i>obywatele polscy</i>)	*	*	6	2	7
2b	w tym w części B spisu wyborców (<i>obywatele UE niebędący obywatelami polskimi</i>)	*	*	*	*	0

Uwaga! Suma liczb z pkt. 2a i 2b musi być równa liczbie z pkt. 2.

3	Liczba wyborców głosujących przez pełnomocnika (<i>liczba kart do głosowania wydanych na podstawie otrzymanych przez komisję aktów pełnomocnictwa</i>)	*	*	*	*	0
4	Liczba wyborców, którym wysłano pakiety wyborcze	*	*	*	*	0
5	Liczba otrzymanych kopert zwrotnych	*	*	*	*	0
5a	Liczba kopert zwrotnych, w których nie było oświadczenia o osobistym i tajnym oddaniu głosu	*	*	*	*	0
5b	Liczba kopert zwrotnych, w których oświadczenie nie było podpisane przez wyborcę	*	*	*	*	0
5c	Liczba kopert zwrotnych, w których nie było koperty na kartę do głosowania	*	*	*	*	0
5d	Liczba kopert zwrotnych, w których znajdowała się niezaklejona koperta na kartę do głosowania	*	*	*	*	0
5e	Liczba kopert na kartę do głosowania wrzuconych do urny	*	*	*	*	0

Uwaga! Liczba z pkt. 5 nie może być większa od liczby z pkt. 4.

6	Liczba kart wyjętych z urny	*	*	6	2	6
6a	w tym liczba kart wyjętych z kopert na karty do głosowania	*	*	*	*	0

Uwaga! Liczba z pkt. 6 pomniejszona o liczbę z pkt. 6a powinna być równa liczbie z pkt. 2. Liczba z pkt. 6a nie może być większa od liczby z pkt. 5e.

7	Liczba kart nieważnych (<i>innych niż urzędowo ustalone lub nieopatrzonych pieczęcią obwodowej komisji wyborczej</i>)	*	*	*	*	0
8	Liczba kart ważnych	*	*	6	2	6
9	Liczba głosów nieważnych (<i>z kart ważnych</i>)	*	*	*	2	0
10	Liczba głosów ważnych oddanych łącznie na wszystkie listy kandydatów (<i>z kart ważnych</i>)	*	*	6	0	6


Uwaga! Suma liczb z pkt. 9 i 10 **musi** być równa liczbie z pkt. 8.

11. Na poszczególne listy kandydatów i umieszczonego na nich kandydata oddano następujące liczby głosów ważnych:


1	WERSTLER-WOJTASZEK Joanna Magdalena zgłoszona przez Komitet Wyborczy Prawo i Sprawiedliwość, Lista nr 3	*	*	1	4	7
2	DZIADUL Robert Adam zgłoszony przez Komitet Wyborczy Platforma Obywatelska RP, Lista nr 4	*	*	1	7	6
3	NIEKAŁO Krzysztof zgłoszony przez Koalicyjny Komitet Wyborczy SLD Lewica Razem, Lista nr 6	*	*	*	7	4
4	BASZTABIN Jan zgłoszony przez Komitet Wyborczy Żarskie Stowarzyszenie Tobie i Miastu, Lista nr 14	*	*	1	2	5
5	WANAT-PISARSKA Gabriela zgłoszona przez Komitet Wyborczy Forum Samorządowe Miast i Gmin Powiatu Żarskiego, Lista nr 16	*	*	*	3	6
6	WASZAK Emil Sylwester zgłoszony przez Komitet Wyborczy Wyborców Dobre Miasto Gmina Powiat, Lista nr 18	*	*	*	3	8
7	TOMASZEK Aleksandra Henryka zgłoszona przez Komitet Wyborczy Wyborców Krzysztof Tomaszek Najlepsi dla Żar 2014, Lista nr 19	*	*	*	1	0


Przy sporządzeniu protokołu obecni byli:


- 1 Ciesielska Halina – CZŁONEK
- 2 Kwiatkowski Marcin – CZŁONEK
- 3 Bartkowiak Irena – ZASTĘPCA
- 4 Kaczmarska Karolina – PRZEWODNICZĄCY
- 5 Gurtatowska Joanna Jowita – CZŁONEK
- 6 Rudnicki Stanisław – CZŁONEK
- 7 Czahajda Lucyna – CZŁONEK



.....
(podpis)



.....
(podpis)


.....
(podpis)


.....
(podpis)


.....
(podpis)


.....
(podpis)


.....
(podpis)

WYBORY DO RADY MIEJSKIEJ W ŻARACH

Okręg wyborczy nr:	1	8	Liczba mandatów:	1
--------------------	---	---	------------------	---

ZESTAWIENIE WYNIKÓW GŁOSOWANIA W OKRĘGU WYBORCZYM

Zestawienie wyników głosowania w okręgu wyborczym nr 18, utworzonym dla wyboru Rady Miejskiej w Żarach sporządzone dnia 19 listopada 2014 przez Miejską Komisję Wyborczą w Żarach.

Komisja stwierdza, że otrzymała protokół głosowania od 1 obwodowej komisji wyborczej, właściwych do przeprowadzenia głosowania w okręgu i na podstawie tego protokołu (tych protokołów) ustaliła następujące wyniki głosowania w okręgu:

1	Liczba wyborców uprawnionych do głosowania (<i>umieszczonych w spisie, z uwzględnieniem dodatkowych formularzy</i>) w chwili zakończenia głosowania	*	1	2	0	6
1a	w tym umieszczonych w części A spisu wyborców (<i>obywatele polscy</i>)	*	1	2	0	6
1b	w tym umieszczonych w części B spisu wyborców (<i>obywatele UE niebędący obywatelami polskimi</i>)	*	*	*	*	0

Uwaga! Suma liczb z pkt. 1a i 1b musi być równa liczbie z pkt. 1

2	Liczba wyborców, którym wydano karty do głosowania (<i>liczba podpisów w spisie oraz adnotacje „odmowa podpisu”</i>)	*	*	6	1	4
2a	w tym w części A spisu wyborców (<i>obywatele polscy</i>)	*	*	6	1	4
2b	w tym w części B spisu wyborców (<i>obywatele UE niebędący obywatelami polskimi</i>)	*	*	*	*	0

Uwaga! Suma liczb z pkt. 2a i 2b musi być równa liczbie z pkt. 2.

3	Liczba wyborców głosujących przez pełnomocnika (<i>liczba kart do głosowania wydanych na podstawie otrzymanych przez komisję aktów pełnomocnictwa</i>)	*	*	*	*	0
4	Liczba wyborców, którym wysłano pakiety wyborcze	*	*	*	*	0
5	Liczba otrzymanych kopert zwrotnych	*	*	*	*	0
5a	Liczba kopert zwrotnych, w których nie było oświadczenia o osobistym i tajnym oddaniu głosu	*	*	*	*	0
5b	Liczba kopert zwrotnych, w których oświadczenie nie było podpisane przez wyborcę	*	*	*	*	0
5c	Liczba kopert zwrotnych, w których nie było koperty na kartę do głosowania	*	*	*	*	0
5d	Liczba kopert zwrotnych, w których znajdowała się niezaklejona koperta na kartę do głosowania	*	*	*	*	0
5e	Liczba kopert na kartę do głosowania wrzuconych do urny	*	*	*	*	0

Uwaga! Liczba z pkt. 5 nie może być większa od liczby z pkt. 4.

6	Liczba kart wyjętych z urny	*	*	6	1	4
6a	w tym liczba kart wyjętych z kopert na karty do głosowania	*	*	*	*	0

Uwaga! Liczba z pkt. 6 pomniejszona o liczbę z pkt. 6a powinna być równa liczbie z pkt. 2. Liczba z pkt 6a nie może być większa od liczby z pkt 5e.

7	Liczba kart nieważnych (<i>innych niż urzędowo ustalone lub nieopatrzonych pieczęcią obwodowej komisji wyborczej</i>)	*	*	*	*	0
8	Liczba kart ważnych	*	*	6	1	4
9	Liczba głosów nieważnych (<i>z kart ważnych</i>)	*	*	*	3	1
10	Liczba głosów ważnych oddanych łącznie na wszystkie listy kandydatów (<i>z kart ważnych</i>)	*	*	5	8	3


Uwaga! Suma liczb z pkt. 9 i 10 musi być równa liczbie z pkt. 8.

11. Na poszczególne listy kandydatów i umieszczonego na nich kandydata oddano następujące liczby głosów ważnych:

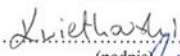
1	IDZIKOWSKI Bronisław zgłoszony przez Komitet Wyborczy Prawo i Sprawiedliwość, Lista nr 3	*	*	*	4	9
2	CZARNECKA Elżbieta Ewa zgłoszona przez Komitet Wyborczy Platforma Obywatelska RP, Lista nr 4	*	*	*	5	9
3	KIKOWICZ Rudolf zgłoszony przez Koalicyjny Komitet Wyborczy SLD Lewica Razem, Lista nr 6	*	*	1	2	7
4	SMARZYŃSKI Andrzej Adam zgłoszony przez Komitet Wyborczy Żarskie Stowarzyszenie Tobie i Miastu, Lista nr 14	*	*	*	3	8
5	HANUSZEWICZ Stanisław Leon zgłoszony przez Komitet Wyborczy Wyborców Wspólnota Patriotyzm Solidarność, Lista nr 15	*	*	*	3	8
6	OLESZEWSKI Zenon zgłoszony przez Komitet Wyborczy Forum Samorządowe Miast i Gmin Powiatu Żarskiego, Lista nr 16	*	*	1	1	9
7	CIEŚLIK Iwona zgłoszona przez Komitet Wyborczy Wyborców Dobre Miasto Gmina Powiat, Lista nr 18	*	*	*	6	5
8	KRZYWOTULSKA Jadwiga Janina zgłoszona przez Komitet Wyborczy Wyborców Krzysztof Tomaszek Najlepsi dla Żar 2014, Lista nr 19	*	*	*	1	0
9	BUDZYŃSKI Zbigniew zgłoszony przez Komitet Wyborczy Stronnictwo Demokratyczne, Lista nr 20	*	*	*	7	8

Przy sporządzeniu protokołu obecni byli:


1 Ciesielska Halina – CZŁONEK


.....
(podpis)


2 Kwiatkowski Marcin – CZŁONEK


.....
(podpis)


3 Bartkowiak Irena – ZASTĘPCA


.....
(podpis)


4 Kaczmarska Karolina – PRZEWODNICZĄCY


.....
(podpis)

5 Gurtatowska Joanna Jowita – CZŁONEK


.....
(podpis)

6 Rudnicki Stanisław – CZŁONEK


.....
(podpis)

7 Czahajda Lucyna – CZŁONEK


.....
(podpis)

WYBORY DO RADY MIEJSKIEJ W ŻARACH

Okręg wyborczy nr:	1	9	Liczba mandatów:	1
--------------------	---	---	------------------	---

ZESTAWIENIE WYNIKÓW GŁOSOWANIA W OKRĘGU WYBORCZYM

Zestawienie wyników głosowania w okręgu wyborczym nr 19, utworzonym dla wyboru Rady Miejskiej w Żarach sporządzone dnia 19 listopada 2014 przez Miejską Komisję Wyborczą w Żarach.

Komisja stwierdza, że otrzymała protokół głosowania od 1 obwodowej komisji wyborczej, właściwych do przeprowadzenia głosowania w okręgu i na podstawie tego protokołu (tych protokołów) ustaliła następujące wyniki głosowania w okręgu:

1	Liczba wyborców uprawnionych do głosowania (<i>umieszczonych w spisie, z uwzględnieniem dodatkowych formularzy</i>) w chwili zakończenia głosowania	*	1	5	0	3
1a	w tym umieszczonych w części A spisu wyborców (<i>obywatele polscy</i>)	*	1	5	0	3
1b	w tym umieszczonych w części B spisu wyborców (<i>obywatele UE niebędący obywatelami polskimi</i>)	*	*	*	*	0

Uwaga! Suma liczb z pkt. 1a i 1b musi być równa liczbie z pkt. 1

2	Liczba wyborców, którym wydano karty do głosowania (<i>liczba podpisów w spisie oraz adnotacje „odmowa podpisu”</i>)	*	*	8	0	3
2a	w tym w części A spisu wyborców (<i>obywatele polscy</i>)	*	*	8	0	3
2b	w tym w części B spisu wyborców (<i>obywatele UE niebędący obywatelami polskimi</i>)	*	*	*	*	0

Uwaga! Suma liczb z pkt. 2a i 2b musi być równa liczbie z pkt. 2.

3	Liczba wyborców głosujących przez pełnomocnika (<i>liczba kart do głosowania wydanych na podstawie otrzymanych przez komisję aktów pełnomocnictwa</i>)	*	*	*	*	1
4	Liczba wyborców, którym wysłano pakiety wyborcze	*	*	*	*	0
5	Liczba otrzymanych kopert zwrotnych	*	*	*	*	0
5a	Liczba kopert zwrotnych, w których nie było oświadczenia o osobistym i tajnym oddaniu głosu	*	*	*	*	0
5b	Liczba kopert zwrotnych, w których oświadczenie nie było podpisane przez wyborcę	*	*	*	*	0
5c	Liczba kopert zwrotnych, w których nie było koperty na kartę do głosowania	*	*	*	*	0
5d	Liczba kopert zwrotnych, w których znajdowała się niezaklejona koperta na kartę do głosowania	*	*	*	*	0
5e	Liczba kopert na kartę do głosowania wrzuconych do urny	*	*	*	*	0

Uwaga! Liczba z pkt. 5 nie może być większa od liczby z pkt. 4.

6	Liczba kart wyjętych z urny	*	*	8	0	3
6a	w tym liczba kart wyjętych z kopert na karty do głosowania	*	*	*	*	0

Uwaga! Liczba z pkt. 6 pomniejszona o liczbę z pkt. 6a powinna być równa liczbie z pkt. 2. Liczba z pkt 6a nie może być większa od liczby z pkt 5e.



7	Liczba kart nieważnych (<i>innych niż urzędowo ustalone lub nieopatrzonych pieczęcią obwodowej komisji wyborczej</i>)	*	*	*	*	0
8	Liczba kart ważnych	*	*	8	0	3
9	Liczba głosów nieważnych (<i>z kart ważnych</i>)	*	*	*	4	7
10	Liczba głosów ważnych oddanych łącznie na wszystkie listy kandydatów (<i>z kart ważnych</i>)	*	*	7	5	6

Uwaga! Suma liczb z pkt. 9 i 10 **musi** być równa liczbie z pkt. 8.

11. Na poszczególne listy kandydatów i umieszczonego na nich kandydata oddano następujące liczby głosów ważnych:

1	BALDYGA Marzena Wioletta zgłoszona przez Komitet Wyborczy Prawo i Sprawiedliwość, Lista nr 3	*	*	1	1	0
2	GŁODOWICZ Gustaw Jerzy zgłoszony przez Komitet Wyborczy Platforma Obywatelska RP, Lista nr 4	*	*	*	9	2
3	NIEZGODZKI Jacek Romuald zgłoszony przez Koalicyjny Komitet Wyborczy SLD Lewica Razem, Lista nr 6	*	*	2	0	9
4	MIKURENDA Kamila Elżbieta zgłoszona przez Komitet Wyborczy Żarskie Stowarzyszenie Tobie i Miastu, Lista nr 14	*	*	*	6	9
5	PIETRZAK Michał Daniel zgłoszony przez Komitet Wyborczy Wyborców Wspólnota Patriotyzm Solidarność, Lista nr 15	*	*	*	3	3
6	HUSAR Elżbieta Małgorzata zgłoszona przez Komitet Wyborczy Forum Samorządowe Miast i Gmin Powiatu Żarskiego, Lista nr 16	*	*	*	8	3
7	CZERWONAJCIO Aleksander Roland zgłoszony przez Komitet Wyborczy Wyborców Platforma Samorządowa-Lepsze Żary, Lista nr 17	*	*	1	4	6
8	SEMENKÓW Piotr Grzegorz zgłoszona przez Komitet Wyborczy Wyborców Krzysztof Tomaszek Najlepsi dla Żar 2014, Lista nr 19	*	*	*	1	4

Przy sporządzeniu protokołu obecni byli:

- 1 Ciesielska Halina – CZŁONEK
- 2 Kwiatkowski Marcin – CZŁONEK
- 3 Bartkowiak Irena – ZASTĘPCA
- 4 Kaczmarska Karolina – PRZEWODNICZĄCY
- 5 Gurtatowska Joanna Jowita – CZŁONEK
- 6 Rudnicki Stanisław – CZŁONEK
- 7 Czahajda Lucyna – CZŁONEK


.....
(podpis)


.....
(podpis)


.....
(podpis)


.....
(podpis)


.....
(podpis)


.....
(podpis)


.....
(podpis)

WYBORY DO RADY MIEJSKIEJ W ŻARACH

Okręg wyborczy nr:	2	0	Liczba mandatów:	1
--------------------	---	---	------------------	---

ZESTAWIENIE WYNIKÓW GŁOSOWANIA W OKRĘGU WYBORCZYM

Zestawienie wyników głosowania w okręgu wyborczym nr 20, utworzonym dla wyboru Rady Miejskiej w Żarach sporządzone dnia 19 listopada 2014 przez Miejską Komisję Wyborczą w Żarach.

Komisja stwierdza, że otrzymała protokół głosowania od 1 obwodowej komisji wyborczej, właściwych do przeprowadzenia głosowania w okręgu i na podstawie tego protokołu (tych protokołów) ustaliła następujące wyniki głosowania w okręgu:

1	Liczba wyborców uprawnionych do głosowania (<i>umieszczonych w spisie, z uwzględnieniem dodatkowych formularzy</i>) w chwili zakończenia głosowania	*	1	2	4	3
1a	w tym umieszczonych w części A spisu wyborców (<i>obywatele polscy</i>)	*	1	2	4	3
1b	w tym umieszczonych w części B spisu wyborców (<i>obywatele UE niebędący obywatelami polskimi</i>)	*	*	*	*	0

Uwaga! Suma liczb z pkt. 1a i 1b musi być równa liczbie z pkt. 1

2	Liczba wyborców, którym wydano karty do głosowania (<i>liczba podpisów w spisie oraz adnotacje „odmowa podpisu”</i>)	*	*	5	5	0
2a	w tym w części A spisu wyborców (<i>obywatele polscy</i>)	*	*	5	5	0
2b	w tym w części B spisu wyborców (<i>obywatele UE niebędący obywatelami polskimi</i>)	*	*	*	*	0

Uwaga! Suma liczb z pkt. 2a i 2b musi być równa liczbie z pkt. 2.

3	Liczba wyborców głosujących przez pełnomocnika (<i>liczba kart do głosowania wydanych na podstawie otrzymanych przez komisję aktów pełnomocnictwa</i>)	*	*	*	*	0
4	Liczba wyborców, którym wysłano pakiety wyborcze	*	*	*	*	0
5	Liczba otrzymanych kopert zwrotnych	*	*	*	*	0
5a	Liczba kopert zwrotnych, w których nie było oświadczenia o osobistym i tajnym oddaniu głosu	*	*	*	*	0
5b	Liczba kopert zwrotnych, w których oświadczenie nie było podpisane przez wyborcę	*	*	*	*	0
5c	Liczba kopert zwrotnych, w których nie było koperty na kartę do głosowania	*	*	*	*	0
5d	Liczba kopert zwrotnych, w których znajdowała się niezaklejona koperta na kartę do głosowania	*	*	*	*	0
5e	Liczba kopert na kartę do głosowania wrzuconych do urny	*	*	*	*	0

Uwaga! Liczba z pkt. 5 nie może być większa od liczby z pkt. 4.

6	Liczba kart wyjętych z urny	*	*	5	5	0
6a	w tym liczba kart wyjętych z kopert na karty do głosowania	*	*	*	*	0

Uwaga! Liczba z pkt. 6 pomniejszona o liczbę z pkt. 6a powinna być równa liczbie z pkt. 2. Liczba z pkt. 6a nie może być większa od liczby z pkt. 5e.

7	Liczba kart nieważnych (<i>innych niż urzędowo ustalone lub nieopatrzonych pieczęcią obwodowej komisji wyborczej</i>)	*	*	*	*	0
8	Liczba kart ważnych	*	*	5	5	0
9	Liczba głosów nieważnych (<i>z kart ważnych</i>)	*	*	*	1	0
10	Liczba głosów ważnych oddanych łącznie na wszystkie listy kandydatów (<i>z kart ważnych</i>)	*	*	5	4	0


Uwaga! Suma liczb z pkt. 9 i 10 musi być równa liczbie z pkt. 8.

11. Na poszczególne listy kandydatów i umieszczonego na nich kandydata oddano następujące liczby głosów ważnych:

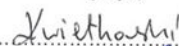
1	TERLECKI Grzegorz zgłoszony przez Komitet Wyborczy Prawo i Sprawiedliwość, Lista nr 3	*	*	1	6	2
2	BORWIK Łukasz zgłoszony przez Komitet Wyborczy Platforma Obywatelska RP, Lista nr 4	*	*	*	3	4
3	CZERWIŃSKI Piotr Waclaw zgłoszony przez Koalicyjny Komitet Wyborczy SLD Lewica Razem, Lista nr 6	*	*	2	0	2
4	KROPSKI Andrzej Marcin zgłoszony przez Komitet Wyborczy Żarskie Stowarzyszenie Tobie i Miastu, Lista nr 14	*	*	*	2	3
5	DUL Mariusz zgłoszony przez Komitet Wyborczy Forum Samorządowe Miast i Gmin Powiatu Żarskiego, Lista nr 16	*	*	*	9	3
6	GRABOWSKI Mariusz zgłoszony przez Komitet Wyborczy Wyborców Dobre Miasto Gmina Powiat, Lista nr 18	*	*	*	2	2
7	STYCZYŃSKI Piotr Aureliusz zgłoszony przez Komitet Wyborczy Wyborców Krzysztof Tomaszek Najlepsi dla Żar 2014, Lista nr 19	*	*	*	*	4

Przy sporządzeniu protokołu obecni byli:


1 Ciesielska Halina – CZŁONEK


.....
(podpis)


2 Kwiatkowski Marcin – CZŁONEK


.....
(podpis)


3 Bartkowiak Irena – ZASTĘPCA


.....
(podpis)


4 Kaczmarek Karolina – PRZEWODNICZĄCY


.....
(podpis)


5 Gurtatowska Joanna Jowita – CZŁONEK


.....
(podpis)

6 Rudnicki Stanisław – CZŁONEK


.....
(podpis)

7 Czahajda Lucyna – CZŁONEK


.....
(podpis)

WYBORY DO RADY MIEJSKIEJ W ŻARACH

Okręg wyborczy nr:	2	1	Liczba mandatów:	1
--------------------	---	---	------------------	---

ZESTAWIENIE WYNIKÓW GŁOSOWANIA W OKRĘGU WYBORCZYM

Zestawienie wyników głosowania w okręgu wyborczym nr 21, utworzonym dla wyboru Rady Miejskiej w Żarach sporządzone dnia 19 listopada 2014 przez Miejską Komisję Wyborczą w Żarach.

Komisja stwierdza, że otrzymała protokół głosowania od 1 obwodowej komisji wyborczej, właściwych do przeprowadzenia głosowania w okręgu i na podstawie tego protokołu (tych protokołów) ustaliła następujące wyniki głosowania w okręgu:

1	Liczba wyborców uprawnionych do głosowania (<i>umieszczonych w spisie, z uwzględnieniem dodatkowych formularzy</i>) w chwili zakończenia głosowania	*	1	2	8	9
1a	w tym umieszczonych w części A spisu wyborców (<i>obywatele polscy</i>)	*	1	2	8	9
1b	w tym umieszczonych w części B spisu wyborców (<i>obywatele UE niebędący obywatelami polskimi</i>)	*	*	*	*	0

Uwaga! Suma liczb z pkt. 1a i 1b musi być równa liczbie z pkt. 1

2	Liczba wyborców, którym wydano karty do głosowania (<i>liczba podpisów w spisie oraz adnotacje „odmowa podpisu”</i>)	*	*	4	7	2
2a	w tym w części A spisu wyborców (<i>obywatele polscy</i>)	*	*	4	7	2
2b	w tym w części B spisu wyborców (<i>obywatele UE niebędący obywatelami polskimi</i>)	*	*	*	*	0


Uwaga! Suma liczb z pkt. 2a i 2b musi być równa liczbie z pkt. 2.

3	Liczba wyborców głosujących przez pełnomocnika (<i>liczba kart do głosowania wydanych na podstawie otrzymanych przez komisję aktów pełnomocnictwa</i>)	*	*	*	*	1
4	Liczba wyborców, którym wysłano pakiety wyborcze	*	*	*	*	0
5	Liczba otrzymanych kopert zwrotnych	*	*	*	*	0
5a	Liczba kopert zwrotnych, w których nie było oświadczenia o osobistym i tajnym oddaniu głosu	*	*	*	*	0
5b	Liczba kopert zwrotnych, w których oświadczenie nie było podpisane przez wyborcę	*	*	*	*	0
5c	Liczba kopert zwrotnych, w których nie było koperty na kartę do głosowania	*	*	*	*	0
5d	Liczba kopert zwrotnych, w których znajdowała się niezaklejona koperta na kartę do głosowania	*	*	*	*	0
5e	Liczba kopert na kartę do głosowania wrzuconych do urny	*	*	*	*	0

Uwaga! Liczba z pkt. 5 nie może być większa od liczby z pkt. 4.

6	Liczba kart wyjętych z urny	*	*	4	7	2
6a	w tym liczba kart wyjętych z kopert na karty do głosowania	*	*	*	*	0

Uwaga! Liczba z pkt. 6 pomniejszona o liczbę z pkt. 6a powinna być równa liczbie z pkt. 2. Liczba z pkt 6a nie może być większa od liczby z pkt 5e.



7	Liczba kart nieważnych (<i>innych niż urzędowo ustalone lub nieopatrzonych pieczęcią obwodowej komisji wyborczej</i>)	*	*	*	*	1
8	Liczba kart ważnych	*	*	4	7	1
9	Liczba głosów nieważnych (<i>z kart ważnych</i>)	*	*	*	1	8
10	Liczba głosów ważnych oddanych łącznie na wszystkie listy kandydatów (<i>z kart ważnych</i>)	*	*	4	5	3

Uwaga! Suma liczb z pkt. 9 i 10 **musi** być równa liczbie z pkt. 8.

11. Na poszczególne listy kandydatów i umieszczonego na nich kandydata oddano następujące liczby głosów ważnych:

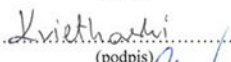
1	MIELCAREK Mariola zgłoszona przez Komitet Wyborczy Prawo i Sprawiedliwość, Lista nr 3	*	*	*	3	6
2	RUDYK Renata zgłoszona przez Komitet Wyborczy Platforma Obywatelska RP, Lista nr 4	*	*	*	5	7
3	BONKE Aneta Elżbieta zgłoszona przez Koalicyjny Komitet Wyborczy SLD Lewica Razem, Lista nr 6	*	*	*	4	5
4	GAJDA Edyta Magdalena zgłoszona przez Komitet Wyborczy Żarskie Stowarzyszenie Tobie i Miastu, Lista nr 14	*	*	2	0	1
5	SADULSKI Szymon Grzegorz zgłoszony przez Komitet Wyborczy Forum Samorządowe Miast i Gmin Powiatu Żarskiego, Lista nr 16	*	*	*	6	5
6	KASZUBSKI Robert Jacek zgłoszony przez Komitet Wyborczy Wyborców Dobre Miasto Gmina Powiat, Lista nr 18	*	*	*	4	4
7	PASZCZAK Przemysław Krzysztof zgłoszony przez Komitet Wyborczy Wyborców Krzysztof Tomaszek Najlepsi dla Żar 2014, Lista nr 19	*	*	*	*	5

Przy sporządzeniu protokołu obecni byli:


1 Ciesielska Halina – CZŁONEK


.....
(podpis)


2 Kwiatkowski Marcin – CZŁONEK


.....
(podpis)


3 Bartkowiak Irena – ZASTĘPCA


.....
(podpis)


4 Kaczmarek Karolina – PRZEWODNICZĄCY


.....
(podpis)

5 Gurtowska Joanna Jowita – CZŁONEK


.....
(podpis)

6 Rudnicki Stanisław – CZŁONEK


.....
(podpis)

7 Czahajda Lucyna – CZŁONEK


.....
(podpis)