

BURMISTRZ
MIASTA ŻARY

Zarządzenie Burmistrza Miasta Żary

Nr. 118/13.....

z dnia 28.05.2013r....

w sprawie przedłożenia Radzie Miasta Żary sprawozdania finansowego za 2012 rok

Na podstawie art. 270 ust. 1 ustawy z dnia 27 sierpnia 2009 roku o finansach publicznych (Dz. U. Nr 157 poz. 1240 ze zm.)

zarządza się, co następuje:

§ 1 Przedstawia się Radzie Miasta Żary sprawozdanie finansowe za 2012 rok stanowiące załącznik do niniejszego zarządzenia.

§ 2 Zarządzenie wchodzi w życie z dniem podjęcia.

BURMISTRZ

Wacław Maciuszonek

Załącznik do Zarządzenia Burmistrza Miasta Żary

Nr...118/13.....

z dnia...28.05.2013r.....



Sprawozdanie finansowe Gminy Żary o statusie miejskim za 2012 rok

Nazwa i adres jednostki sprawozdawczej Gmina Żary o statusie miejskim ul.Rynek 1-5 68-200 ŻARY	BILANS z wykonania budżetu państwa, jednostki i samorządu terytorialnego Gmina ŻARY sporządzony na dzień 31-12-2012 r.	Adresat: Regionalna Izba Obrachunkowa w Zielon Górze
		Wysłać bez pisma przewodniego D31084E317BEA9D1 
Numer identyfikacyjny REGON 970770540		

AKTYWA	Stan na początek roku	Stan na koniec roku	PASYWA	Stan na początek roku	Stan na koniec roku
I Środki pieniężne	4 186 700,30	8 475 531,64	I Zobowiązania	27 958 737,49	26 911 474,54
I.1 Środki pieniężne	4 186 700,30	8 475 531,64	I.1 Zobowiązania finansowe	27 939 584,00	26 894 533,00
I.1.1 Środki pieniężne budżetu	4 186 700,30	7 831 776,04	I.1.1 Krótkoterminowe (do 12 miesięcy)	5 579 396,00	5 188 345,00
I.1.2 Pozostałe środki pieniężne	0,00	643 755,60	I.1.2 Długoterminowe (powyżej 12 miesięcy)	22 360 188,00	21 706 188,00
II Należności i rozliczenia	103 842,10	103 842,18	I.2 Zobowiązania wobec budżetów	16 374,08	16 941,54
II.1 Należności finansowe	0,00	0,00	I.3 Pozostałe zobowiązania	2 779,41	0,00
II.1.1 Krótkoterminowe (do 12 miesięcy)	0,00	0,00	II Aktywa netto budżetu	-25 230 088,09	-19 866 628,72
II.1.2 Długoterminowe (powyżej 12 miesięcy)	0,00	0,00	II.1 Wynik wykonania budżetu (+,-)	-5 173 063,48	6 479 387,37
II.2 Należności od budżetów	0,00	0,08	II.1.1 Nadwyżka budżetu (+)	0,00	6 583 109,37
II.3 Pozostałe należności i rozliczenia	103 842,10	103 842,10	II.1.2 Deficyt budżetu (-)	-3 953 413,48	0,00
III Inne aktywa	0,00	0,00	II.1.3 Niewykonane wydatki (-)	-1 219 650,00	-103 722,00
			II.2 Wynik na operacjach niekasowych (+,-)	0,00	0,00
			II.3 Rezerwa na niewygasające wydatki	1 219 650,00	103 722,00
			II.4 Środki z prywatyzacji	0,00	0,00
			II.5 Skumulowany wynik budżetu (+,-)	-21 276 674,61	-26 449 738,09
			III Inne pasywa	1 561 893,00	1 534 528,00
Suma aktywów	4 290 542,40	8 579 373,82	Suma pasywów	4 290 542,40	8 579 373,82

Informacje uzupełniające:


SKARBNIK
GŁÓWNY KSIĘGOWY

Joanna Wojak

skarbnik

2013-04-25

rok, miesiąc, dzień


zarząd

Symbol	Opis	Wartość
1	Udzielone gwarancje i poręczenia	0,00
2	Otrzymane gwarancje i poręczenia	0,00
3	Inne informacje istotne dla rzetelności i przejrzystości budżetu	0,00

SKARBNIK
GŁÓWNY KSIĘGOWY

Joanna Wojak

skarbnik

2013-04-25

rok, miesiąc, dzień

Z up. BURMISTRZA

SECRETARZ GMINY

zarząd

Wyjaśnienia do bilansu

SKARBNIK
GŁÓWNY KSIĘGOWY

Joanna Wojak

skarbnik


2013-04-25

rok, miesiąc, dzień

Z up. BURMISTRZA

Edyta Bortnik
SEKRETARZ GMINY

zarząd

Nazwa i adres jednostki sprawozdawczej Gmina Żary o statusie miejskim ul.Rynek 1-5 68-200 ŻARY Numer identyfikacyjny REGON 970770540	BILANS jednostki budżetowej i samorządowego zakładu budżetowego sporządzony na dzień 31-12-2012 r.	Adresat: Regionalna Izba Obrachunkowa w Zielonej Górze
		Wysłać bez pisma przewodniego DBB0A642AA6C1C6D 

AKTYWA	Stan na początek roku	Stan na koniec roku	PASYWA	Stan na początek roku	Stan na koniec roku
A Aktywa trwałe	683 479 168,50	690 340 535,58	A Fundusz	684 879 147,38	695 330 284,17
A.I Wartości niematerialne i prawne	12 844,41	49 047,11	A.I Fundusz jednostki	653 869 537,96	667 070 812,54
A.II Rzeczowe aktywa trwałe	673 203 152,81	680 880 155,49	A.II Wynik finansowy netto (+,-)	31 031 399,10	28 411 923,75
A.II.1 Środki trwałe	626 474 171,73	671 435 611,98	A.II.1 Zysk netto (+)	73 418 428,87	72 556 456,19
A.II.1.1 Grunty	254 024 889,94	254 191 256,31	A.II.2 Strata netto (-)	-42 387 029,77	-44 144 532,44
A.II.1.2 Budynki, lokale i obiekty inżynierii lądowej i wodnej	370 902 635,00	415 829 527,13	A.III Nadwyżka środków obrotowych (-)	-21 789,68	-152 452,12
A.II.1.3 Urządzenia techniczne i maszyny	976 885,25	913 471,59	A.IV Odpisy z wyniku finansowego (-)	0,00	0,00
A.II.1.4 Środki transportu	173 036,36	132 275,40	A.V Fundusz mienia zlikwidowanych jednostek	0,00	0,00
A.II.1.5 Inne środki trwałe	396 725,18	369 081,55	B Państwowe fundusze celowe	0,00	0,00
A.II.2 Środki trwałe w budowie (inwestycje)	46 728 981,08	9 444 543,51	C Zobowiązania i rezerwy na zobowiązania	4 198 857,98	4 758 563,53
A.II.3 Zaliczka na środki trwałe w budowie (inwestycje)	0,00	0,00	C.I Zobowiązania długoterminowe	0,00	0,00
A.III Należności długoterminowe	4 665 421,28	1 143 432,98	C.II Zobowiązania krótkoterminowe	4 158 857,98	4 758 563,53
A.IV Długoterminowe aktywa finansowe	5 597 750,00	8 267 900,00	C.II.1 Zobowiązania z tytułu dostaw i usług	203 547,40	602 776,47
A.IV.1 Akcje i udziały	5 597 750,00	8 267 900,00	C.II.2 Zobowiązania wobec budżetów	247 893,56	383 932,13
A.IV.2 Inne papiery wartościowe	0,00	0,00	C.II.3 Zobowiązania z tytułu ubezpieczeń i innych świadczeń	1 110 369,69	1 078 428,21
A.IV.3 Inne długoterminowe aktywa finansowe	0,00	0,00	C.II.4 Zobowiązania z tytułu wynagrodzeń	1 908 396,19	1 917 764,69
A.V Wartość mienia zlikwidowanych jednostek	0,00	0,00	C.II.5 Pozostałe zobowiązania	222 265,84	297 017,69
B Aktywa obrotowe	11 128 624,90	12 543 215,65	C.II.6 Sumy obce (depozytowe, zabezpieczenie wykonania umów)	435 461,38	470 600,28

SKARBNIK
GŁÓWNY KSIĘGOWY

Joanna Wojak
(główny księgowy)

BeSTia

2013-04-25

(rok, miesiąc, dzień)

DBB0A642AA6C1C6D

Żup. BURMISTRZA

Joanna Boriniak
SEKRETARZ GMINY

(kierownik jednostki)

B.I Zapasy	51 014,35	63 430,33	C.II.7 Rozliczenia z tytułu środków na wydatki budżetowe i z tytułu dochodów budżetowych	30 923,92	8 044,06
B.I.1 Materiały	6 280,73	11 304,92	C.III Rezerwy na zobowiązania	40 000,00	0,00
B.I.2 Półprodukty i produkty w toku	0,00	0,00	D Fundusze specjalne	1 400 065,56	1 589 372,72
B.I.3 Produkty gotowe	0,00	0,00	D.1 Zakładowy Fundusz Świadczeń Socjalnych	1 400 065,56	1 589 372,72
B.I.4 Towary	44 733,62	52 125,41	D.2 Inne fundusze	0,00	0,00
B.II Należności krótkoterminowe	9 822 902,30	11 019 765,04	E Rozliczenia międzyokresowe	4 129 722,48	1 205 530,81
B.II.1 Należności z tytułu dostaw i usług	86 933,49	104 786,70	E.I Rozliczenia międzyokresowe przychodów	4 129 722,48	1 205 530,81
B.II.2 Należności od budżetów	58 402,70	32 341,30	E.II Inne rozliczenia międzyokresowe	0,00	0,00
B.II.3 Należności z tytułu ubezpieczeń i innych świadczeń	1 315,54	1 023,10			
B.II.4 Pozostałe należności	9 676 250,57	10 881 613,94			
B.II.5 Rozliczenia z tytułu środków na wydatki budżetowe i z tytułu dochodów budżetowych	0,00	0,00			
B.III Krótkoterminowe aktywa finansowe	1 254 708,25	1 460 020,28			
B.III.1 Środki pieniężne w kasie	8 360,53	4 244,48			
B.III.2 Środki pieniężne na rachunkach bankowych	1 238 747,72	1 439 475,80			
B.III.3 Środki pieniężne państwowego funduszu celowego	0,00	0,00			
B.III.4 Inne środki pieniężne	7 600,00	16 300,00			
B.III.5 Akcje lub udziały	0,00	0,00			
B.III.6 Inne papiery wartościowe	0,00	0,00			
B.III.7 Inne krótkoterminowe aktywa finansowe	0,00	0,00			
B.IV Rozliczenia międzyokresowe	0,00	0,00			
Suma aktywów	694 607 793,40	702 883 751,23	Suma pasywów	694 607 793,40	702 883 751,23

A. Objasnienie - wykazane w bilansie wartości aktywów trwałych i obrotowych są pomniejszone odpowiednio o umorzenie i odpisy aktualizujące.

B. Informacje uzupełniające istotne dla rzetelności i przejrzystości sytuacji finansowej i majątkowej:

SKARBNIK
GŁÓWNY KSIĘGOWY

Joanna Wojał
(główny księgowy)

BeSTia

2013-04-25

(rok, miesiąc, dzień)

DBB0A642AA6C1C6D

BURMISTRZ

na Bortnik

(kierownik jednostki)

Symbol	Opis	Wartość
1	Umorzenie wartości niematerialnych i prawnych	360 882,45
2	Umorzenie środków trwałych	24 605 602,79
3	Umorzenie pozostałych środków trwałych	7 083 504,12
4	Odpisy aktualizujące środki trwałe	0,00
5	Odpisy aktualizujące środki trwałe w budowie	0,00
6	Odpisy aktualizujące wartości niematerialne i prawne	0,00
7	Odpisy aktualizujące należności	10 546,28
8	Umorzenie pozostałych śr. trwałych- zbiory biblioteczne	2 289,33
8	Umorzenie zbiorów bibliotecznych	21 015,48

SKARBNIK
GŁÓWNY KSIĘGOWY

Joanna Wojak


(główny księgowy)

BeSTia

2013-04-25

(rok, miesiąc, dzień)

DBB0A642AA6C1C6D



(kierownik jednostki)

Wyjaśnienia do bilansu

SKARBNIK
GŁÓWNY KSIĘGOWY

Joanna Wajak

(główny księgowy)

BeSTia

2013-04-25

(rok, miesiąc, dzień)


DBB0A642AA6C1C6D

Z UP. BURMISTRZA

Ewa Bartoś

SEKRETARZ GMINY

(kierownik jednostki)

Nazwa i adres jednostki sprawozdawczej Gmina Żary o statusie miejskim ul. Rynek 1-5 68-200 ŻARY		Rachunek zysków i strat jednostki (wariant porównawczy) sporządzony na na dzień 31-12-2012 r.	Adresat: Regionalna Izba Obrachunkowa w Zielonej Górze	
Numer identyfikacyjny REGON 970770540			Wysłać bez pisma przewodniego 00F7F5347D1B0140 	
			Stan na koniec roku poprzedniego	Stan na koniec roku bieżącego
A.	Przychody netto z podstawowej działalności operacyjnej		115 694 941,25	118 412 900,32
A.I.	Przychody netto ze sprzedaży produktów		6 090 241,54	6 646 886,69
A.II.	Zmiana stanu produktów (zwiększenia - wartość dodatnia, zmniejszenie - wartość ujemna)		0,00	0,00
A.III.	Koszt wytworzenia produktów na własne potrzeby jednostki		0,00	0,00
A.IV.	Przychody netto ze sprzedaży towarów i materiałów		0,00	0,00
A.V.	Dotacje na finansowanie działalności podstawowej		0,00	0,00
A.VI.	Przychody z tytułu dochodów budżetowych		109 604 699,71	111 766 013,63
B.	Koszty działalności operacyjnej		83 326 875,60	88 431 025,08
B.I.	Amortyzacja		1 768 263,80	1 814 879,64
B.II.	Zużycie materiałów i energii		7 642 234,94	8 466 961,10
B.III.	Usługi obce		11 116 500,17	12 689 877,48
B.IV.	Podatki i opłaty		2 064 501,02	2 174 908,49
B.V.	Wynagrodzenia		34 617 668,97	34 489 912,48
B.VI.	Ubezpieczenia społeczne i inne świadczenia dla pracowników		7 645 972,71	8 233 019,24
B.VII.	Pozostałe koszty rodzajowe		355 120,63	666 519,91
B.VIII.	Wartość sprzedanych towarów i materiałów		0,00	0,00
B.IX.	Inne świadczenia finansowane z budżetu		17 530 958,43	18 568 151,94
B.X.	Pozostałe obciążenia		585 654,93	1 326 794,80
C.	Zysk (strata) z działalności podstawowej (A - B)		32 368 065,65	29 981 875,24
D.	Pozostałe przychody operacyjne		392 603,89	248 666,05
D.I.	Zysk ze zbycia niefinansowych aktywów trwałych		307,50	0,00
D.II.	Dotacje		0,00	0,00
D.III.	Inne przychody operacyjne		392 296,39	248 666,05
E.	Pozostałe koszty operacyjne		460 469,25	139 362,12
E.I.	Koszty inwestycji finansowanych ze środków własnych samorządowych zakładów budżetowych i dochodów jednostek budżetowych gromadzonych nadzielonym rachunku		0,00	9 048,34

SKARBNIK
GŁÓWNY KSIĘGOWY

Joanna Wojak
główny księgowy

BeSTia

2013-04-25

rok, miesiąc, dzień
00F7F5347D1B0140

SKARBNIK
kierownik jednostki

E.II.	Pozostałe koszty operacyjne	460 469,25	130 313,78
F.	Zysk (strata) z działalności operacyjnej (C + D - E)	32 300 200,29	30 091 179,17
G.	Przychody finansowe	431,98	1 331,05
G.I.	Dywidendy i udziały w zyskach	0,00	0,00
G.II.	Odsetki	379,83	1 324,54
G.III.	Inne	52,15	6,51
H.	Koszty finansowe	1 269 233,17	1 680 586,47
H.I.	Odsetki	1 269 232,42	1 679 751,75
H.II.	Inne	0,75	834,72
I.	Zysk (strata) z działalności gospodarczej (F + G - H)	31 031 399,10	28 411 923,75
J.	Wynik zdarzeń nadzwyczajnych (J.I. - J.II.)	0,00	0,00
J.I.	Zyski nadzwyczajne	0,00	0,00
J.II.	Straty nadzwyczajne	0,00	0,00
K.	Zysk (strata) brutto (I +- J)	31 031 399,10	28 411 923,75
L.	Podatek dochodowy	0,00	0,00
M.	Pozostałe obowiązkowe zmniejszenia zysku (zwiększenia straty) oraz nadwyżki środków obrotowych	0,00	0,00
N.	Zysk (strata) netto (K - L - M)	31 031 399,10	28 411 923,75

Informacje uzupełniające istotne dla oceny rzetelności i przejrzystości sytuacji finansowej :

SKARBNIK
GŁÓWNY KSIĘGOWY

Joanna Wojak

główny księgowy

2013-04-25

rok, miesiąc, dzień

Z up. BURMISTRZA

Ewa Bortnik

kierownik jednostki

SKARŻENIK
GŁÓWNY KSIĘGOWY
Joanna Wojak

główny księgowy

BeSTia


2013-04-25

rok, miesiąc, dzień

00F7F5347D1B0140

[Signature]

kierownik jednostki

Nazwa i adres jednostki sprawozdawczej Gmina Żary o statusie miejskim ul.Rynek 1-5 68-200 ŻARY		Zestawienie zmian w funduszu jednostki sporządzone na na dzień 31-12-2012 r.	Adresat: Regionalna Izba Obrachunkowa w Zielonej Górze	
Numer identyfikacyjny REGON 970770540			Wysłać bez pisma przewodniego B5749A265ACA237D 	
			Stan na koniec roku poprzedniego	Stan na koniec roku bieżącego
I.	Fundusz jednostki na początku okresu (BO)		629 470 523,45	653 869 537,96
I.1.	Zwiększenie funduszu (z tytułu)		180 517 819,47	186 281 544,39
I.1.1.	Zysk bilansowy za rok ubiegły		61 135 406,38	73 418 428,87
I.1.2.	Zrealizowane wydatki budżetowe		116 640 034,40	105 700 913,41
I.1.3.	Zrealizowane płatności ze środków europejskich		0,00	0,00
I.1.4.	Środki na inwestycje		184 687,49	49 048,34
I.1.5.	Aktualizacja wyceny środków trwałych		41 940,71	0,00
I.1.6.	Nieodpłatnie otrzymane środki trwałe i środki trwałe w budowie oraz wartości niematerialne i prawne		1 876 328,87	5 601 906,38
I.1.7.	Aktywa przejęte od zlikwidowanych lub połączonych jednostek		0,00	0,00
I.1.8.	Aktywa otrzymane w ramach centralnego zaopatrzenia		0,00	0,00
I.1.9.	Pozostałe odpisy z wyniku finansowego za rok bieżący		0,00	0,00
I.1.10.	Inne zwiększenia		639 421,62	1 511 247,39
I.2.	Zmniejszenia funduszu jednostki (z tytułu)		156 118 804,96	173 080 269,81
I.2.1.	Strata za rok ubiegły		32 201 129,26	42 387 029,77
I.2.2.	Zrealizowane dochody budżetowe		112 705 345,52	111 714 738,35
I.2.3.	Rozliczenie wyniku finansowego i środków obrotowych za rok ubiegły		0,00	21 789,68
I.2.4.	Dotacje i środki na inwestycje		11 211 550,68	12 283 330,77
I.2.5.	Aktualizacja wyceny środków trwałych		0,00	0,00
I.2.6.	Wartość sprzedanych i nieodpłatnie przekazanych środków trwałych i środków trwałych w budowie oraz wartości niematerialnych i prawnych		0,00	3 105 351,11
I.2.7.	Pasywa przejęte od zlikwidowanych lub połączonych jednostek		0,00	0,00
I.2.8.	Aktywa przekazane w ramach centralnego zaopatrzenia		0,00	0,00
I.2.9.	Inne zmniejszenia		779,50	3 568 030,13
II.	Fundusz jednostki na koniec okresu (BZ)		653 869 537,96	667 070 812,54
III.	Wynik finansowy netto za rok bieżący (+,-)		31 031 399,10	28 411 923,75
III.1.	zysk netto (+)		73 418 428,87	72 556 456,19

SKARBNIK
GŁÓWNY KSIĘGOWY

Joanna Główny Księgowy

BeSTia

2013-04-25

rok, miesiąc, dzień

B5749A265ACA237D

Z UD. SUPLENTRZA -

Edwa Borłnik

SEKRETARZ GŁÓWNY

kierownik jednostki

III.2.	strata netto (-)	-42 387 029,77	-44 144 532,44
IV.	Nadwyżka dochodów jednostek budżetowych, nadwyżka środków obrotowych samorządowych zakładów budżetowych	21 789,68	152 452,12
V.	Fundusz (II+,-III-IV)	684 879 147,38	695 330 284,17

Informacje uzupełniające istotne dla oceny rzetelności i przejrzystości sytuacji finansowej :

SKARBNIK
GŁÓWNY KSIĘGOWY

Joanna Wojak

główny księgowy

2013-04-25

rok, miesiąc, dzień

[Signature]
Z UP. BOKSISZKA

[Signature]
Hana Borkin

szef kierownik jednostki

Wyjaśnienia do sprawozdania

SKARBNIK
GŁÓWNY KSIĘGOWY

Jolanta Wojak
główny księgowy

BeSTia

2013-04-25

rok, miesiąc, dzień

B5749A265ACA237D

Ewa Bartnik
SEKRETARZ
kierownik jednostki

ŻARSKI DOM KULTURY

68-200 ŻARY, ul. Wrocławska 7

tel./fax 068/ 374 24 13

NIP 928-000-95-08, REGON 000285675

(pieczęć jednostki)

BILANS

sporządzony na dzień: 31 grudnia 2012 roku

jednostka obliczeniowa: złote, ...

AKTYWA		Stan na		PASywa		Stan na	
		31-12-2011	31-12-2012			31-12-2011	31-12-2012
A	Aktywa trwałe	1 626 956,44	1 537 108,88	A	Kapitał (fundusz) własny	1 657 184,72	1 552 881,08
I	Wartości niematerialne i prawne			I	Kapitał (fundusz) podstawowy	1 846 071,67	1 567 337,16
1	Koszty zakończonych prac rozwojowych			II	Należne wpłaty na kapitał podstawowy (wielkość ujemna)		
2	Wartość firmy			III	Udziały (akcje) własne (wielkość ujemna)		
3	Inne wartości niematerialne i prawne			IV	Kapitał (fundusz) zapasowy		
4	Zaliczki na wartości niematerialne i prawne			V	Kapitał (fundusz) z aktualizacji wyceny		
II	Rzeczowe aktywa trwałe	1 626 956,44	1 537 108,88	VI	Pozostałe kapitały (fundusze) rezerwowe		
1	Środki trwałe	1 626 956,44	1 537 108,88	VII	Zysk (strata) z lat ubiegłych		
a)	grunty (w tym prawo użytkowania wieczystego gruntu)	220 700,00	220 700,00	VIII	Zysk (strata) netto	-188 886,95	-14 456,08
b)	budynki, lokale i obiekty inżynierii lądowej i wodnej	1 301 023,78	1 236 422,98	IX	Odpisy z zysku netto w ciągu roku obrotowego (wielkość ujemna)		
c)	urządzenia techniczne i maszyny	713,00		B	Zobowiązania i rezerwy na zobowiązania	20 371,36	25 976,38
d)	środki transportu		0,00	I	Rezerwy na zobowiązania		
e)	inne środki trwałe	104 519,66	79 985,90	1	Rezerwa z tytułu odroczonego podatku dochodowego		
2	Środki trwałe w budowie			2	Rezerwa na świadczenia emerytalne i podobne – długoterminowa		
3	Zaliczki na środki trwałe w budowie				– krótkoterminowa		
III	Należności długoterminowe			3	Pozostałe rezerwy – długoterminowe		
1	Od jednostek powiązanych				– krótkoterminowe		
2	Od pozostałych jednostek			II	Zobowiązania długoterminowe		
IV	Inwestycje długoterminowe			1	Wobec jednostek powiązanych		
1	Nieruchomości			2	Wobec pozostałych jednostek		
2	Wartości niematerialne i prawne			a)	kredyty i pożyczki		
3	Długoterminowe aktywa finansowe			b)	z tytułu emisji dłużnych papierów wartościowych		
a)	w jednostkach powiązanych			c)	inne zobowiązania finansowe		
	– udziały lub akcje			d)	inne		
	– inne papiery wartościowe			III	Zobowiązania krótkoterminowe	20 371,36	25 976,38
	– udzielone pożyczki			1	Wobec jednostek powiązanych		
	– inne długoterminowe aktywa finansowe			a)	z tytułu dostaw i usług, o okresie wymagalności: – do 12 miesięcy		
b)	w pozostałych jednostkach				– powyżej 12 miesięcy		
	– udziały lub akcje			b)	inne		
	– inne papiery wartościowe			2	Wobec pozostałych jednostek	20 321,10	23 994,12
	– udzielone pożyczki			a)	kredyty i pożyczki		
	– inne długoterminowe aktywa finansowe			b)	z tytułu emisji dłużnych papierów wartościowych		
4	Inne inwestycje długoterminowe			c)	inne zobowiązania finansowe		
V	Długoterminowe rozliczenia międzyokresowe						
1	Aktywa z tytułu odroczonego podatku dochodowego						
2	Inne rozliczenia międzyokresowe						

B	Aktywa obrotowe	50 599,84	41 748,58	d)	z tytułu dostaw i usług, o okresie wymagalności:	19 047,10	23 994,12
I	Zapasy				- do 12 miesięcy	19 047,10	23 994,12
1	Materiały				- powyżej 12 miesięcy		
2	Półprodukty i produkty w toku			e)	zaliczki otrzymane na dostawy		
3	Produkty gotowe			f)	zobowiązania wekslowe		
4	Towary			g)	z tytułu podatków, cel, ubezpieczeń i innych świadczeń	1 274,00	
5	Zaliczki na dostawy			h)	z tytułu wynagrodzeń		
II	Należności krótkoterminowe	3 588,38		i)	inne		
1	Należności od jednostek powiązanych			3	Fundusze specjalne	50,26	1 982,26
a)	z tytułu dostaw i usług, o okresie spłaty:			IV	Rozliczenia międzyokresowe		
	- do 12 miesięcy			1	Ujemna wartość firmy		
	- powyżej 12 miesięcy			2	Inne rozliczenia międzyokresowe		
b)	inne				- długoterminowe		
2	Należności od pozostałych jednostek	3 588,38			- krótkoterminowe		
a)	z tytułu dostaw i usług, o okresie spłaty:	3 588,38					
	- do 12 miesięcy	3 588,38					
	- powyżej 12 miesięcy						
b)	z tytułu podatków, dotacji, cel, ubezpieczeń społecznych i zdrowotnych oraz innych świadczeń						
c)	inne						
d)	dochodzone na drodze sądowej						
III	Inwestycje krótkoterminowe	47 011,26	41 748,58				
1	Krótkoterminowe aktywa finansowe	47 011,26	41 748,58				
a)	w jednostkach powiązanych						
	- udziały lub akcje						
	- inne papiery wartościowe						
	- udzielone pożyczki						
	- inne krótkoterminowe aktywa finansowe						
b)	w pozostałych jednostkach						
	- udziały lub akcje						
	- inne papiery wartościowe						
	- udzielone pożyczki						
	- inne krótkoterminowe aktywa finansowe						
c)	środki pieniężne i inne aktywa pieniężne	47 011,26	41 748,58				
	- środki pieniężne w kasie i na rachunkach	47 011,26	41 748,58				
	- inne środki pieniężne						
	- inne aktywa pieniężne						
2	Inne inwestycje krótkoterminowe						
IV	Krótkoterminowe rozliczenia międzyokresowe						
	AKTYWA razem (suma poz. A i B)	1 677 556,08	1 578 857,46		PASYWA razem (suma poz. A i B)	1 677 556,08	1 578 857,46

Sporządzono dnia 14.03.2013

Główny Księgowy

Danuta Wandel

DYREKTOR
MIASTSKIEGO DOMU KULTURY

Roman Krzywośluzki

(imię, nazwisko i podpis osoby, której powierzono prowadzenie ksiąg rachunkowych - na podstawie art. 52 ust. 2 ustawy o rachunkowości)

(imię, nazwisko i podpis kierownika jednostki, a jeżeli jednostką kieruje organ wieloosobowy, wszystkich członków tego organu - na podstawie art. 52 ust. 2 ustawy o rachunkowości)

ŻARSKI DOM KULTURY RACHUNEK ZYSKÓW I STRAT

68-200 ŻARY, ul. Wrocławska 7

(polecenie jednostki) 4 24 13

NIP 928-000-95-08, REGON 00282222

sporządzony za okres 01-01-2012 - 31-12-2012

(wariant porównawczy)

jednostka obliczeniowa: złote

Wiersz	Wyszczególnienie	Dane za rok	
		2011	2012
A	Przychody netto ze sprzedaży i zrównane z nimi, w tym:	2 149 684,82	2 171 011,71
	- od jednostek powiązanych DOTACJA PODMIOTOWA	2 066 000,00	2 044 900,00
I	Przychody netto ze sprzedaży produktów	2 149 684,82	2 171 011,71
II	Zmiana stanu produktów (zwiększenie - wartość dodatnia, zmniejszenie - wartość ujemna)		
III	Koszt wytworzenia produktów na własne potrzeby jednostki		
IV	Przychody netto ze sprzedaży towarów i materiałów		
B	Koszty działalności operacyjnej	2 488 152,53	2 382 999,95
I	Amortyzacja	91 509,48	74 134,20
II	Zużycie materiałów i energii	249 157,58	284 445,10
III	Usługi obce	805 663,46	621 726,21
IV	Podatki i opłaty, w tym:	3 671,00	4 009,00
	- podatek akcyzowy		
V	Wynagrodzenia	1 110 467,38	1 152 524,80
VI	Ubezpieczenia społeczne i inne świadczenia	211 496,99	224 728,85
VII	Pozostałe koszty rodzajowe	16 186,64	21 431,79
VIII	Wartość sprzedanych towarów i materiałów		
C	Zysk (strata) ze sprzedaży (A - B)	-338 467,71	-211 988,24
D	Pozostałe przychody operacyjne	145 014,70	198 325,38
I	Zysk ze zbycia niefinansowych aktywów trwałych		
II	Dotacje		
III	Inne przychody operacyjne	145 014,70	198 325,38
E	Pozostałe koszty operacyjne		
I	Strata ze zbycia niefinansowych aktywów trwałych		
II	Aktualizacja wartości aktywów niefinansowych		
III	Inne koszty operacyjne		
F	Zysk (strata) z działalności operacyjnej (C + D - E)	-193 453,01	-13 662,86
G	Przychody finansowe	4 566,86	564,32
I	Dywidendy i udziały w zyskach, w tym:		
	- od jednostek powiązanych		
II	Odsetki, w tym:	4 566,86	564,32
	- od jednostek powiązanych		
III	Zysk ze zbycia inwestycji		
IV	Aktualizacja wartości inwestycji		
V	Inne		
H	Koszty finansowe	0,80	1 357,54
I	Odsetki, w tym:	0,80	
	- dla jednostek powiązanych		
II	Strata ze zbycia inwestycji		
III	Aktualizacja wartości inwestycji		
IV	Inne		1 357,54
I	Zysk (strata) z działalności gospodarczej (F + G - H)	-188 886,95	-14 456,08
J	Wynik zdarzeń nadzwyczajnych (J.I. - J.II.)		
I	Zyski nadzwyczajne		
II	Straty nadzwyczajne		
K	Zysk (strata) brutto (I +/- J)	-188 886,95	-14 456,08
L	Podatek dochodowy		
M	Pozostałe obowiązkowe zmniejszenia zysku (zwiększenia straty)		
N	Zysk (strata) netto (K - L - M)	-188 886,95	-14 456,08

Sporządzono dnia 14.03.2013

Główny Księgowy

Dariusz Wandel

(imię, nazwisko i podpis osoby, której powierzono prowadzenie ksiąg rachunkowych - na podstawie art. 52 ust. 2 ustawy o rachunkowości)

DYREKTOR
ŻARSKIEGO DOMU KULTURY

Roman Krzywoniuk

(imię, nazwisko i podpis kierownika jednostki, a jeżeli jednostką kieruje organ wieloosobowy, wszystkich członków tego organu - na podstawie art. 52 ust. 2 ustawy o rachunkowości)

INFORMACJA DODATKOWA
ŻARSKIGO DOMU KULTURY W ŻARACH
Do sprawozdania finansowego za 2012 rok

1. Żarski Dom Kultury w Żarach, ul Wrocławska nr 7, jako samorządowa instytucja kultury powołana jest Uchwałą nr XVIII/32/00 Rady Miejskiej w Żarach z dn. 21 czerwca 2000 roku.

Wpisana do rejestru instytucji kultury Gminy Miejskiej Żary pod nr 1.

2. Sprawozdania finansowe za okres 01.01.2012 do 31.12.2012 r. sporządzone zostały zgodnie ze znowelizowaną Ustawą o rachunkowości z dnia 29 września 1994 roku. (załącznik nr 1 do ustawy o rachunkowości) na drukach:

- bilans
- rachunek zysków i strat (wariant porównawczy)

3. Aktywa i pasywa wyceniono według zasad określonych w ustawie o rachunkowości. W roku sprawozdawczym nie dokonano zmian w zasadach rachunkowości Żarskiego Domu Kultury, które miałyby istotny wpływ na sprawozdania i wynik finansowy za 2012 rok

Środki trwałe amortyzuje się i umarza stosując przepisy ustawy o podatku dochodowym od osób prawnych.

Koszty działalności ewidencjonuje się w zespole kosztów rodzajowych.

W 2012 roku opiewają na kwotę - 2 384 357,49
natomiast przychody wynoszą - 2 369 901,41

Po przeksięgowaniu przychodów i kosztów powstaje ujemny wynik finansowy z działalności, który za rok 2012 prezentowany jest w rachunku zysków i strat (wariant porównawczy) i odzwierciedla stratę – **14 456,08**.

Pokryta została ze środków obrotowych, które wynosiły:

na początek 2012 r. - 30 228,28

na koniec 2012 r. - 15 772,20

4. Powstała w roku sprawozdawczym strata zmniejszyła fundusz własny – kapitał naszej instytucji, który na dzień 31.12.2012 wynosi

1 552 881,08

Fundusz ten stanowi równowartość majątku trwałego i obrotowego w tym:

- majątek trwały netto - 1 537 108,88
- majątek obrotowy - 15 772,20

Majątek trwały netto to:

- mienie wydzielone grunty i budynki o wartości – 1 459 122,98
- mienie nabyte o wartości – 79 985,90

Stan majątku obrotowego to środki pieniężne na rachunku bankowym w kasie i należności pomniejszone o zobowiązania.

Na dzień bilansowy wszystkie wykazane zobowiązania i należności są krótkoterminowe.

Kapitał własny – fundusz instytucji kultury tworzony jest na podstawie art. 29 ustawy z dnia 25 października 1991 o organizowaniu i prowadzeniu działalności kulturalnej (Dz. U. z 2001 nr 13, poz. 123 zm. Dz. U. z 2002 nr 41 poz. 364) z późniejszymi zmianami.

5. Przeciętne zatrudnienie w 2012 roku – **30,01** etatów
w tym:

- | | |
|-----------------------------|--------------|
| - dyrektor | 1 etat |
| - gł. księgowa | 0,75 etatu |
| - kierownik administracyjny | 1 etat |
| - pracownik biurowy | 1 etat |
| - pracownicy merytoryczni | 18,02 etatów |
| - pracownicy obsługi | 8,24 etatów |

6. Średnie wynagrodzenie za 2012 rok – **2 870,92**

7. W Żarskim Domu Kultury funkcjonuje zakładowy fundusz świadczeń socjalnych. Przyznane świadczenia pracownikom i emerytom naszej jednostki objęte są odrębnym rozliczeniem.

- ZFŚS na dzień 31.12.2012 wynosił - **1 982,26**

w tym:

- środki pieniężne na rachunku bankowym ZFŚS - **1 982,26**

Żary dn. 27.03.2013

sporządził:

Główny Księgowy
Danuta Wandel

zatwierdził:

DYREKTOR
ŻARSKIEGO DOMU KULTURY
Ramona Krzywołulska

BILANS

sporządzony na dzień: 31 grudnia 2012 roku

jednostka obliczeniowa: złoty. . . .

AKTYWA		Stan na		PASYWA		Stan na	
		31.12.2011	31.12.2012			31.12.2011	31.12.2012
A	Aktywa trwałe	574 476,54	544 811,24	A	Kapitał (fundusz) własny	607 483,54	604 996,74
I	Wartości niematerialne i prawne			I	Kapitał (fundusz) podstawowy	620 626,59	578 402,94
1	Koszty zakończonych prac rozwojowych			II	Należne wpłaty na kapitał podstawowy (wielkość ujemna)		
2	Wartość firmy			III	Udziały (akcje) własne (wielkość ujemna)		
3	Inne wartości niematerialne i prawne			IV	Kapitał (fundusz) zapasowy		
4	Zaliczki na wartości niematerialne i prawne			V	Kapitał (fundusz) z aktualizacji wyceny		
II	Rzeczowe aktywa trwałe	574 476,54	544 811,24	VI	Pozostałe kapitały (fundusze) rezerwowe		
1	Środki trwałe	574 476,54	544 811,24	VII	Zysk (strata) z lat ubiegłych	-13 143,05	26 593,80
a)	grunty (w tym prawo użytkowania wieczystego gruntu)	26 000,00	26 000,00	VIII	Zysk (strata) netto		
b)	budynki, lokale i obiekty inżynierii lądowej i wodnej	543 695,56	517 620,52	IX	Odpisy z zysku netto w ciągu roku obrotowego (wielkość ujemna)		
c)	urządzenia techniczne i maszyny	4 196,28	1 190,72	B	Zobowiązania i rezerwy na zobowiązania	49 764,93	64 559,55
d)	środki transportu			I	Rezerwy na zobowiązania		
e)	inne środki trwałe	584,70	0,00	1	Rezerwa z tytułu odroczonego podatku dochodowego		
2	Środki trwałe w budowie			2	Rezerwa na świadczenia emerytalne i podobne		
3	Zaliczki na środki trwałe w budowie				- długoterminowa		
III	Należności długoterminowe				- krótkoterminowa		
1	Od jednostek powiązanych			3	Pozostałe rezerwy		
2	Od pozostałych jednostek				- długoterminowe		
IV	Inwestycje długoterminowe				- krótkoterminowe		
1	Nieruchomości			II	Zobowiązania długoterminowe		
2	Wartości niematerialne i prawne			1	Wobec jednostek powiązanych		
3	Długoterminowe aktywa finansowe			2	Wobec pozostałych jednostek		
a)	w jednostkach powiązanych			a)	kredyty i pożyczki		
	- udziały lub akcje			b)	z tytułu emisji dłużnych papierów wartościowych		
	- inne papiery wartościowe			c)	inne zobowiązania finansowe		
	- udzielone pożyczki			d)	inne		
	- inne długoterminowe aktywa finansowe			III	Zobowiązania krótkoterminowe	49 764,93	64 559,55
b)	w pozostałych jednostkach			1	Wobec jednostek powiązanych		
	- udziały lub akcje			a)	z tytułu dostaw i usług, o okresie wymagalności:		
	- inne papiery wartościowe				- do 12 miesięcy		
	- udzielone pożyczki				- powyżej 12 miesięcy		
	- inne długoterminowe aktywa finansowe			b)	inne		
4	Inne inwestycje długoterminowe			2	Wobec pozostałych jednostek	0,00	9 162,67
V	Długoterminowe rozliczenia międzyokresowe			a)	kredyty i pożyczki		
1	Aktywa z tytułu odroczonego podatku dochodowego			b)	z tytułu emisji dłużnych papierów wartościowych		
2	Inne rozliczenia międzyokresowe			c)	inne zobowiązania finansowe		

B	Aktywa obrotowe	89 705,18	124 745,05	d)	z tytułu dostaw i usług, o okresie wymagalności:	0,00	9 162,67
I	Zapasy				– do 12 miesięcy	0,00	9 162,67
1	Materiały				– powyżej 12 miesięcy		
2	Półprodukty i produkty w toku			e)	zaliczki otrzymane na dostawy		
3	Produkty gotowe			f)	zobowiązania wekslowe		
4	Towary			g)	z tytułu podatków, ceł, ubezpieczeń i innych świadczeń		
5	Zaliczki na dostawy			h)	z tytułu wynagrodzeń		
II	Należności krótkoterminowe	46 985,00	45 957,00	i)	inne		
1	Należności od jednostek powiązanych			3	Fundusze specjalne	49 764,93	55 396,88
a)	z tytułu dostaw i usług, o okresie spłaty:			IV	Rozliczenia międzyokresowe		
	– do 12 miesięcy			1	Ujemna wartość firmy		
	– powyżej 12 miesięcy			2	Inne rozliczenia międzyokresowe		
b)	inne				– długoterminowe		
2	Należności od pozostałych jednostek	46 985,00	45 957,00		– krótkoterminowe		
a)	z tytułu dostaw i usług, o okresie spłaty:						
	– do 12 miesięcy	232,00	86,00				
	– powyżej 12 miesięcy	232,00	86,00				
b)	z tytułu podatków, dotacji, ceł, ubezpieczeń społecznych i zdrowotnych oraz innych świadczeń						
c)	inne	46 753,00	45 871,00				
d)	dochodzone na drodze sądowej						
III	Inwestycje krótkoterminowe	41 530,18	77 631,05				
1	Krótkoterminowe aktywa finansowe	41 530,18	77 631,05				
a)	w jednostkach powiązanych						
	– udziały lub akcje						
	– inne papiery wartościowe						
	– udzielone pożyczki						
	– inne krótkoterminowe aktywa finansowe						
b)	w pozostałych jednostkach						
	– udziały lub akcje						
	– inne papiery wartościowe						
	– udzielone pożyczki						
	– inne krótkoterminowe aktywa finansowe						
c)	środki pieniężne i inne aktywa pieniężne	41 530,18	77 631,05				
	– środki pieniężne w kasie i na rachunkach	41 530,18	77 631,05				
	– inne środki pieniężne						
	– inne aktywa pieniężne						
2	Inne inwestycje krótkoterminowe						
IV	Krótkoterminowe rozliczenia międzyokresowe	1 190,00	1 157,00				
	AKTYWA razem (suma poz. A i B)	664 181,72	669 556,29		PASYWA razem (suma poz. A i B)	657 248,47	669 556,29

Sporządzono dnia **20.03.2013**

GŁÓWNY KSIĘGOWY
Ewa Bohatkiwicz

(imię, nazwisko i podpis osoby, której powierzono prowadzenie ksiąg rachunkowych – na podstawie art. 52 ust. 2 ustawy o rachunkowości)

DYREKTOR
Głównego Biuletynu Poinformacji w Żarach

mgr Jan Jura

(imię, nazwisko i podpis kierownika jednostki, a jeżeli jednostką kieruje organ wieloosobowy, wszystkich członków tego organu – na podstawie art. 52 ust. 2 ustawy o rachunkowości)

RACHUNEK ZYSKÓW I STRAT

sporządzony za okres 01.01.2012 do 31.12.2012 roku

(wariant porównawczy)

jednostka obliczeniowa: złoty

Wiersz	Wyszczególnienie	Dane za rok	
		2011	2012
A	Przychody netto ze sprzedaży i zrównane z nimi, w tym:	6 706,32	5 938,98
	– od jednostek powiązanych		
I	Przychody netto ze sprzedaży produktów	6 706,32	5 938,98
II	Zmiana stanu produktów (zwiększenie – wartość dodatnia, zmniejszenie – wartość ujemna)		
III	Koszt wytworzenia produktów na własne potrzeby jednostki		
IV	Przychody netto ze sprzedaży towarów i materiałów		
B	Koszty działalności operacyjnej	1 248 099,59	1 258 655,33
I	Amortyzacja	26 952,24	26 659,74
II	Zużycie materiałów i energii	221 540,77	218 516,19
III	Usługi obce	75 682,59	77 381,61
IV	Podatki i opłaty, w tym:	1 516,00	1 587,00
	– podatek akcyzowy		
V	Wynagrodzenia	759 878,01	759 775,84
VI	Ubezpieczenia społeczne i inne świadczenia	155 032,86	166 167,61
VII	Pozostałe koszty rodzajowe	7 497,12	8 567,34
VIII	Wartość sprzedanych towarów i materiałów		
C	Zysk (strata) ze sprzedaży (A – B)	-1 241 393,27	-1 252 716,35
D	Pozostałe przychody operacyjne	1 228 250,22	1 279 310,15
I	Zysk ze zbycia niefinansowych aktywów trwałych		
II	Dotacje	1 144 000,00	1 176 400,00
III	Inne przychody operacyjne	84 250,22	102 910,15
E	Pozostałe koszty operacyjne		
I	Strata ze zbycia niefinansowych aktywów trwałych		
II	Aktualizacja wartości aktywów niefinansowych		
III	Inne koszty operacyjne		
F	Zysk (strata) z działalności operacyjnej (C + D – E)	-13 143,05	26 593,80
G	Przychody finansowe		
I	Dywidendy i udziały w zyskach, w tym:		
	– od jednostek powiązanych		
II	Odsetki, w tym:		
	– od jednostek powiązanych		
III	Zysk ze zbycia inwestycji		
IV	Aktualizacja wartości inwestycji		
V	Inne		
H	Koszty finansowe		
I	Odsetki, w tym:		
	– dla jednostek powiązanych		
II	Strata ze zbycia inwestycji		
III	Aktualizacja wartości inwestycji		
IV	Inne		
I	Zysk (strata) z działalności gospodarczej (F + G – H)	-13 143,05	26 593,80
J	Wynik zdarzeń nadzwyczajnych (J.I. – J.II.)		
I	Zyski nadzwyczajne		
II	Straty nadzwyczajne		
K	Zysk (strata) brutto (I +/- J)	-13 143,05	26 593,80
L	Podatek dochodowy		
M	Pozostałe obowiązkowe zmniejszenia zysku (zwiększenia straty)		
N	Zysk (strata) netto (K – L – M)	-13 143,05	26 593,80

Sporządzono dnia 20.03.2013

GŁÓWNY KSIĘGOWY

Ewa Bonatkiewicz

(imię, nazwisko i podpis osoby, której powierzono prowadzenie ksiąg rachunkowych – na podstawie art. 52 ust. 2 ustawy o rachunkowości)

DYREKTOR
Miejської Biblioteki Publicznej w Żarach

mgr Jan Tyra

(imię, nazwisko i podpis kierownika jednostki, a jeżeli jednostką kieruje organ wieloosobowy, wszystkich członków tego organu – na podstawie art. 52 ust. 2 ustawy o rachunkowości)

INFROMACJA DODATKOWA
Miejskiej Biblioteki Publicznej w Żarach
DO BILANSU ORAZ RACHUNKU ZYSKÓW I STRAT
Sporządzony na dzień 31.12.2012 rok

1. Miejska Biblioteka publiczna w Żarach, ul. Wrocławska 11, jako samorządowa instytucja kultury powołana jest Uchwałą nr XVIII/32/00 Rady Miejskiej w Żarach z dnia 21 czerwca 2000 roku i Uchwałą Nr V/26/03 Rady Miejskiej w Żarach z dnia 27 marca 2003 roku.
Wpisana do rejestru instytucji kultury Gminy Miejskiej Żary pod nr 2.
2. Sprawozdania finansowe za okres od 01.01.2012 do 31.12.2012 roku sporządzone zostały zgodnie ze znowelizowaną Ustawą o rachunkowości z dnia 29 września 1994 roku (załącznik nr 1 do ustawy o rachunkowości) na drukach:
 - Bilans
 - Rachunek zysków i strat (wariant porównawczy)
3. Aktywa i pasywa wyceniono według zasad określonych w ustawie o rachunkowości.
4. Po przeksięgowaniu wszystkich przychodów i kosztów 2012 roku powstał wynik finansowy dodatni – zysk w wysokości : **26 594,40 zł**
5. Powstały w roku sprawozdawczym zysk w kwocie **26 594,40 zł** zwiększył fundusz naszej instytucji (kapitał).

Kapitał – fundusz instytucji kultury służy do ewidencji stanu oraz wszelkich zwiększeń i zmniejszeń wartości majątku, tworzony jest na podstawie art.29 ustawy z dnia 25 października 1991 roku o organizowaniu i prowadzeniu działalności kulturalnej (tekst jednolity Dz. U. z 2012 roku, poz. 406) i wynosi na dzień 31.12.2012 roku – **578 402,94 zł** co stanowi równowartość majątku trwałego i obrotowego w tym:

• Majątek trwały netto	544 811,24
w tym: 1. Mienie wydzielone :	543 620,52
- Budynek MBP	517 620,52 (netto)
- Grunty i drzewostan	26 000,00
2. Mienie nabyte :	1 190,72 (netto)
• Majątek obrotowy	60 185,50

Stan majątku trwałego to środki trwałe netto (wartość początkowa środków trwałych pomniejszona o wartość umorzeń tych środków).

Stan majątku obrotowego to środki pieniężne na rachunkach bankowych i w kasie

instytucji plus należności minus zobowiązania.

Na dzień bilansowy wszystkie wykazane należności i zobowiązania są krótkoterminowe.

6. Wartość posiadanego majątku na dzień 31.12.2012 roku:

- Pozostałe środki trwałe (umarzane jednorazowo) - **350 511,50 zł**
- Zbiory biblioteczne (umarzane jednorazowo) - **1 216 532,40 zł**
- Zbiory muzealne (umarzane jednorazowo) - **71 113,00 zł**

7. Informujemy, że przeciętne zatrudnienie w 2012 roku wyniosło 21 etatów w tym:

- a. Dyrektor 1 etat
 - b. Główna księgowa ½ etatu
 - c. Bibliotekarze 13,5 etatów
 - d. Pracownik administracyjny 2 etaty
- w tym:
- kierownik administracyjny
 - główny specjalista ds. urządzeń komputerowych
- o Pracownicy obsługi 4 etaty

7. Średnie wynagrodzenie za 2012 rok – **2 971,43 zł**

8. W Miejskiej Bibliotece Publicznej funkcjonuje zakładowy fundusz świadczeń socjalnych, stan funduszu na dzień 31.12.2012 roku wynosi: **55 396,88 zł**

na który składają się:

- o Środki pieniężne na rachunku bankowym w kwocie **9 525,88 zł**
- o Należności z tytułu spłaty pożyczek mieszkaniowych **45 871,00 zł**

Sporządziła:

GLÓWNY KSIĘGOWY
Ewa Bohatkiewicz

Zatwierdził:

DYREKTOR
Miejskiej Biblioteki Publicznej w Żyrardowie
mgr Jan Tarcza

Żary, dn. 26.03.2013

Znak akt: MBP- 30/FA/2013