

ZARZĄDZENIE
BURMISTRZA MIASTA ŻARY

NR WA.0050.83.2019

z dnia 26 marca 2019 r.

w sprawie przedłożenia Radzie Miasta Żary informacji i sprawozdań za 2018 rok.

Na podstawie art. 267 ust. 1 i 2 ustawy z dnia 27 sierpnia 2009 roku o finansach publicznych (Dz. U. z 2017 r., poz. 2077 z późn. zm.¹)

zarządza się, co następuje:

§ 1 Przedstawia się Radzie Miasta Żary sprawozdania za 2018 rok wraz z informacją o stanie mienia stanowiące załącznik do niniejszego zarządzenia.


§ 2 Zarządzenie wchodzi w życie z dniem podjęcia.

BURMISTRZ

Danuta Madej

¹ Zmiany tekstu jednolitego zostały ogłoszone w Dz. U z 2018 r. poz. 1000, 62, 1366, 1693, 1669, 2500 i 2354 oraz z 2019 r. poz. 303 i 326.

Załącznik do Zarządzenia Burmistrza Miasta Żary
Nr WA.0050. 83 .2019
z dnia 26 marca 2019 r.



**Wykonanie budżetu Gminy Żary o statusie miejskim
za 2018 rok**

Wykonanie dochodów za 2018 rok wyniosło **101,05 %**.

Zrealizowano *dochody bieżące* w wysokości **158.179.671,63 zł** – 101,16 % planu dochodów bieżących oraz *dochody majątkowe* w wysokości **8.327.827,14 zł** – 98,95 % planu dochodów majątkowych.

Główne źródła dochodów stanowiły:

- udziały w podatkach stanowiących dochód budżetu państwa – 43.379.854,78 zł (26,05 % wykonanych dochodów)
- wpływy z podatku rolnego, podatku leśnego, podatku od czynności cywilnoprawnych, podatków i opłat lokalnych od osób prawnych i innych jednostek organizacyjnych – 23.824.285,37 zł (14,31 % wykonanych dochodów)
- część oświatowa subwencji ogólnej – 24.570.834,00 zł (14,76 % wykonanych dochodów)
- dotacje celowe z budżetu państwa na realizację zadań bieżących (§ 2010, 2020, 2030, 2040 i 2060) – 40.066.779,48 zł (24,06 % wykonanych dochodów)

Wykonanie wydatków za 2018 rok wyniosło **95,99 %**.

Zrealizowano *wydatki bieżące* w wysokości **140.677.092,68 zł** – 95,82 % planu wydatków bieżących, w tym:

- wynagrodzenia i składki od nich naliczane – 48.198.204,44 zł
- wydatki związane z realizacją statutowych zadań – 37.365.428,55 zł
- dotacje na zadania bieżące – 16.532.937,75 zł
- świadczenia na rzecz osób fizycznych – 36.909.406,65 zł
- wydatki na programy realizowane z udziałem środków pochodzących z budżetu UE – 1.031.063,44 zł (udział UE – 877.482,20 zł udział własny – 153.581,24 zł)
- obsługa długu – 640.051,85 zł.

Wykonanie *wydatków majątkowych* stanowi kwotę **22.078.009,16** – 97,08 % planu wydatków majątkowych, w tym:

- wydatki na projekty realizowane z udziałem środków pochodzących z budżetu UE – 4.390.033,81 zł (udział UE – 3.497.230,48 zł udział własny – 892.803,33 zł).

W 2018 roku zaciągnięto kredyt długoterminowy w wysokości 6.871.968,00 zł.

Po stronie przychodów wprowadzono wolne środki w wysokości 4.479.766,00 zł stanowiące nadwyżkę środków na rachunku bieżącym wynikającą z rozliczeń kredytów z lat ubiegłych, wyliczone na podstawie bilansu z wykonania budżetu gminy za 2017 rok.

Dokonano spłaty wcześniej zaciągniętych kredytów w wysokości 6.572.351,00 zł.

Zadłużenie Gminy na dzień 31 grudnia 2018 roku z tytułu kredytów długoterminowych wynosi 28.269.409,00 zł, co stanowi 16,98 % uzyskanych dochodów.

**WYKONANIE BUDŻETU GMINY ŻARY O STATUSIE MIEJSKIM
W ZAKRESIE DOCHODÓW ZA 2018 ROK**

w zł

KLASYFIKACJA			TREŚĆ	PLAN	WYKONANIE	%	
dz.	rozd.	§					
010	01095	2010	ROLNICTWO I ŁOWIECTWO	8 026,88	8 026,88	100,00	
			<i>Pozostała działalność</i>	<i>8 026,88</i>	<i>8 026,88</i>	<i>100,00</i>	
			dotacje celowe otrzymane z budżetu państwa na realizację zadań bieżących z zakresu administracji rządowej oraz innych zadań zleconych gminie (związkom gmin, związkom powiatowo-gminnym) ustawami	8 026,88	8 026,88	100,00	
600	60004		TRANSPORT I ŁĄCZNOŚĆ	4 547 549,00	4 598 988,20	101,13	
			<i>Lokalny transport zbiorowy</i>	<i>5 115,00</i>	<i>5 737,56</i>	<i>112,17</i>	
			0590 wpływy z opłat za koncesje i licencje	5 115,00	5 140,00	100,49	
	60016		0970 wpływy z różnych dochodów	0,00	597,56	-	
			<i>Drogi publiczne gminne</i>	<i>4 542 434,00</i>	<i>4 592 450,64</i>	<i>101,10</i>	
			0950 wpływy z tytułu kar i odszkodowań wynikających z umów	28 200,00	28 200,00	100,00	
	60017		2057 dotacje celowe w ramach programów finansowanych z udziałem środków europejskich oraz środków, o których mowa w art. 5 ust. 3 pkt 5 lit. a i b ustawy, lub płatności w ramach budżetu środków europejskich, realizowanych przez jednostki samorządu terytorialnego	66 440,00	66 472,44	100,05	
			2319 dotacje celowe otrzymane z gminy na zadania bieżące realizowane na podstawie porozumień (umów) między jednostkami samorządu terytorialnego	60 000,00	50 819,97	84,70	
			6257 dotacje celowe w ramach programów finansowych z udziałem środków europejskich oraz środków, o których mowa w art. 5 ust. 3 pkt 5 lit. a i b ustawy, lub płatności w ramach budżetu środków europejskich, realizowanych przez jednostki samorządu terytorialnego	3 303 262,00	3 362 426,23	101,79	
			6330 dotacje celowe otrzymane z budżetu państwa na realizację inwestycji i zakupów inwestycyjnych własnych gmin (związków gmin, związków powiatowo-gminnych)	1 084 532,00	1 084 532,00	100,00	
			<i>Drogi wewnętrzne</i>	<i>0,00</i>	<i>800,00</i>	<i>-</i>	
			0950 wpływy z tytułu kar i odszkodowań wynikających z umów	0,00	800,00	-	
	630	63095		TURYSTYKA	101 291,00	101 291,00	100,00
				<i>Pozostała działalność</i>	<i>101 291,00</i>	<i>101 291,00</i>	<i>100,00</i>
				0950 wpływy z tytułu kar i odszkodowań wynikających z umów	1 115,00	1 115,00	100,00
2057 dotacje celowe w ramach programów finansowanych z udziałem środków europejskich oraz środków, o których mowa w art. 5 ust. 3 pkt 5 lit. a i b ustawy, lub płatności w ramach budżetu środków europejskich, realizowanych przez jednostki samorządu terytorialnego				90 597,00	90 597,16	100,00	
6257 dotacje celowe w ramach programów finansowanych z udziałem środków europejskich oraz środków, o których mowa w art. 5 ust. 3 pkt 5 lit. a i b ustawy, lub płatności w ramach budżetu środków europejskich, realizowanych przez jednostki samorządu terytorialnego				9 579,00	9 578,84	100,00	
700	70005		GOSPODARKA MIESZKANIOWA	2 678 392,00	2 481 518,65	92,65	
			<i>Gospodarka gruntami i nieruchomościami</i>	<i>2 673 976,00</i>	<i>2 477 046,60</i>	<i>92,64</i>	
			0470 wpływy z opłat za trwałe zarząd, użytkowanie i służebności	118 019,00	118 019,42	100,00	
			0550 wpływy z opłat z tytułu użytkowania wieczystego nieruchomości	447 290,00	447 699,44	100,09	
			0640 wpływy z tytułu kosztów egzekucyjnych, opłaty komorniczej i kosztów upomnień	24 339,00	25 949,04	106,62	
			0690 wpływy z różnych opłat	4 120,00	4 177,25	101,39	

		0750	wpływy z najmu i dzierżawy składników majątkowych Skarbu Państwa, jednostek samorządu terytorialnego lub innych jednostek zaliczanych do sektora finansów publicznych oraz innych umów o podobnym charakterze	836 820,00	790 395,04	94,45
		0760	wpływy z tytułu przekształcenia prawa użytkowania wieczystego przysługującego osobom fizycznym w prawo własności	68 000,00	29 718,15	43,70
		0770	wpłaty z tytułu odpłatnego nabycia prawa własności oraz prawa użytkowania wieczystego nieruchomości	1 000 000,00	890 258,48	89,03
		0920	wpływy z pozostałych odsetek	172 430,00	167 829,12	97,33
	70095	0940	wpływy z rozliczeń/zwrotów z lat ubiegłych	2 958,00	3 000,66	101,44
			Pozostała działalność	4 416,00	4 472,05	101,27
		0690	wpływy z różnych opłat	3 584,00	3 596,97	100,36
		0940	wpływy z rozliczeń/zwrotów z lat ubiegłych	832,00	875,08	105,18
710			DZIAŁALNOŚĆ USŁUGOWA	300 000,00	293 695,38	97,90
	71035		Cmentarze	300 000,00	293 695,38	97,90
		0690	wpływy z różnych opłat	290 000,00	283 695,38	97,83
		2020	dotacje celowe otrzymane z budżetu państwa na zadania bieżące realizowane przez gminę na podstawie porozumień z organami administracji rządowej	10 000,00	10 000,00	100,00
750			ADMINISTRACJA PUBLICZNA	684 652,00	701 341,95	102,44
	75011		Urzędy Wojewódzkie	478 540,00	456 804,88	95,46
		2010	dotacje celowe otrzymane z budżetu państwa na realizację zadań bieżących z zakresu administracji rządowej oraz innych zadań zleconych gminie (związkom gmin, związkom powiatowo-gminnym) ustawami	478 514,00	456 776,98	95,46
		2360	dochody jednostek samorządu terytorialnego związane z realizacją zadań bieżących z zakresu administracji rządowej oraz innych zadań zleconych ustawami	26,00	27,90	107,31
	75023		Urzędy gmin (miast i miast na prawach powiatu)	9 258,00	9 896,73	106,90
		0690	wpływy z różnych opłat	280,00	280,00	100,00
		0870	wpływy ze sprzedaży składników majątkowych	0,00	487,69	-
		0940	wpływy z rozliczeń/zwrotów z lat ubiegłych	289,00	289,63	100,22
		0950	wpływy z tytułu kar i odszkodowań wynikających z umów	6 600,00	6 600,00	100,00
		0970	wpływy z różnych dochodów	2 089,00	2 239,41	107,20
	75075		Promocja jednostek samorządu terytorialnego	109 854,00	141 047,81	128,40
		0970	wpływy z różnych dochodów	3 385,00	3 384,96	100,00
		2708	środki na dofinansowanie własnych zadań bieżących gmin, powiatów (związków gmin, związków powiatowo-gminnych, związków powiatów), samorządów województw, pozyskane z innych źródeł	106 469,00	132 173,85	124,14
		2709	środki na dofinansowanie własnych zadań bieżących gmin, powiatów (związków gmin, związków powiatowo-gminnych, związków powiatów), samorządów województw, pozyskane z innych źródeł	0,00	5 489,00	-
	75095		Pozostała działalność	87 000,00	93 592,53	107,58
		0870	wpływy ze sprzedaży składników majątkowych	0,00	468,00	-
		0920	wpływy z pozostałych odsetek	87 000,00	93 124,53	107,04
751			URZĘDY NACZELNYCH ORGANÓW WŁADZY PAŃSTWOWEJ KONTROLI I OCHRONY PRAWA ORAZ SĄDOWNICTWA	214 555,00	201 538,11	93,93
	75101		Urzędy naczelných organów władzy państwowej, kontroli i ochrony prawa	7 640,00	7 640,00	100,00
		2010	dotacje celowe otrzymane z budżetu państwa na realizację zadań bieżących z zakresu administracji rządowej oraz innych zadań zleconych gminie (związkom gmin, związkom powiatowo-gminnym) ustawami	7 640,00	7 640,00	100,00

75109		Wybory do rad gmin, rad powiatów i sejmików województw, wybory wójtów, burmistrzów i prezydentów miast oraz referenda gminne, powiatowe i wojewódzkie	206 915,00	193 898,11	93,71
	2010	dotacje celowe otrzymane z budżetu państwa na realizację zadań bieżących z zakresu administracji rządowej oraz innych zadań zleconych gminie (związkom gmin, związkom powiatowo-gminnym) ustawami	206 915,00	193 898,11	93,71
752		OBRONA NARODOWA	85 825,00	110 573,13	128,84
	75212	Pozostałe wydatki obronne	85 825,00	110 573,13	128,84
	0970	wpływy z różnych dochodów	83 825,00	108 573,13	129,52
	2010	dotacje celowe otrzymane z budżetu państwa na realizację zadań bieżących z zakresu administracji rządowej oraz innych zadań zleconych gminie (związkom gmin, związkom powiatowo-gminnym) ustawami	2 000,00	2 000,00	100,00
754		BEZPIECZENSTWO PUBLICZNE I OCHRONA PRZECIWOPOŻAROWA	30 803,00	17 347,45	56,32
	75416	Straż Miejska	30 803,00	17 347,45	56,32
	0570	wpływy z tytułu grzywien, mandatów i innych kar pieniężnych od osób fizycznych	30 000,00	16 462,69	54,88
	0640	wpływy z tytułu kosztów egzekucyjnych, opłaty komorniczej i kosztów upomnień	803,00	884,76	110,18
755		WYMIAR SPRAWIEDLIWOŚCI	9 009,00	8 953,56	99,38
	75501	Centralne administracyjne jednostki wymiaru sprawiedliwości i prokuratury	9 009,00	8 953,56	99,38
	2440	dotacje otrzymane z państwowych funduszy celowych na realizację zadań bieżących jednostek sektora finansów publicznych	9 009,00	8 953,56	99,38
756		DOCHODY OD OSÓB PRAWNYCH, OD OSÓB FIZYCZNYCH I OD INNYCH JEDNOSTEK NIEPOSIADAJĄCYCH OSOBOWOŚCI PRAWNEJ ORAZ WYDATKI ZWIĄZANE Z ICH POBOREM	77 063 369,00	79 848 913,35	103,61
	75601	Wpływy z podatku dochodowego od osób fizycznych	35 000,00	43 262,46	123,61
	0350	wpływy z podatku od działalności gospodarczej osób fizycznych, opłacanego w formie karty podatkowej	35 000,00	43 263,70	123,61
	0910	wpływy z odsetek od nieterminowych wpłat z tytułu podatków i opłat	0,00	-1,24	-
	75615	Wpływy z podatku rolnego, podatku leśnego, podatku od czynności cywilnoprawnych, podatków i opłat lokalnych od osób prawnych i innych jednostek organizacyjnych	23 485 238,00	23 824 285,37	101,44
	0310	wpływy z podatku od nieruchomości	22 200 000,00	22 483 349,23	101,28
	0320	wpływy z podatku rolnego	5 000,00	4 992,00	99,84
	0330	wpływy z podatku leśnego	24 938,00	24 938,24	100,00
	0340	wpływy z podatku od środków transportowych	1 150 000,00	1 149 133,00	99,92
	0500	wpływy z podatku od czynności cywilnoprawnych	60 000,00	116 140,00	193,57
	0640	wpływy z tytułu kosztów egzekucyjnych, opłaty komorniczej i kosztów upomnień	800,00	731,20	91,40
	0910	wpływy z odsetek od nieterminowych wpłat z tytułu podatków i opłat	44 500,00	45 001,70	101,13
	75616	Wpływy z podatku rolnego, podatku leśnego, podatku od spadków i darowizn, podatku od czynności cywilnoprawnych oraz podatków i opłat lokalnych od osób fizycznych	10 344 340,00	10 631 752,47	102,78
	0310	wpływy z podatku od nieruchomości	7 885 000,00	8 035 562,94	101,91
	0320	wpływy z podatku rolnego	56 000,00	54 639,56	97,57
	0330	wpływy z podatku leśnego	680,00	685,74	100,84
	0340	wpływy z podatku od środków transportowych	440 000,00	431 141,05	97,99
	0360	wpływy z podatku od spadków i darowizn	195 130,00	200 094,73	102,54
	0370	wpływy z opłaty od posiadania psów	34 700,00	34 898,47	100,57
	0430	wpływy z opłaty targowej	157 145,00	174 586,00	111,10

	0500	wpływy z podatku od czynności cywilnoprawnych	1 529 185,00	1 646 701,82	107,68
	0640	wpływy z tytułu kosztów egzekucyjnych, opłaty komorniczej i kosztów upomnień	20 500,00	21 614,81	105,44
	0910	wpływy z odsetek od nieterminowych wpłat z tytułu podatków i opłat	26 000,00	31 827,35	122,41
75618		Wpływy z innych opłat stanowiących dochody jednostek samorządu terytorialnego na podstawie ustaw	1 959 419,00	1 969 758,27	100,53
	0410	wpływy z opłaty skarbowej	590 000,00	610 205,08	103,42
	0460	wpływy z opłaty eksploatacyjnej	2 320,00	2 320,17	100,01
	0480	wpływy z opłat za zezwolenia na sprzedaż napojów alkoholowych	1 010 918,00	1 011 713,88	100,08
	0490	wpływy z innych lokalnych opłat pobieranych przez jednostki samorządu terytorialnego na podstawie odrębnych ustaw	350 000,00	336 519,44	96,15
	0640	wpływy z tytułu kosztów egzekucyjnych, opłaty komorniczej i kosztów upomnień	0,00	394,40	-
	0690	wpływy z różnych opłat	6 181,00	8 181,20	132,36
	0910	wpływy z odsetek od nieterminowych wpłat z tytułu podatków i opłat	0,00	0,37	-
	0920	wpływy z pozostałych odsetek	0,00	423,73	-
75621		Udziały gmin w podatkach stanowiących dochód budżetu państwa	41 239 372,00	43 379 854,78	105,19
	0010	wpływy z podatku dochodowego od osób fizycznych	33 992 072,00	36 152 219,00	106,35
	0020	wpływy z podatku dochodowego od osób prawnych	7 247 300,00	7 227 635,78	99,73
758		ROZNE ROZLICZENIA	26 572 930,00	26 572 981,53	100,00
75801		Część oświatowa subwencji ogólnej dla jednostek samorządu terytorialnego	24 570 834,00	24 570 834,00	100,00
	2920	subwencje ogólne z budżetu państwa	24 570 834,00	24 570 834,00	100,00
75814		Różne rozliczenia finansowe	1 873 494,00	1 873 495,73	100,00
	0940	wpływy z rozliczeń/zwrotów z lat ubiegłych	12 246,00	12 246,30	100,00
	0960	wpływy z otrzymanych spadków, zapisów i darowizn w postaci pieniężnej	2 613,00	2 613,63	100,02
	0970	wpływy z różnych dochodów	8 102,00	8 102,58	100,01
	6680	wpłata środków finansowych z niewykorzystanych w terminie wydatków, które nie wygasają z upływem roku budżetowego	1 850 533,00	1 850 533,22	100,00
75815		Wpływy do wyjaśnienia	0,00	49,80	-
	2980	wpływy do wyjaśnienia	0,00	49,80	-
75831		Część równoważąca subwencji ogólnej dla gmin	128 602,00	128 602,00	100,00
	2920	subwencje ogólne z budżetu państwa	128 602,00	128 602,00	100,00
801		OŚWIATA I WYCHOWANIE	5 312 366,44	5 310 494,48	99,96
80101		Szkoły Podstawowe	191 702,00	209 196,30	109,13
	0610	wpływy z opłat egzaminacyjnych oraz opłat za wydawanie świadectw, dyplomów, zaświadczeń, certyfikatów i ich duplikatów	138,00	130,00	94,20
	0690	wpływy z różnych opłat	820,00	665,00	81,10
	0750	wpływy z najmu i dzierżawy składników majątkowych Skarbu Państwa, jednostek samorządu terytorialnego lub innych jednostek zaliczanych do sektora finansów publicznych oraz innych umów o podobnym charakterze	28 786,00	34 105,50	118,48
	0920	wpływy z pozostałych odsetek	0,00	6 231,15	-
	0940	wpływy z rozliczeń/zwrotów z lat ubiegłych	0,00	406,39	-
	0970	wpływy z różnych dochodów	97 958,00	103 493,85	105,65
	2030	dotacje celowe otrzymane z budżetu państwa na realizację własnych zadań bieżących gmin (związków gmin, związków powiatowo-gminnych)	64 000,00	64 000,00	100,00

80104	2910	wpływy ze zwrotów dotacji oraz płatności wykorzystanych niezgodnie z przeznaczeniem lub wykorzystanych z naruszeniem procedur, o których mowa w art. 184 ustawy, pobranych nienależnie lub w nadmiernej wysokości	0,00	164,41	-	
		Przedszkola	3 696 333,00	3 710 987,89	100,40	
	0660	wpływy z opłat za korzystanie z wychowania przedszkolnego	450 070,00	436 963,73	97,09	
	0670	wpływy z opłat za korzystanie z żywienia w jednostkach realizujących zadania z zakresu wychowania przedszkolnego	976 340,00	980 682,68	100,44	
	0750	wpływy z najmu i dzierżawy składników majątkowych Skarbu Państwa, jednostek samorządu terytorialnego lub innych jednostek zaliczanych do sektora finansów publicznych oraz innych umów o podobnym charakterze	37 575,00	36 277,28	96,55	
	0830	wpływy z usług	53 000,00	57 474,31	108,44	
	0900	wpływy z odsetek od dotacji oraz płatności: wykorzystanych niezgodnie z przeznaczeniem lub wykorzystanych z naruszeniem procedur, o których mowa w art. 184 ustawy, pobranych nienależnie lub w nadmiernej wysokości	0,00	74,00	-	
	0920	wpływy z pozostałych odsetek	0,00	6 430,37	-	
	0960	wpływy z otrzymanych spadków, zapisów i darowizn w postaci pieniężnej	500,00	500,00	100,00	
	0970	wpływy z różnych dochodów	1 565,00	1 836,39	117,34	
	2030	dotacje celowe otrzymane z budżetu państwa na realizację własnych zadań bieżących gmin (związków gmin, związków powiatowo-gminnych)	1 365 890,00	1 365 890,00	100,00	
	2900	wpływy z wpłat gmin i powiatów na rzecz innych jednostek samorządu terytorialnego oraz związków gmin, związków powiatowo-gminnych, związków powiatów, związków metropolitalnych na dofinansowanie zadań bieżących	316 862,00	330 328,15	104,25	
	6257	dotacje celowe w ramach programów finansowych z udziałem środków europejskich oraz środków, o których mowa w art. 5 ust. 3 pkt 5 lit. a i b ustawy, lub płatności w ramach budżetu środków europejskich, realizowanych przez jednostki samorządu terytorialnego	442 531,00	442 530,98	100,00	
	6260	Dotacje otrzymane z państwowych funduszy celowych na finansowanie lub dofinansowanie kosztów realizacji inwestycji i zakupów inwestycyjnych jednostek sektora finansów publicznych	52 000,00	52 000,00	100,00	
	80110		Gimnazja	47 097,00	43 669,19	92,72
		0610	wpływy z opłat egzaminacyjnych oraz opłat za wydawanie świadectw, dyplomów, zaświadczeń, certyfikatów i ich duplikatów	60,00	26,00	43,33
		0690	wpływy z różnych opłat	100,00	27,00	27,00
	80148	0750	wpływy z najmu i dzierżawy składników majątkowych Skarbu Państwa, jednostek samorządu terytorialnego lub innych jednostek zaliczanych do sektora finansów publicznych oraz innych umów o podobnym charakterze	41 037,00	37 432,45	91,22
		0970	wpływy z różnych dochodów	5 900,00	6 183,74	104,81
		Stołówki szkolne i przedszkolne	969 680,00	943 089,47	97,26	
80153	0670	wpływy z opłat za korzystanie z żywienia w jednostkach realizujących zadania z zakresu wychowania przedszkolnego	219 550,00	200 409,60	91,28	
	0830	wpływy z usług	750 130,00	742 679,87	99,01	
		Zapewnienie uczniom prawa do bezpłatnego dostępu do podręczników, materiałów edukacyjnych lub materiałów ćwiczeniowych	405 469,44	401 466,63	99,01	

80195	2010	dotacje celowe otrzymane z budżetu państwa na realizację zadań bieżących z zakresu administracji rządowej oraz innych zadań zleconych gminie (związkom gmin, związkom powiatowo-gminnym) ustawami	405 469,44	401 466,63	99,01
		<i>Pozostała działalność</i>	<i>2 085,00</i>	<i>2 085,00</i>	<i>100,00</i>
	2700	środki na dofinansowanie własnych zadań bieżących gmin, powiatów (związków gmin, związków powiatowo-gminnych, związków powiatów), samorządów województw, pozyskane z innych źródeł	2 085,00	2 085,00	100,00
851		OCHRONA ZDROWIA	18 744,00	42 662,24	227,60
85149		<i>Programy polityki zdrowotnej</i>	<i>18 744,00</i>	<i>36 161,19</i>	<i>192,92</i>
85154	2460	środki otrzymane od pozostałych jednostek zaliczanych do sektora finansów publicznych na realizację zadań bieżących jednostek zaliczanych do sektora finansów publicznych	18 744,00	36 161,19	192,92
		<i>Przeciwdziałanie alkoholizmowi</i>	<i>0,00</i>	<i>6 501,05</i>	-
	0900	wpływy z odsetek od dotacji oraz płatności: wykorzystanych niezgodnie z przeznaczeniem lub wykorzystanych z naruszeniem procedur, o których mowa w art. 184 ustawy, pobranych nienależnie lub w nadmiernej wysokości	0,00	3,38	-
	0940	wpływy z rozliczeń/zwrotów z lat ubiegłych	0,00	406,06	-
	2910	wpływy ze zwrotów dotacji oraz płatności wykorzystanych niezgodnie z przeznaczeniem lub wykorzystanych z naruszeniem procedur, o których mowa w art. 184 ustawy, pobranych nienależnie lub w nadmiernej wysokości	0,00	6 091,61	-
852		POMOC SPOŁECZNA	5 906 622,66	6 058 783,68	102,58
85202		<i>Domy pomocy społecznej</i>	<i>105 000,00</i>	<i>208 007,26</i>	<i>198,10</i>
85203	0970	wpływy z różnych dochodów	105 000,00	208 007,26	198,10
		<i>Ośrodki wsparcia</i>	<i>788 327,00</i>	<i>788 713,61</i>	<i>100,05</i>
	0830	wpływy z usług	10 000,00	16 701,51	167,02
	0970	wpływy z różnych dochodów	20 650,00	15 886,36	76,93
	2010	dotacje celowe otrzymane z budżetu państwa na realizację zadań bieżących z zakresu administracji rządowej oraz innych zadań zleconych gminie (związkom gmin, związkom powiatowo-gminnym) ustawami	757 188,00	755 575,70	99,79
85213	2360	dochody jednostek samorządu terytorialnego związane z realizacją zadań bieżących z zakresu administracji rządowej oraz innych zadań zleconych ustawami	489,00	550,04	112,48
		<i>Składki na ubezpieczenie zdrowotne opłacane za osoby pobierające niektóre świadczenia z pomocy społecznej, niektóre świadczenia rodzinne oraz za osoby uczestniczące w zajęciach w centrum integracji społecznej</i>	<i>473 680,00</i>	<i>473 680,00</i>	<i>100,00</i>
	2010	dotacje celowe otrzymane z budżetu państwa na realizację zadań bieżących z zakresu administracji rządowej oraz innych zadań zleconych gminie (związkom gmin, związkom powiatowo-gminnym) ustawami	275 380,00	275 380,00	100,00
85214	2030	dotacje celowe otrzymane z budżetu państwa na realizację własnych zadań bieżących gmin (związków gmin, związków powiatowo-gminnych)	198 300,00	198 300,00	100,00
		<i>Zasiłki okresowe, celowe i pomoc w naturze oraz składki na ubezpieczenia emerytalne i rentowe</i>	<i>500 995,00</i>	<i>500 365,88</i>	<i>99,87</i>
	0940	wpływy z rozliczeń/zwrotów z lat ubiegłych	1 000,00	443,75	44,38
	0970	wpływy z różnych dochodów	14 705,00	14 632,13	99,50
	2030	dotacje celowe otrzymane z budżetu państwa na realizację własnych zadań bieżących gmin (związków gmin, związków powiatowo-gminnych)	485 290,00	485 290,00	100,00
85215		<i>Dotatki mieszkaniowe</i>	<i>31 371,66</i>	<i>31 010,14</i>	<i>98,85</i>

	2010	dotacje celowe otrzymane z budżetu państwa na realizację zadań bieżących z zakresu administracji rządowej oraz innych zadań zleconych gminie (związkom gmin, związkom powiatowo-gminnym) ustawami	31 371,66	31 010,14	98,85
85216		<i>Zasiłki stałe</i>	<i>2 106 000,00</i>	<i>2 095 542,00</i>	<i>99,50</i>
	0940	wpływy z rozliczeń/zwrotów z lat ubiegłych	20 000,00	9 542,00	47,71
	2030	dotacje celowe otrzymane z budżetu państwa na realizację własnych zadań bieżących gmin (związków gmin, związków powiatowo-gminnych)	2 086 000,00	2 086 000,00	100,00
85219		<i>Ośrodki pomocy społecznej</i>	<i>401 333,00</i>	<i>416 902,97</i>	<i>103,88</i>
	0920	wpływy z pozostałych odsetek	0,00	4 786,80	-
	0970	wpływy z różnych dochodów	2 000,00	13 619,44	680,97
	2010	dotacje celowe otrzymane z budżetu państwa na realizację zadań bieżących z zakresu administracji rządowej oraz innych zadań zleconych gminie (związkom gmin, związkom powiatowo-gminnym) ustawami	12 510,00	12 510,00	100,00
	2030	dotacje celowe otrzymane z budżetu państwa na realizację własnych zadań bieżących gmin (związków gmin, związków powiatowo-gminnych)	386 823,00	385 986,73	99,78
85220		<i>Jednostki specjalistycznego poradnictwa, mieszkania chronione i ośrodki interwencji kryzysowej</i>	<i>66 137,00</i>	<i>63 044,51</i>	<i>95,32</i>
	0830	wpływy z usług	6 137,00	3 403,88	55,46
	0920	wpływy z pozostałych odsetek	0,00	23,69	-
	0970	wpływy z różnych dochodów	0,00	1 616,94	-
	2030	dotacje celowe otrzymane z budżetu państwa na realizację własnych zadań bieżących gmin (związków gmin, związków powiatowo-gminnych)	43 000,00	43 000,00	100,00
	6330	dotacje celowe otrzymane z budżetu państwa na realizację inwestycji i zakupów inwestycyjnych własnych gmin (związków gmin, związków powiatowo-gminnych)	17 000,00	15 000,00	88,24
85228		<i>Usługi opiekuńcze i specjalistyczne usługi opiekuńcze</i>	<i>160 921,00</i>	<i>214 296,26</i>	<i>133,17</i>
	0830	wpływy z usług	150 000,00	203 375,16	135,58
	2910	wpływy ze zwrotów dotacji oraz płatności wykorzystanych niezgodnie z przeznaczeniem lub wykorzystanych z naruszeniem procedur, o których mowa w art. 184 ustawy, pobranych nienależnie lub w nadmiernej wysokości	10 921,00	10 921,10	100,00
85230		<i>Pomoc w zakresie dożywiania</i>	<i>684 398,00</i>	<i>679 963,22</i>	<i>99,35</i>
	0940	wpływy z rozliczeń/zwrotów z lat ubiegłych	0,00	251,60	-
	2030	dotacje celowe otrzymane z budżetu państwa na realizację własnych zadań bieżących gmin (związków gmin, związków powiatowo-gminnych)	684 398,00	679 711,62	99,32
85295		<i>Pozostała działalność</i>	<i>588 460,00</i>	<i>587 257,83</i>	<i>99,80</i>
	0960	wpływy z otrzymanych spadków, zapisów i darowizn w postaci pieniężnej	10 207,00	10 207,00	100,00
	0970	wpływy z różnych dochodów	10 000,00	8 842,93	88,43
	2320	dotacje celowe otrzymane z powiatu na zadania bieżące realizowane na podstawie porozumień (umów) między jednostkami samorządu terytorialnego	55 320,00	55 317,87	100,00
	2440	dotacje otrzymane z państwowych funduszy celowych na realizację zadań bieżących jednostek sektora finansów publicznych	511 380,00	511 337,74	99,99
	2710	dotacja celowa otrzymana z tytułu pomocy finansowej udzielanej między jednostkami samorządu terytorialnego na dofinansowanie własnych zadań bieżących	1 553,00	1 552,29	99,95
853		POZOSTAŁE ZADANIA W ZAKRESIE POLITYKI SPOŁECZNEJ	471 848,00	453 786,80	96,17
85395		<i>Pozostała działalność</i>	<i>471 848,00</i>	<i>453 786,80</i>	<i>96,17</i>

	2007	dotacje celowe w ramach programów finansowanych z udziałem środków europejskich oraz środków, o których mowa w art. 5 ust. 1 pkt 3 oraz ust. 3 pkt 5 i 6 ustawy, lub płatności w ramach budżetu środków europejskich, z wyłączeniem dochodów klasyfikowanych w paragrafie 205	241 684,00	240 673,55	99,58
	2009	dotacje celowe w ramach programów finansowanych z udziałem środków europejskich oraz środków, o których mowa w art. 5 ust. 1 pkt 3 oraz ust. 3 pkt 5 i 6 ustawy, lub płatności w ramach budżetu środków europejskich, z wyłączeniem dochodów klasyfikowanych w paragrafie 205	28 445,00	28 325,29	99,58
	2057	dotacje celowe w ramach programów finansowanych z udziałem środków europejskich oraz środków, o których mowa w art. 5 ust. 3 pkt 5 lit. a i b ustawy, lub płatności w ramach budżetu środków europejskich, realizowanych przez jednostki samorządu terytorialnego	201 719,00	184 787,96	91,61
854	85415	EDUKACYJNA OPIEKA WYCHOWAWCZA	149 824,00	103 807,25	69,29
		<i>Pomoc materialna dla uczniów o charakterze socjalnym</i>	<i>149 824,00</i>	<i>103 807,25</i>	<i>69,29</i>
		2030 dotacje celowe otrzymane z budżetu państwa na realizację własnych zadań bieżących gmin (związków gmin, związków powiatowo-gminnych)	135 000,00	99 285,36	73,54
		2040 dotacje celowe otrzymane z budżetu państwa na realizację własnych zadań bieżących gmin z zakresu edukacyjnej opieki wychowawczej finansowanych w całości przez budżet państwa w ramach programów rządowych	14 035,00	3 732,90	26,60
		2910 wpływy ze zwrotów dotacji oraz płatności wykorzystanych niezgodnie z przeznaczeniem lub wykorzystanych z naruszeniem procedur, o których mowa w art. 184 ustawy, pobranych nienależnie lub w nadmiernej wysokości	789,00	788,99	100,00
855	85501	RODZINA	33 889 802,00	32 911 855,11	97,11
		<i>Świadczenia wychowawcze</i>	<i>18 591 887,00</i>	<i>17 923 792,89</i>	<i>96,41</i>
	2060 dotacje celowe otrzymane z budżetu państwa na zadania bieżące z zakresu administracji rządowej zlecone gminom (związkom gmin, związkom powiatowo-gminnym), związane z realizacją świadczenia wychowawczego stanowiącego pomoc państwa w wychowywaniu dzieci	18 591 887,00	17 923 792,89	96,41	
	85502	<i>Świadczenia rodzinne, świadczenie z funduszu alimentacyjnego oraz składki na ubezpieczenia emerytalne i rentowe z ubezpieczenia społecznego</i>	<i>13 658 620,00</i>	<i>13 426 372,23</i>	<i>98,30</i>
		0940 wpływy z rozliczeń/zwrotów z lat ubiegłych	40,00	40,83	102,08
	85503	2010 dotacje celowe otrzymane z budżetu państwa na realizację zadań bieżących z zakresu administracji rządowej oraz innych zadań zleconych gminie (związkom gmin, związkom powiatowo-gminnym) ustawami	13 544 580,00	13 330 436,03	98,42
		2360 dochody jednostek samorządu terytorialnego związane z realizacją zadań bieżących z zakresu administracji rządowej oraz innych zadań zleconych ustawami	114 000,00	95 895,37	84,12
		<i>Karta Dużej Rodziny</i>	<i>947,00</i>	<i>857,92</i>	<i>90,59</i>
		0690 wpływy z różnych opłat	0,00	20,00	-
	85504	2010 dotacje celowe otrzymane z budżetu państwa na realizację zadań bieżących z zakresu administracji rządowej oraz innych zadań zleconych gminie (związkom gmin, związkom powiatowo-gminnym) ustawami	947,00	835,15	88,19
		2360 dochody jednostek samorządu terytorialnego związane z realizacją zadań bieżących z zakresu administracji rządowej oraz innych zadań zleconych ustawami	0,00	2,77	-
		<i>Wspieranie rodziny</i>	<i>1 363 837,00</i>	<i>1 252 705,93</i>	<i>91,85</i>
2010 dotacje celowe otrzymane z budżetu państwa na realizację zadań bieżących z zakresu administracji rządowej oraz innych zadań zleconych gminie (związkom gmin, związkom powiatowo-gminnym) ustawami		1 340 750,00	1 229 780,00	91,72	

	2030	dotacje celowe otrzymane z budżetu państwa na realizację własnych zadań bieżących gmin (związków gmin, związków powiatowo-gminnych)	16 570,00	16 454,36	99,30
	2690	Środki z Funduszu Pracy otrzymane przez powiat z przeznaczeniem na finansowanie kosztów wynagrodzenia i składek na ubezpieczenia społeczne pracowników powiatowego urzędu pracy	6 517,00	6 471,57	99,30
85505		Tworzenie i funkcjonowanie żłobków	274 511,00	308 126,14	112,25
	0830	wpływy z usług	234 511,00	250 768,52	106,93
	0920	wpływy z pozostałych odsetek	0,00	563,72	-
	0970	wpływy z różnych dochodów	0,00	342,00	-
	2310	dotacje celowe otrzymane z gminy na zadania bieżące realizowane na podstawie porozumień (umów) między jednostkami samorządu terytorialnego	40 000,00	56 451,90	141,13
900		GOSPODARKA KOMUNALNA I OCHRONA ŚRODOWISKA	6 373 272,00	6 324 182,72	99,23
90001		Gospodarka ściekowa i ochrona wód	9 154,00	9 154,62	100,01
	0490	wpływy z innych lokalnych opłat pobieranych przez jednostki samorządu terytorialnego na podstawie odrębnych ustaw	244,00	244,20	100,08
90002	0940	wpływy z rozliczeń/zwrotów z lat ubiegłych	8 910,00	8 910,42	100,00
		Gospodarka odpadami	5 170 914,00	5 121 688,65	99,05
	0490	wpływy z innych lokalnych opłat pobieranych przez jednostki samorządu terytorialnego na podstawie odrębnych ustaw	5 163 714,00	5 113 826,55	99,03
	0640	wpływy z tytułu kosztów egzekucyjnych, opłaty komorniczej i kosztów upomnień	4 500,00	5 080,23	112,89
	0920	wpływy z pozostałych odsetek	1 700,00	1 781,87	104,82
90004	0950	wpływy z tytułu kar i odszkodowań wynikających z umów	1 000,00	1 000,00	100,00
		Utrzymanie zieleni w miastach i gminach	604 993,00	604 992,74	100,00
	0950	wpływy z tytułu kar i odszkodowań wynikających z umów	23 063,00	23 063,19	100,00
	2057	dotacje celowe w ramach programów finansowanych z udziałem środków europejskich oraz środków, o których mowa w art. 5 ust. 3 pkt 5 lit. a i b ustawy, lub płatności w ramach budżetu środków europejskich, realizowanych przez jednostki samorządu terytorialnego	1 197,00	0,00	0,00
	6257	dotacje celowe w ramach programów finansowych z udziałem środków europejskich oraz środków, o których mowa w art. 5 ust. 3 pkt 5 lit. a i b ustawy, lub płatności w ramach budżetu środków europejskich, realizowanych przez jednostki samorządu terytorialnego	580 733,00	581 929,55	100,21
90013		Schroniska dla zwierząt	68 000,00	66 817,50	98,26
	0830	wpływy z usług	15 000,00	11 015,00	73,43
	2310	dotacje celowe otrzymane z gminy na zadania bieżące realizowane na podstawie porozumień (umów) między jednostkami samorządu terytorialnego	53 000,00	55 802,50	105,29
90015		Oświetlenie ulic, placów i dróg	4 730,00	4 730,43	100,01
	0940	wpływy z rozliczeń/zwrotów z lat ubiegłych	307,00	307,02	100,01
	0950	wpływy z tytułu kar i odszkodowań wynikających z umów	4 423,00	4 423,41	100,01
90019		Wpływy i wydatki związane z gromadzeniem środków z opłat i kar za korzystanie ze środowiska	504 862,00	506 179,78	100,26
90095	0690	wpływy z różnych opłat	504 862,00	506 179,78	100,26
		Pozostała działalność	10 619,00	10 619,00	100,00
	2460	środki otrzymane od pozostałych jednostek zaliczanych do sektora finansów publicznych na realizację zadań bieżących jednostek zaliczanych do sektora finansów publicznych	10 619,00	10 619,00	100,00
921		KULTURA I OCHRONA DZIEDZICTWA NARODOWEGO	107 827,00	107 824,17	100,00
92109		Domy i ośrodki kultury, świetlice i kluby	307,00	307,50	100,16

92120	2910	wpływy ze zwrotów dotacji oraz płatności wykorzystanych niezgodnie z przeznaczeniem lub wykorzystanych z naruszeniem procedur, o których mowa w art. 184 ustawy, pobranych nienależnie lub w nadmiernej wysokości	307,00	307,50	100,16
		Ochrona zabytków i opieka nad zabytkami	44 909,00	44 909,36	100,00
	0900	wpływy z odsetek od dotacji oraz płatności wykorzystanych niezgodnie z przeznaczeniem lub wykorzystanych z naruszeniem procedur, o których mowa w art. 184 ustawy, pobranych nienależnie lub w nadmiernej wysokości	663,00	663,30	100,05
92195	2910	wpływy ze zwrotów dotacji oraz płatności wykorzystanych niezgodnie z przeznaczeniem lub wykorzystanych z naruszeniem procedur, o których mowa w art. 184 ustawy, pobranych nienależnie lub w nadmiernej wysokości	44 246,00	44 246,06	100,00
		Pozostała działalność	62 611,00	62 607,31	99,99
	0900	wpływy z odsetek od dotacji oraz płatności wykorzystanych niezgodnie z przeznaczeniem lub wykorzystanych z naruszeniem procedur, o których mowa w art. 184 ustawy, pobranych nienależnie lub w nadmiernej wysokości	8,00	8,00	100,00
	0950	wpływy z tytułu kar i odszkodowań wynikających z umów	11 000,00	11 000,00	100,00
	2310	dotacje celowe otrzymane z gminy na zadania bieżące realizowane na podstawie porozumień (umów) między jednostkami samorządu terytorialnego	43 050,00	43 050,00	100,00
	2910	wpływy ze zwrotów dotacji oraz płatności wykorzystanych niezgodnie z przeznaczeniem lub wykorzystanych z naruszeniem procedur, o których mowa w art. 184 ustawy, pobranych nienależnie lub w nadmiernej wysokości	189,00	185,31	98,05
	6257	dotacje celowe w ramach programów finansowych z udziałem środków europejskich oraz środków, o których mowa w art. 5 ust. 3 pkt 5 lit. a i b ustawy, lub płatności w ramach budżetu środków europejskich, realizowanych przez jednostki samorządu terytorialnego	7 380,00	7 380,00	100,00
	6259	dotacje celowe w ramach programów finansowych z udziałem środków europejskich oraz środków, o których mowa w art. 5 ust. 3 pkt 5 lit. a i b ustawy, lub płatności w ramach budżetu środków europejskich, realizowanych przez jednostki samorządu terytorialnego	984,00	984,00	100,00
926		KULTURA FIZYCZNA	248 215,00	248 933,13	100,29
	92601	Obiekty sportowe	238 267,00	238 771,69	100,21
	0830	wpływy z usług	236 267,00	236 771,69	100,21
	92604	Instytucje kultury fizycznej	202,00	414,64	205,27
	0900	wpływy z odsetek od dotacji oraz płatności: wykorzystanych niezgodnie z przeznaczeniem lub wykorzystanych z naruszeniem procedur, o których mowa w art. 184 ustawy, pobranych nienależnie lub w nadmiernej wysokości	0,00	180,33	-
	0920	wpływy z pozostałych odsetek	0,00	31,81	-
	2910	wpływy ze zwrotów dotacji oraz płatności wykorzystanych niezgodnie z przeznaczeniem lub wykorzystanych z naruszeniem procedur, o których mowa w art. 184 ustawy, pobranych nienależnie lub w nadmiernej wysokości	202,00	202,50	100,25
	92605	Zadania w zakresie kultury fizycznej	9 746,00	9 746,80	100,01
	2910	wpływy ze zwrotów dotacji oraz płatności wykorzystanych niezgodnie z przeznaczeniem lub wykorzystanych z naruszeniem procedur, o których mowa w art. 184 ustawy, pobranych nienależnie lub w nadmiernej wysokości	9 746,00	9 746,80	100,01
OGÓLEM			164 774 922,98	166 507 498,77	101,05

**WYKONANIE BUDŻETU GMINY ŻARY O STATUSIE MIEJSKIM
W ZAKRESIE WYDATKÓW ZA 2018 ROK**

w zł

KLASYFIKACJA			TREŚĆ	PLAN	WYKONANIE	%	
dz.	rozd.	§					
010	01030	2850	ROLNICTWO I ŁOWIECTWO	9 246,88	9 187,42	99,36	
			<i>Izby rolnicze</i>	<i>1 220,00</i>	<i>1 160,54</i>	<i>95,13</i>	
	01095	4210	wpłaty gmin na rzecz izb rolniczych w wysokości 2% uzyskanych wpływów z podatku rolnego	1 220,00	1 160,54	95,13	
			<i>Pozostała działalność</i>	<i>8 026,88</i>	<i>8 026,88</i>	<i>100,00</i>	
			4430	zakup materiałów i wyposażenia	157,39	157,39	100,00
			różne opłaty i składki	7 869,49	7 869,49	100,00	
400	40002	4150	WYTWARZANIE I ZAOPATRYWANIE W ENERGIE ELEKTRYCZNĄ, GAZ I WODĘ	211 118,00	209 901,31	99,42	
			<i>Dostarczanie wody</i>	<i>211 118,00</i>	<i>209 901,31</i>	<i>99,42</i>	
			dopłaty w spółkach prawa handlowego	211 118,00	209 901,31	99,42	
600	60004	2319	TRANSPORT I ŁACZNOŚĆ	18 142 729,00	17 526 823,13	96,61	
			<i>Lokalny transport zbiorowy</i>	<i>2 432 063,00</i>	<i>2 405 913,24</i>	<i>98,92</i>	
			dotacje celowe przekazane gminie na zadania bieżące realizowane na podstawie porozumień (umów) między jednostkami samorządu terytorialnego	10 805,00	0,00	0,00	
			4210	zakup materiałów i wyposażenia	600,00	0,00	0,00
			4300	zakup usług pozostałych	1 000 000,00	985 256,82	98,53
			6050	wydatki inwestycyjne jednostek budżetowych	426 094,00	426 093,94	100,00
			6057	wydatki inwestycyjne jednostek budżetowych	611 080,00	611 079,08	100,00
			6059	wydatki inwestycyjne jednostek budżetowych	383 484,00	383 483,40	100,00
		60016		<i>Drogi publiczne gminne</i>	<i>15 403 666,00</i>	<i>14 816 948,49</i>	<i>96,19</i>
			4017	wynagrodzenia osobowe pracowników	32 747,00	27 458,37	83,85
			4019	wynagrodzenia osobowe pracowników	5 785,00	4 845,63	83,76
			4110	składki na ubezpieczenia społeczne	2 682,00	2 681,64	99,99
			4117	składki na ubezpieczenia społeczne	6 317,00	4 720,18	74,72
			4119	składki na ubezpieczenia społeczne	1 115,00	833,03	74,71
			4120	składka na Fundusz Pracy	383,00	382,20	99,79
			4127	składka na Fundusz Pracy	900,00	438,36	48,71
			4129	składka na Fundusz Pracy	159,00	77,40	48,68
			4170	wynagrodzenia bezosobowe	15 600,00	15 600,00	100,00
			4210	zakup materiałów i wyposażenia	10 000,00	9 148,77	91,49
			4217	zakup materiałów i wyposażenia	2 623,00	0,00	0,00
			4219	zakup materiałów i wyposażenia	455,00	0,00	0,00
			4270	zakup usług remontowych	4 131 950,00	3 885 084,64	94,03
			4300	zakup usług pozostałych	988 308,00	874 228,29	88,46
			4307	zakup usług pozostałych	86 272,00	74 143,88	85,94
			4309	zakup usług pozostałych	15 226,00	13 084,22	85,93
			4387	zakup usług obejmujących tłumaczenia	5 950,00	2 827,10	47,51
			4389	zakup usług obejmujących tłumaczenia	1 050,00	498,90	47,51
			4417	podróże służbowe krajowe	1 275,00	1 007,38	79,01
			4419	podróże służbowe krajowe	225,00	177,77	79,01
			4430	różne opłaty i składki	1 000,00	0,00	0,00
			6050	wydatki inwestycyjne jednostek budżetowych	9 081 631,00	8 890 033,13	97,89
			6057	wydatki inwestycyjne jednostek budżetowych	10 157,00	8 225,96	80,99
			6059	wydatki inwestycyjne jednostek budżetowych	1 856,00	1 451,64	78,21

	6300	dotacja celowa na pomoc finansową udzielaną między jednostkami samorządu terytorialnego na dofinansowanie własnych zadań inwestycyjnych i zakupów inwestycyjnych	1 000 000,00	1 000 000,00	100,00
60017		Drogi wewnętrzne	307 000,00	303 961,40	99,01
	6050	wydatki inwestycyjne jednostek budżetowych	307 000,00	303 961,40	99,01
630		TURYSTYKA	402 924,00	318 414,00	79,03
63095		Pozostała działalność	402 924,00	318 414,00	79,03
	4017	wynagrodzenia osobowe pracowników	102 929,00	51 301,99	49,84
	4019	wynagrodzenia osobowe pracowników	17 920,00	9 053,54	50,52
	4047	dodatkowe wynagrodzenia roczne	2 244,00	2 243,57	99,98
	4049	dodatkowe wynagrodzenia roczne	396,00	395,92	99,98
	4117	składki na ubezpieczenia społeczne	17 959,00	9 110,05	50,73
	4119	składki na ubezpieczenia społeczne	3 398,00	1 607,74	47,31
	4127	składka na Fundusz Pracy	2 990,00	1 099,65	36,78
	4129	składka na Fundusz Pracy	528,00	194,18	36,78
	4177	wynagrodzenia bezosobowe	24 814,00	24 795,78	99,93
	4179	wynagrodzenia bezosobowe	4 380,00	4 375,73	99,90
	4217	zakup materiałów i wyposażenia	380,00	279,85	73,64
	4219	zakup materiałów i wyposażenia	80,00	49,39	61,74
	4307	zakup usług pozostałych	76 978,00	71 275,55	92,59
	4309	zakup usług pozostałych	13 588,00	12 578,07	92,57
	4387	zakup usług obejmujących tłumaczenia	12 587,00	9 762,25	77,56
	4389	zakup usług obejmujących tłumaczenia	2 220,00	1 722,75	77,60
	4427	podróże służbowe zagraniczne	307,00	0,00	0,00
	4429	podróże służbowe zagraniczne	54,00	0,00	0,00
	4447	odpisy na ZFŚS	2 016,00	1 511,71	74,99
	4449	odpisy na ZFŚS	356,00	266,78	74,94
	6050	wydatki inwestycyjne jednostek budżetowych	2 300,00	2 300,00	100,00
	6057	wydatki inwestycyjne jednostek budżetowych	97 325,00	97 316,07	99,99
	6059	wydatki inwestycyjne jednostek budżetowych	17 175,00	17 173,43	99,99
700		GOSPODARKA MIESZKANIOWA	1 432 289,00	1 165 132,39	81,35
70004		Różne jednostki obsługi gospodarki mieszkaniowej	42 900,00	40 695,51	94,86
	4110	składki na ubezpieczenia społeczne	215,00	214,88	99,94
	4120	składka na Fundusz Pracy	31,00	30,63	98,81
	4170	wynagrodzenia bezosobowe	1 250,00	1 250,00	100,00
	4300	zakup usług pozostałych	41 404,00	39 200,00	94,68
70005		Gospodarka gruntami i nieruchomościami	1 329 989,00	1 099 328,15	82,66
	4110	składki na ubezpieczenia społeczne	16 502,00	15 367,86	93,13
	4120	składka na Fundusz Pracy	2 361,00	989,80	41,92
	4170	wynagrodzenia bezosobowe	100 000,00	92 400,00	92,40
	4260	zakup energii	4 820,00	4 602,28	95,48
	4270	zakup usług remontowych	767 139,00	663 778,96	86,53
	4300	zakup usług pozostałych	316 750,00	221 419,62	69,90
	4400	opłaty za administrowanie i czynsze za budynki, lokale i pomieszczenia garażowe	16 280,00	12 735,28	78,23
	4430	różne opłaty i składki	22 837,00	18 109,73	79,30
	4510	opłaty na rzecz budżetu państwa	4 900,00	4 898,43	99,97
	4530	podatek od towarów i usług (VAT)	10 000,00	2 986,19	29,86
	4590	kary i odszkodowania wypłacane na rzecz osób fizycznych	1 000,00	1 000,00	100,00
	6060	wydatki na zakupy inwestycyjne jednostek budżetowych	67 400,00	61 040,00	90,56
70095		Pozostała działalność	59 400,00	25 108,73	42,27

		3030	różne wydatki na rzecz osób fizycznych	30 000,00	15 859,22	52,86
		4170	wynagrodzenia bezosobowe	3 400,00	2 926,00	86,06
		4430	różne opłaty i składki	20 000,00	6 323,51	31,62
		4590	kary i odszkodowania wypłacane na rzecz osób fizycznych	1 000,00	0,00	0,00
		4600	kary, odszkodowania i grzywny wypłacane na rzecz osób prawnych i innych jednostek organizacyjnych	5 000,00	0,00	0,00
710	71035		DZIAŁALNOŚĆ USŁUGOWA	798 500,00	598 843,83	75,00
			<i>Cmentarze</i>	<i>798 500,00</i>	<i>598 843,83</i>	<i>75,00</i>
		4110	składki na ubezpieczenia społeczne	1 341,00	1 254,87	93,58
		4120	składka na Fundusz Pracy	150,00	144,55	96,37
		4170	wynagrodzenia bezosobowe	7 300,00	7 300,00	100,00
		4270	zakup usług remontowych	68 359,00	27 500,00	40,23
		4300	zakup usług pozostałych	224 000,00	196 112,89	87,55
		4530	podatek od towarów i usług (VAT)	2 500,00	316,10	12,64
		6050	wydatki inwestycyjne jednostek budżetowych	494 850,00	366 215,42	74,01
750	75011		ADMINISTRACJA PUBLICZNA	10 987 080,00	10 630 558,43	96,76
			<i>Urzędy Wojewódzkie</i>	<i>875 507,00</i>	<i>792 107,79</i>	<i>90,47</i>
		3020	wydatki osobowe niezaliczone do wynagrodzeń	400,00	200,00	50,00
		4010	wynagrodzenia osobowe pracowników	650 561,00	580 191,96	89,18
		4040	dodatkowe wynagrodzenia roczne	43 051,00	43 050,45	100,00
		4110	składki na ubezpieczenia społeczne	115 149,00	107 627,35	93,47
		4120	składka na Fundusz Pracy	13 478,00	12 741,47	94,54
		4170	wynagrodzenia bezosobowe	1 649,00	1 210,00	73,38
		4210	zakup materiałów i wyposażenia	13 012,00	11 677,40	89,74
		4260	zakup energii	14 900,00	13 183,24	88,48
		4280	zakup usług zdrowotnych	400,00	250,00	62,50
		4300	zakup usług pozostałych	3 400,00	3 123,21	91,86
		4360	opłaty z tytułu zakupu usług telekomunikacyjnych	1 440,00	1 440,00	100,00
		4410	podróże służbowe krajowe	500,00	0,00	0,00
		4440	odpisy na ZFSS	13 852,00	13 812,94	99,72
		4700	szkolenia pracowników niebędących członkami korpusu służby cywilnej	3 715,00	3 599,77	96,90
	75022		<i>Rady gmin (miast i miast na prawach powiatu)</i>	<i>438 000,00</i>	<i>416 850,86</i>	<i>95,17</i>
		3030	różne wydatki na rzecz osób fizycznych	430 000,00	414 451,61	96,38
		4210	zakup materiałów i wyposażenia	5 000,00	2 203,68	44,07
		4300	zakup usług pozostałych	2 000,00	195,57	9,78
		4430	różne opłaty i składki	1 000,00	0,00	0,00
	75023		<i>Urzędy gmin (miast i miast na prawach powiatu)</i>	<i>8 526 597,00</i>	<i>8 316 361,29</i>	<i>97,53</i>
		2310	dotacje celowe przekazane gminie na zadania bieżące realizowane na podstawie porozumień (umów) między jednostkami samorządu terytorialnego	2 000,00	2 000,00	100,00
		3020	wydatki osobowe niezaliczone do wynagrodzeń	10 000,00	8 348,51	83,49
		4010	wynagrodzenia osobowe pracowników	5 155 892,00	5 067 886,77	98,29
		4040	dodatkowe wynagrodzenia roczne	359 670,00	346 711,77	96,40
		4110	składki na ubezpieczenia społeczne	899 830,00	890 662,81	98,98
		4120	składka na Fundusz Pracy	102 387,00	98 724,92	96,42
		4140	wpłaty na PFRON	5 000,00	1 619,00	32,38
		4170	wynagrodzenia bezosobowe	5 000,00	2 907,42	58,15
		4210	zakup materiałów i wyposażenia	315 100,00	306 853,78	97,38
		4260	zakup energii	169 840,00	168 119,01	98,99
		4270	zakup usług remontowych	69 150,00	69 149,95	100,00

	4280	zakup usług zdrowotnych	4 000,00	2 550,01	63,75
	4300	zakup usług pozostałych	525 388,00	522 907,08	99,53
	4360	opłaty z tytułu zakupu usług telekomunikacyjnych	36 000,00	33 808,22	93,91
	4400	opłaty za administrowanie i czynsze za budynki, lokale i pomieszczenia garażowe	5 000,00	4 180,63	83,61
	4410	podróże służbowe krajowe	46 000,00	39 483,61	85,83
	4430	różne opłaty i składki	87 884,00	77 143,61	87,78
	4440	odpisy na ZFŚS	124 495,00	114 663,20	92,10
	4600	kary, odszkodowania i grzywny wypłacane na rzecz osób prawnych i innych jednostek organizacyjnych	290 654,00	290 653,98	100,00
	4610	koszty postępowania sądowego i prokuratorskiego	29 207,00	29 206,04	100,00
	4700	szkolenia pracowników niebędących członkami korpusu służby cywilnej	57 400,00	43 075,87	75,05
	6050	wydatki inwestycyjne jednostek budżetowych	30 000,00	0,00	0,00
	6060	wydatki na zakupy inwestycyjne jednostek budżetowych	196 700,00	195 705,10	99,49
75075		Promocja jednostek samorządu terytorialnego	949 576,00	912 153,63	96,06
	2800	dotacja celowa z budżetu dla pozostałych jednostek zaliczanych do sektora finansów publicznych	9 000,00	9 000,00	100,00
	4018	wynagrodzenia osobowe pracowników	17 735,00	17 510,00	98,73
	4019	wynagrodzenia osobowe pracowników	3 161,00	3 090,00	97,75
	4110	składki na ubezpieczenia społeczne	8 800,00	8 015,74	91,09
	4118	składki na ubezpieczenia społeczne	3 261,00	3 192,62	97,90
	4119	składki na ubezpieczenia społeczne	570,00	563,40	98,84
	4120	składka na Fundusz Pracy	3 000,00	645,61	21,52
	4128	składka na Fundusz Pracy	676,00	346,73	51,29
	4129	składka na Fundusz Pracy	121,00	61,19	50,57
	4170	wynagrodzenia bezosobowe	89 000,00	86 969,96	97,72
	4178	wynagrodzenia bezosobowe	9 725,00	5 397,51	55,50
	4179	wynagrodzenia bezosobowe	1 875,00	952,49	50,80
	4210	zakup materiałów i wyposażenia	104 300,00	103 708,13	99,43
	4218	zakup materiałów i wyposażenia	8 365,00	7 385,17	88,29
	4219	zakup materiałów i wyposażenia	1 709,00	1 303,27	76,26
	4260	zakup energii	10 000,00	2 450,57	24,51
	4268	zakup energii	510,00	190,88	37,43
	4269	zakup energii	90,00	33,69	37,43
	4300	zakup usług pozostałych	476 785,00	474 732,58	99,57
	4308	zakup usług pozostałych	111 174,00	109 473,05	98,47
	4309	zakup usług pozostałych	19 619,00	19 318,79	98,47
	4380	zakup usług obejmujących tłumaczenia	12 000,00	7 087,00	59,06
	4388	zakup usług obejmujących tłumaczenia	5 100,00	882,30	17,30
	4389	zakup usług obejmujących tłumaczenia	900,00	155,70	17,30
	4420	podróże służbowe zagraniczne	7 000,00	6 331,31	90,45
	4428	podróże służbowe zagraniczne	2 550,00	1 098,54	43,08
	4429	podróże służbowe zagraniczne	450,00	193,86	43,08
	6060	wydatki na zakupy inwestycyjne jednostek budżetowych	42 100,00	42 063,54	99,91
75095		Pozostała działalność	197 400,00	193 084,86	97,81
	4210	zakup materiałów i wyposażenia	8 000,00	6 660,06	83,25
	4300	zakup usług pozostałych	105 000,00	103 935,00	98,99
	4430	różne opłaty i składki	84 400,00	82 489,80	97,74
751		URZĘDY NACZELNYCH ORGANÓW WŁADZY PAŃSTWOWEJ, KONTROLI I OCHRONY PRAWA ORAZ SĄDOWNICTWA	214 555,00	201 538,11	93,93

75101		Urzędy naczelnych organów władzy państwowej, kontroli i ochrony prawa	7 640,00	7 640,00	100,00
	4010	wynagrodzenia osobowe pracowników	6 387,00	6 387,00	100,00
	4110	składki na ubezpieczenia społeczne	1 097,00	1 097,00	100,00
	4120	składka na Fundusz Pracy	156,00	156,00	100,00
75109		Wybory do rad gmin, rad powiatów i sejmików województw, wybory wójtów, burmistrzów i prezydentów miast oraz referenda gminne, powiatowe i wojewódzkie	206 915,00	193 898,11	93,71
	3030	różne wydatki na rzecz osób fizycznych	115 760,00	108 860,00	94,04
	4010	wynagrodzenia osobowe pracowników	18 400,00	18 400,00	100,00
	4110	składki na ubezpieczenia społeczne	6 240,00	6 239,97	100,00
	4120	składki na Fundusz Pracy	868,00	867,30	99,92
	4170	wynagrodzenia bezosobowe	31 922,00	26 107,91	81,79
	4210	zakup materiałów i wyposażenia	15 971,00	15 971,00	100,00
	4260	zakup energii	368,00	66,34	18,03
	4300	zakup usług pozostałych	15 000,00	15 000,00	100,00
	4400	opłaty za administrowanie i czynsze za budynki, lokale i pomieszczenia garażowe	1 845,00	1 845,00	100,00
	4410	podróże służbowe krajowe	184,00	183,89	99,94
	4700	szkolenia pracowników niebędących członkami korpusu służby cywilnej	357,00	356,70	99,92
752		OBRONA NARODOWA	86 450,00	86 082,17	99,57
	75212	Pozostałe wydatki obronne	86 450,00	86 082,17	99,57
	3030	różne wydatki na rzecz osób fizycznych	84 200,00	84 082,17	99,86
	4110	składki na ubezpieczenia społeczne	200,00	0,00	0,00
	4120	składka na Fundusz Pracy	50,00	0,00	0,00
	4210	zakup materiałów i wyposażenia	820,00	820,00	100,00
	4300	zakup usług pozostałych	1 180,00	1 180,00	100,00
754		BEZPIECZEŃSTWO PUBLICZNE I OCHRONA PRZECIWPOŻAROWA	1 893 223,00	1 715 529,72	90,61
	75405	Komendy Powiatowe Policji	103 000,00	102 512,62	99,53
	2300	wpłaty jednostek na państwowy fundusz celowy	78 000,00	77 512,62	99,38
	6170	wpłaty jednostek na państwowy fundusz celowy na finansowanie lub dofinansowanie zadań inwestycyjnych	25 000,00	25 000,00	100,00
	75406	Straż Graniczna	10 000,00	10 000,00	100,00
	2300	wpłaty jednostek na państwowy fundusz celowy	10 000,00	10 000,00	0,00
	75411	Komendy Powiatowe Państwowej Straży Pożarnej	350 000,00	350 000,00	100,00
	6170	wpłaty jednostek na państwowy fundusz celowy na finansowanie lub dofinansowanie zadań inwestycyjnych	350 000,00	350 000,00	100,00
	75412	Ochotnicze straże pożarne	413 009,00	380 310,57	92,08
	2820	dotacja celowa z budżetu na finansowanie lub dofinansowanie zadań zleconych do realizacji stowarzyszeniom	27 150,00	27 150,00	100,00
	3020	wydatki osobowe niezaliczone do wynagrodzeń	36 000,00	35 464,18	98,51
	4170	wynagrodzenia bezosobowe	6 000,00	6 000,00	100,00
	4210	zakup materiałów i wyposażenia	55 929,00	55 780,63	99,73
	4260	zakup energii	5 700,00	5 504,14	96,56
	4280	zakup usług zdrowotnych	730,00	730,00	100,00
	4300	zakup usług pozostałych	10 200,00	10 012,13	98,16
	4360	opłaty z tytułu zakupu usług telekomunikacyjnych	300,00	221,28	73,76
	4430	różne opłaty i składki	5 900,00	5 894,00	99,90
	4480	podatek od nieruchomości	1 100,00	1 074,00	97,64
	6050	wydatki inwestycyjne jednostek budżetowych	264 000,00	232 480,21	88,06
75414		Obrona cywilna	36 050,00	35 676,98	98,97

75416	4210	zakup materiałów i wyposażenia	6 750,00	6 579,73	97,48	
	4260	zakup energii	200,00	177,12	88,56	
	4300	zakup usług pozostałych	4 600,00	4 590,00	99,78	
	4360	opłaty z tytułu zakupu usług telekomunikacyjnych	1 850,00	1 796,38	97,10	
	4400	opłaty za administrowanie i czynsze za budynki, lokale i pomieszczenia garażowe	3 650,00	3 536,40	96,89	
	6050	wydatki inwestycyjne jednostek budżetowych	19 000,00	18 997,35	99,99	
			<i>Straż gminna (miejska)</i>	816 387,00	736 382,65	90,20
	3020	wydatki osobowe niezaliczone do wynagrodzeń	58 000,00	42 081,78	72,55	
	4010	wynagrodzenia osobowe pracowników	505 742,00	478 562,84	94,63	
	4040	dodatkowe wynagrodzenia roczne	38 700,00	33 492,09	86,54	
	4110	składki na ubezpieczenia społeczne	90 000,00	84 398,62	93,78	
	4120	składka na Fundusz Pracy	12 500,00	10 841,36	86,73	
	4210	zakup materiałów i wyposażenia	47 700,00	45 165,17	94,69	
	4260	zakup energii	400,00	221,40	55,35	
	4280	zakup usług zdrowotnych	1 300,00	1 060,00	81,54	
	4300	zakup usług pozostałych	18 700,00	13 187,71	70,52	
	4360	opłaty z tytułu zakupu usług telekomunikacyjnych	3 800,00	3 797,12	99,92	
	4400	opłaty za administrowanie i czynsze za budynki, lokale i pomieszczenia garażowe	3 000,00	1 888,56	62,95	
	4410	podróże służbowe krajowe	1 000,00	0,00	0,00	
	4430	różne opłaty i składki	4 500,00	2 377,00	52,82	
	4440	odpisy na ZFŚS	13 045,00	11 133,35	85,35	
	4520	opłaty na rzecz budżetów jednostek samorządu terytorialnego	100,00	100,00	100,00	
	4700	szkolenia pracowników niebędących członkami korpusu służby cywilnej	17 900,00	8 075,65	45,12	
	75421		<i>Zarządzanie kryzysowe</i>	2 777,00	2 776,03	99,97
	75495	4260	zakup energii	2 777,00	2 776,03	99,97
			<i>Pozostała działalność</i>	162 000,00	97 870,87	60,41
		4210	zakup materiałów i wyposażenia	20 000,00	18 485,80	92,43
	4260	zakup energii	5 000,00	1 710,86	34,22	
	4300	zakup usług pozostałych	50 000,00	42 633,39	85,27	
	4360	opłaty z tytułu zakupu usług telekomunikacyjnych	15 000,00	12 103,20	80,69	
	6050	wydatki inwestycyjne jednostek budżetowych	72 000,00	22 937,62	31,86	
757	75702	OBŚLUGA DŁUGU PUBLICZNEGO	651 319,00	640 051,85	98,27	
		<i>Obsługa papierów wartościowych, kredytów i pożyczek jednostek samorządu terytorialnego</i>	651 319,00	640 051,85	98,27	
	8110	odsetki od samorządowych papierów wartościowych lub zaciągniętych przez jednostkę samorządu terytorialnego kredytów i pożyczek	651 319,00	640 051,85	98,27	
758	75818	RÓŻNE ROZLICZENIA	798 417,00	0,00	0,00	
		<i>Rezerwy ogólne i celowe</i>	798 417,00	0,00	0,00	
	4810	rezerwa ogólna	15 210,00	0,00	0,00	
	4810	rezerwa celowa na wypłatę odpraw emerytalnych i nagród jubileuszowych dla pracowników jednostek organizacyjnych	310 564,00	0,00	0,00	
	4810	rezerwa celowa na realizację zadań z zakresu zarządzania kryzysowego	472 643,00	0,00	0,00	
801	80101	OSWIATA I WYCHOWANIE	48 970 305,44	47 578 953,39	97,16	
		<i>Szkoły Podstawowe</i>	22 379 353,00	21 882 757,33	97,78	
	2540	dotacja podmiotowa z budżetu dla niepublicznej jednostki systemu oświaty	3 647 917,00	3 647 807,28	100,00	

80104

2910	zwrot dotacji oraz płatności, w tym wykorzystanych niezgodnie z przeznaczeniem lub wykorzystanych z naruszeniem procedur, o których mowa w art.184 ustawy, pobranych nienależnie lub w nadmiernej wysokości	1 287,00	1 286,72	99,98
3020	wydatki osobowe niezaliczone do wynagrodzeń	43 625,00	42 128,97	96,57
4010	wynagrodzenia osobowe pracowników	12 390 222,00	12 019 579,77	97,01
4040	dodatkowe wynagrodzenia roczne	763 038,00	762 867,66	99,98
4110	składki na ubezpieczenia społeczne	2 126 637,00	2 080 664,85	97,84
4120	składka na Fundusz Pracy	240 044,00	218 595,38	91,06
4170	wynagrodzenia bezosobowe	7 800,00	7 554,72	96,86
4210	zakup materiałów i wyposażenia	508 762,00	507 014,82	99,66
4240	zakup pomocy naukowych, dydaktycznych i książek	172 500,00	171 973,95	99,70
4260	zakup energii	834 172,00	811 741,13	97,31
4270	zakup usług remontowych	425 680,00	416 089,92	97,75
4280	zakup usług zdrowotnych	17 220,00	16 050,00	93,21
4300	zakup usług pozostałych	410 860,00	392 673,17	95,57
4360	opłaty z tytułu zakupu usług telekomunikacyjnych	16 397,00	15 153,32	92,42
4410	podróże służbowe krajowe	5 400,00	4 592,15	85,04
4430	różne opłaty i składki	13 925,00	13 723,24	98,55
4440	odpisy na ZFŚS	638 940,00	638 940,00	100,00
4480	podatek od nieruchomości	678,00	605,00	89,23
4530	podatek od towarów i usług (VAT)	200,00	0,00	0,00
4700	szkolenia pracowników niebędących członkami korpusu służby cywilnej	9 049,00	8 715,28	96,31
6050	wydatki inwestycyjne jednostek budżetowych	105 000,00	105 000,00	100,00
	Przedszkola	14 471 327,00	13 969 939,26	96,54
2540	dotacja podmiotowa z budżetu dla niepublicznej jednostki systemu oświaty	1 579 450,00	1 579 375,90	100,00
2900	wpłaty gmin i powiatów na rzecz innych jednostek samorządu terytorialnego oraz związków gmin, związków powiatowo-gminnych, związków powiatów, związków metropolitalnych na	105 000,00	79 663,58	75,87
3020	wydatki osobowe niezaliczone do wynagrodzeń	15 335,00	14 202,53	92,62
4010	wynagrodzenia osobowe pracowników	7 204 599,00	6 999 093,54	97,15
4040	dodatkowe wynagrodzenia roczne	476 648,00	476 174,48	99,90
4110	składki na ubezpieczenia społeczne	1 281 831,00	1 234 754,60	96,33
4120	składka na Fundusz Pracy	150 728,00	126 427,76	83,88
4170	wynagrodzenia bezosobowe	13 577,00	11 950,00	88,02
4210	zakup materiałów i wyposażenia	380 097,00	379 276,75	99,78
4220	zakup środków żywności	1 049 340,00	915 010,00	87,20
4240	zakup pomocy naukowych, dydaktycznych i książek	38 750,00	38 339,47	98,94
4260	zakup energii	400 492,00	365 992,14	91,39
4270	zakup usług remontowych	277 033,00	266 307,83	96,13
4280	zakup usług zdrowotnych	10 700,00	10 228,00	95,59
4300	zakup usług pozostałych	333 773,00	324 304,34	97,16
4360	opłaty z tytułu zakupu usług telekomunikacyjnych	20 100,00	17 294,30	86,04
4390	zakup usług obejmujących wykonanie ekspertyz, analiz i opinii	140,00	140,00	100,00
4410	podróże służbowe krajowe	1 550,00	1 258,80	81,21
4430	różne opłaty i składki	7 725,00	7 052,10	91,29
4440	odpisy na ZFŚS	392 889,00	392 848,31	99,99
4480	podatek od nieruchomości	817,00	741,00	90,70
4510	opłaty na rzecz budżetu państwa	293,00	293,00	100,00

80110

80113

80146

80148

4520	opłaty na rzecz budżetów jednostek samorządu terytorialnego	60,00	60,00	100,00
4700	szkolenia pracowników niebędących członkami korpusu służby cywilnej	13 873,00	13 735,54	99,01
6050	wydatki inwestycyjne jednostek budżetowych	686 527,00	685 429,29	99,84
6060	wydatki na zakupy inwestycyjne jednostek budżetowych	30 000,00	29 986,00	99,95
	Gimnazja	5 962 081,00	5 835 906,63	97,88
2540	dotacja podmiotowa z budżetu dla niepublicznej jednostki systemu oświaty	1 036 450,00	1 036 392,56	99,99
3020	wydatki osobowe niezaliczone do wynagrodzeń	7 229,00	5 739,29	79,39
4010	wynagrodzenia osobowe pracowników	3 127 591,00	3 094 098,23	98,93
4040	dodatkowe wynagrodzenia roczne	330 901,00	329 846,33	99,68
4110	składki na ubezpieczenia społeczne	616 289,00	571 748,37	92,77
4120	składka na Fundusz Pracy	73 935,00	63 928,42	86,47
4170	wynagrodzenia bezosobowe	2 000,00	1 489,27	74,46
4210	zakup materiałów i wyposażenia	78 722,00	78 591,26	99,83
4240	zakup pomocy naukowych, dydaktycznych i książek	11 000,00	10 987,98	99,89
4260	zakup energii	334 989,00	309 012,01	92,25
4270	zakup usług remontowych	19 687,00	19 353,76	98,31
4280	zakup usług zdrowotnych	2 035,00	1 640,00	80,59
4300	zakup usług pozostałych	102 220,00	98 891,39	96,74
4360	opłaty z tytułu zakupu usług telekomunikacyjnych	10 350,00	8 919,10	86,17
4410	podróże służbowe krajowe	2 332,00	2 188,58	93,85
4430	różne opłaty i składki	2 515,00	2 507,50	99,70
4440	odpisy na ZFSS	185 473,00	185 473,00	100,00
4480	podatek od nieruchomości	303,00	302,00	99,67
4530	podatek od towarów i usług (VAT)	1 000,00	0,00	0,00
4700	szkolenia pracowników niebędących członkami korpusu służby cywilnej	2 060,00	2 059,68	99,98
6050	wydatki inwestycyjne jednostek budżetowych	15 000,00	12 737,90	84,92
	Dowożenie uczniów do szkół	88 000,00	87 816,30	99,79
4300	zakup usług pozostałych	88 000,00	87 816,30	99,79
	Dokształcanie i doskonalenie nauczycieli	141 733,00	103 783,26	73,22
4210	zakup materiałów i wyposażenia	6 853,00	5 841,93	85,25
4300	zakup usług pozostałych	63 822,00	41 755,71	65,43
4410	podróże służbowe krajowe	11 080,00	4 963,96	44,80
4700	szkolenia pracowników niebędących członkami korpusu służby cywilnej	59 978,00	51 221,66	85,40
	Stółki szkolne i przedszkolne	2 020 887,00	1 950 902,61	96,54
3020	wydatki osobowe niezaliczone do wynagrodzeń	800,00	737,75	92,22
4010	wynagrodzenia osobowe pracowników	709 640,00	696 482,92	98,15
4040	dodatkowe wynagrodzenia roczne	47 812,00	47 680,56	99,73
4110	składki na ubezpieczenia społeczne	121 850,00	118 006,81	96,85
4120	składka na Fundusz Pracy	13 072,00	11 786,50	90,17
4210	zakup materiałów i wyposażenia	62 013,00	62 012,69	100,00
4220	zakup środków żywności	968 030,00	921 145,97	95,16
4260	zakup energii	5 800,00	5 800,00	100,00
4270	zakup usług remontowych	1 080,00	1 079,49	99,95
4300	zakup usług pozostałych	26 925,00	22 644,92	84,10
4440	odpisy na ZFSS	30 245,00	30 245,00	100,00
4700	szkolenia pracowników niebędących członkami korpusu służby cywilnej	620,00	280,00	45,16
6060	wydatki na zakupy inwestycyjne jednostek budżetowych	33 000,00	33 000,00	100,00

80149		<i>Realizacja zadań wymagających stosowania specjalnej organizacji nauki i metod pracy dla dzieci w przedszkolach, oddziałach przedszkolnych, w szkołach podstawowych i innych formach wychowania przedszkolnego</i>	758 012,00	756 041,21	99,74
	4010	wynagrodzenia osobowe pracowników	563 142,00	562 977,75	99,97
	4040	dodatkowe wynagrodzenie roczne	27 010,00	26 584,33	98,42
	4110	składki na ubezpieczenia społeczne	100 985,00	100 234,38	99,26
	4120	składka na Fundusz Pracy	13 362,00	12 792,84	95,74
	4210	zakup materiałów i wyposażenia	15 513,00	15 511,24	99,99
	4240	zakup pomocy naukowych, dydaktycznych i książek	33 000,00	32 940,67	99,82
	6060	wydatki na zakupy inwestycyjne jednostek budżetowych	5 000,00	5 000,00	100,00
80150		<i>Realizacja zadań wymagających stosowania specjalnej organizacji nauki i metod pracy dla dzieci i młodzieży w szkołach podstawowych</i>	1 373 917,00	1 365 900,25	99,42
	4010	wynagrodzenia osobowe pracowników	1 028 022,00	1 027 418,30	99,94
	4040	dodatkowe wynagrodzenie roczne	95 300,00	95 192,41	99,89
	4110	składki na ubezpieczenia społeczne	191 775,00	188 889,26	98,50
	4120	składka na Fundusz Pracy	26 410,00	22 058,93	83,52
	4240	zakup pomocy naukowych, dydaktycznych i książek	32 410,00	32 341,35	99,79
80152		<i>Realizacja zadań wymagających stosowania specjalnej organizacji nauki i metod pracy dla dzieci i młodzieży w gimnazjach i klasach dotychczasowego gimnazjum prowadzonych w innych typach szkół, liceach ogólnokształcących, technicach, branżowych szkołach I stopnia i klasach dotychczasowej zasadniczej szkoły zawodowej prowadzonych w branżowych szkołach I stopnia oraz szkołach artystycznych</i>	516 093,00	509 216,27	98,67
	4010	wynagrodzenia osobowe pracowników	388 241,00	386 126,75	99,46
	4040	dodatkowe wynagrodzenie roczne	37 095,00	37 095,00	100,00
	4110	składki na ubezpieczenia społeczne	72 447,00	68 968,64	95,20
	4120	składka na Fundusz Pracy	10 210,00	8 926,38	87,43
	4210	zakup materiałów i wyposażenia	600,00	599,50	99,92
	4240	zakup pomocy naukowych, dydaktycznych i książek	7 500,00	7 500,00	100,00
80153		<i>Zapewnienie uczniom prawa do bezpłatnego dostępu do podręczników, materiałów edukacyjnych lub materiałów ćwiczeniowych</i>	405 469,44	402 438,39	99,25
	2820	dotacja celowa z budżetu na finansowanie lub dofinansowanie	85 639,95	84 079,98	98,18
	4210	zakup materiałów i wyposażenia	4 014,54	4 014,54	100,00
	4240	zakup środków dydaktycznych i książek	315 814,95	314 343,87	99,53
80195		<i>Pozostała działalność</i>	853 433,00	714 251,88	83,69
	4110	składki na ubezpieczenia społeczne	2 812,00	1 469,75	52,27
	4120	składka na Fundusz Pracy	380,00	137,20	36,11
	4170	wynagrodzenia bezosobowe	22 740,00	18 924,22	83,22
	4210	zakup materiałów i wyposażenia	105 580,00	80 668,68	76,41
	4300	zakup usług pozostałych	348 410,00	300 481,30	86,24
	4440	odpisy na ZFSS	313 511,00	312 570,73	99,70
	6060	wydatki na zakupy inwestycyjne jednostek budżetowych	60 000,00	0,00	0,00
851		OCHRONA ZDROWIA	1 787 330,00	1 606 426,35	89,88
85117		<i>Zakłady opiekuńczo-lecznicze i pielęgnacyjno-opiekuńcze</i>	60 000,00	60 000,00	100,00
	2360	dotacje celowe z budżetu jednostki samorządu terytorialnego, udzielone w trybie art. 221 ustawy, na finansowanie lub dofinansowanie zadań zleconych do realizacji organizacjom prowadzącym działalność pożytku publicznego	60 000,00	60 000,00	100,00
85149		<i>Programy polityki zdrowotnej</i>	272 384,00	246 480,98	90,49
	4280	zakup usług zdrowotnych	272 384,00	246 480,98	90,49

85153		Zwalczanie narkomanii	45 000,00	41 758,36	92,80
4170		wynagrodzenia bezosobowe	3 500,00	3 500,00	100,00
4210		zakup materiałów i wyposażenia	5 000,00	4 766,54	95,33
4300		zakup usług pozostałych	36 500,00	33 491,82	91,76
85154		Przeciwdziałanie alkoholizmowi	1 119 946,00	969 967,48	86,61
2300		wpłaty jednostek na państwowy fundusz celowy	20 000,00	20 000,00	100,00
2360		dotacje celowe z budżetu jednostki samorządu terytorialnego, udzielone w trybie art. 221 ustawy, na finansowanie lub dofinansowanie zadań zleconych do realizacji organizacjom prowadzącym działalność pożytku publicznego	455 000,00	440 555,72	96,83
2710		dotacja celowa na pomoc finansową udzielaną między jednostkami samorządu terytorialnego na dofinansowanie własnych zadań bieżących	14 990,00	14 990,00	100,00
2820		dotacja celowa z budżetu na finansowanie lub dofinansowanie zadań zleconych do realizacji stowarzyszeniom	3 720,00	3 720,00	100,00
3020		wydatki osobowe niezaliczone do wynagrodzeń	200,00	0,00	0,00
3030		różne wydatki na rzecz osób fizycznych	440,00	438,22	99,60
4010		wynagrodzenia osobowe pracowników	30 323,00	26 759,92	88,25
4040		dodatkowe wynagrodzenie roczne	1 935,00	1 934,76	99,99
4110		składki na ubezpieczenia społeczne	10 741,00	9 969,32	92,82
4120		składka na Fundusz Pracy	1 665,00	1 442,94	86,66
4170		wynagrodzenia bezosobowe	85 634,00	82 979,43	96,90
4210		zakup materiałów i wyposażenia	80 042,00	73 555,46	91,90
4240		zakup pomocy naukowych, dydaktycznych i książek	1 650,00	1 648,97	99,94
4260		zakup energii	2 900,00	2 663,02	91,83
4280		zakup usług zdrowotnych	27 200,00	26 990,00	99,23
4300		zakup usług pozostałych	366 896,00	249 892,93	68,11
4400		opłaty za administrowanie i czynsze za budynki, lokale i pomieszczenia garażowe	990,00	962,04	97,18
4410		podróże służbowe krajowe	2 600,00	0,00	0,00
4430		różne opłaty i składki	7 970,00	7 122,00	89,36
4440		odpisy na ZFSS	1 350,00	723,25	53,57
4700		szkolenia pracowników niebędących członkami korpusu służby cywilnej	3 700,00	3 619,50	97,82
85195		Pozostała działalność	290 000,00	288 219,53	99,39
6050		wydatki inwestycyjne jednostek budżetowych	290 000,00	288 219,53	99,39
852		POMOC SPOŁECZNA	15 001 902,66	14 866 023,95	99,09
85202		Domy pomocy społecznej	2 782 676,00	2 775 797,38	99,75
4300		zakup usług pozostałych	162 740,00	162 683,82	99,97
4330		zakup usług przez jednostki samorządu terytorialnego od innych jednostek samorządu terytorialnego	2 619 936,00	2 613 113,56	99,74
85203		Ośrodki wsparcia	1 226 559,00	1 218 764,15	99,36
3020		wydatki osobowe niezaliczone do wynagrodzeń	3 345,00	3 179,60	95,06
4010		wynagrodzenia osobowe pracowników	738 220,00	738 217,06	100,00
4040		dodatkowe wynagrodzenia roczne	49 637,00	48 524,79	97,76
4110		składki na ubezpieczenia społeczne	139 701,00	138 084,22	98,84
4120		składka na Fundusz Pracy	17 908,00	15 380,47	85,89
4170		wynagrodzenia bezosobowe	35 388,00	34 587,90	97,74
4210		zakup materiałów i wyposażenia	38 000,00	37 818,68	99,52
4240		zakup pomocy naukowych, dydaktycznych i książek	47 960,00	47 808,07	99,68
4260		zakup energii	36 913,00	36 846,34	99,82
4270		zakup usług remontowych	23 300,00	23 279,80	99,91
4280		zakup usług zdrowotnych	1 374,00	1 368,00	99,56

	4300	zakup usług pozostałych	57 316,00	56 775,80	99,06
	4360	opłaty z tytułu zakupu usług telekomunikacyjnych	3 252,00	3 240,64	99,65
	4410	podróże służbowe krajowe	1 690,00	1 678,11	99,30
	4430	różne opłaty i składki	4 787,00	4 209,17	87,93
	4440	odpisy na ZFŚS	21 796,00	21 794,40	99,99
	4700	szkolenia pracowników niebędących członkami korpusu służby cywilnej	5 972,00	5 971,10	99,98
85205		Zadania w zakresie przeciwdziałania przemocy w rodzinie	3 780,00	3 778,42	99,96
	4210	zakup materiałów i wyposażenia	500,00	498,42	99,68
85213	4300	zakup usług pozostałych	3 280,00	3 280,00	100,00
		Składki na ubezpieczenie zdrowotne opłacane za osoby pobierające niektóre świadczenia z pomocy społecznej, niektóre świadczenia rodzinne oraz za osoby uczestniczące w zajęciach w centrum integracji społecznej	473 680,00	473 680,00	100,00
	4130	składka na ubezpieczenia zdrowotne	473 680,00	473 680,00	100,00
85214		Zasiłki i pomoc w naturze oraz składki na ubezpieczenia emerytalne i rentowe	958 390,00	951 892,08	99,32
	2910	zwrot dotacji oraz płatności, w tym wykorzystanych niezgodnie z przeznaczeniem lub wykorzystanych z naruszeniem procedur, o których mowa w art. 184 ustawy, pobranych nienależnie lub w nadmiernej wysokości	300,00	266,75	88,92
	3110	świadczenia społeczne	858 490,00	858 017,05	99,94
85215	4300	zakup usług pozostałych	99 600,00	93 608,28	93,98
		Dodatki mieszkaniowe	950 431,66	949 416,23	99,89
	3110	świadczenia społeczne	949 827,08	948 818,03	99,89
	4010	wynagrodzenia osobowe pracowników	500,00	500,00	100,00
	4110	składki na ubezpieczenia społeczne	89,00	85,95	96,57
85216	4120	składka na Fundusz Pracy	15,58	12,25	78,63
		Zasiłki stałe	2 120 700,00	2 106 618,59	99,34
	2910	zwrot dotacji oraz płatności, w tym wykorzystanych niezgodnie z przeznaczeniem lub wykorzystanych z naruszeniem procedur, o których mowa w art. 184 ustawy, pobranych nienależnie lub w nadmiernej wysokości	19 700,00	8 699,14	44,16
85219	3110	świadczenia społeczne	2 101 000,00	2 097 919,45	99,85
		Ośrodki pomocy społecznej	3 074 022,00	3 056 092,26	99,42
	3020	wydatki osobowe niezaliczone do wynagrodzeń	7 450,00	6 791,01	91,15
	3030	różne wydatki na rzecz osób fizycznych	70,00	70,00	100,00
	3110	świadczenia społeczne	12 510,00	12 510,00	100,00
	4010	wynagrodzenia osobowe pracowników	2 016 846,00	2 016 845,70	100,00
	4040	dodatkowe wynagrodzenia roczne	152 339,00	152 338,04	100,00
	4110	składki na ubezpieczenia społeczne	377 780,00	374 649,20	99,17
	4120	składka na Fundusz Pracy	41 500,00	38 661,49	93,16
	4170	wynagrodzenia bezosobowe	32 100,00	31 353,10	97,67
	4210	zakup materiałów i wyposażenia	83 100,00	83 099,09	100,00
	4260	zakup energii	55 250,00	55 249,48	100,00
	4280	zakup usług zdrowotnych	4 620,00	4 535,00	98,16
	4300	zakup usług pozostałych	115 970,00	115 453,24	99,55
	4360	opłaty z tytułu zakupu usług telekomunikacyjnych	16 800,00	15 818,56	94,16
	4390	zakup usług obejmujących wykonanie ekspertyz, analiz i opinii	140,00	140,00	100,00
	4410	podróże służbowe krajowe	16 119,00	9 284,42	57,60
	4430	różne opłaty i składki	8 627,00	7 761,95	89,97
	4440	odpisy na ZFŚS	61 311,00	60 689,98	98,99

	4510	opłaty na rzecz budżetu państwa	200,00	60,00	30,00
	4520	opłaty na rzecz budżetów jednostek samorządu terytorialnego	170,00	0,00	0,00
	4530	podatek od towarów i usług (VAT)	300,00	0,00	0,00
	4700	szkolenia pracowników niebędących członkami korpusu służby cywilnej	16 700,00	16 662,00	99,77
	6050	wydatki inwestycyjne jednostek budżetowych	54 120,00	54 120,00	100,00
85220		Jednostki specjalistycznego poradnictwa, mieszkania chronione i ośrodki interwencji kryzysowej	228 310,00	199 179,54	87,24
	4010	wynagrodzenia osobowe pracowników	30 420,00	30 419,84	100,00
	4110	składki na ubezpieczenia społeczne	5 313,00	5 091,96	95,84
	4120	składka na Fundusz Pracy	745,00	713,78	95,81
	4210	zakup materiałów i wyposażenia	28 800,00	20 240,70	70,28
	4260	zakup energii	22 134,00	15 008,50	67,81
	4270	zakup usług remontowych	92 200,00	90 000,00	97,61
	4300	zakup usług pozostałych	15 369,00	6 981,51	45,43
	4430	różne opłaty i składki	605,00	0,00	0,00
	4440	odpisy na ZFSS	724,00	723,25	99,90
	6050	wydatki inwestycyjne jednostek budżetowych	32 000,00	30 000,00	93,75
85228		Usługi opiekuńcze i specjalistyczne usługi opiekuńcze	1 246 600,00	1 246 589,00	100,00
	2360	dotacje celowe z budżetu jednostki samorządu terytorialnego, udzielone w trybie art. 221 ustawy, na finansowanie lub dofinansowanie zadań zleconych do realizacji organizacjom	1 246 600,00	1 246 589,00	100,00
85230		Pomoc w zakresie dożywiania	1 141 813,00	1 133 003,66	99,23
	2910	zwrot dotacji oraz płatności, w tym wykorzystanych niezgodnie z przeznaczeniem lub wykorzystanych z naruszeniem procedur, o których mowa w art.184 ustawy, pobranych nienależnie lub w nadmiernej wysokości	350,00	150,96	43,13
	3110	świadczenia społeczne	837 799,00	836 219,00	99,81
	4300	zakup usług pozostałych	303 664,00	296 633,70	97,68
85295		Pozostała działalność	794 941,00	751 212,64	94,50
	3020	wydatki osobowe niezaliczone do wynagrodzeń	1 153,00	1 141,62	99,01
	3110	świadczenia społeczne	95 000,00	60 649,00	63,84
	4010	wynagrodzenia osobowe pracowników	364 540,00	364 539,29	100,00
	4040	dodatkowe wynagrodzenia roczne	23 646,00	23 645,08	100,00
	4110	składki na ubezpieczenia społeczne	66 492,00	66 490,15	100,00
	4120	składka na Fundusz Pracy	8 531,00	8 498,60	99,62
	4170	wynagrodzenia bezosobowe	1 400,00	800,00	57,14
	4210	zakup materiałów i wyposażenia	61 240,00	61 238,93	100,00
	4240	zakup pomocy naukowych, dydaktycznych i książek	36 608,00	36 607,98	100,00
	4260	zakup energii	38 073,00	38 062,45	99,97
	4280	zakup usług zdrowotnych	1 032,00	1 032,00	100,00
	4300	zakup usług pozostałych	82 711,00	74 258,87	89,78
	4360	opłaty z tytułu zakupu usług telekomunikacyjnych	680,00	673,19	99,00
	4410	podróże służbowe krajowe	220,00	219,32	99,69
	4430	różne opłaty i składki	2 778,00	2 527,53	90,98
	4440	odpisy na ZFSS	10 837,00	10 828,63	99,92
853		POZOSTAŁE ZADANIA W ZAKRESIE POLITYKI SPOŁECZNEJ	568 742,00	538 823,35	94,74
85395		Pozostała działalność	568 742,00	538 823,35	94,74
	2360	dotacje celowe z budżetu jednostki samorządu terytorialnego, udzielone w trybie art. 221 ustawy, na finansowanie lub dofinansowanie zadań zleconych do realizacji organizacjom prowadzącym działalność pożytku publicznego	3 000,00	3 000,00	100,00

	3037	różne wydatki na rzecz osób fizycznych	35 230,00	31 655,22	89,85
	3119	świadczenia społeczne	36 094,00	36 000,00	99,74
	4017	wynagrodzenia osobowe pracowników	179 976,00	173 619,54	96,47
	4019	wynagrodzenia osobowe pracowników	10 223,00	10 139,55	99,18
	4117	składki na ubezpieczenia społeczne	25 060,00	24 404,89	97,39
	4119	składki na ubezpieczenia społeczne	1 769,00	1 743,44	98,56
	4127	składka na Fundusz Pracy	2 957,00	2 666,55	90,18
	4129	składka na Fundusz Pracy	182,00	167,33	91,94
	4177	wynagrodzenia bezosobowe	43 067,00	41 034,71	95,28
	4179	wynagrodzenia bezosobowe	3 299,00	3 297,13	99,94
	4210	zakup materiałów i wyposażenia	1 000,00	373,13	37,31
	4217	zakup materiałów i wyposażenia	13 090,00	8 724,48	66,65
	4247	zakup pomocy naukowych, dydaktycznych i książek	45 508,00	45 282,62	99,50
	4249	zakup pomocy naukowych, dydaktycznych i książek	4 694,00	4 665,96	99,40
	4300	zakup usług pozostałych	18 900,00	17 762,72	93,98
	4307	zakup usług pozostałych	114 032,00	113 635,20	99,65
	4309	zakup usług pozostałych	30 561,00	20 560,88	67,28
	4437	różne opłaty i składki	100,00	90,00	90,00
854		EDUKACYJNA OPIEKA WYCHOWAWCZA	1 059 335,00	979 072,39	92,42
	85401	<i>Świetlice szkolne</i>	787 184,00	758 283,20	96,33
	4010	wynagrodzenia osobowe pracowników	591 870,00	571 323,62	96,53
	4040	dodatkowe wynagrodzenia roczne	38 001,00	36 866,18	97,01
	4110	składki na ubezpieczenia społeczne	108 043,00	102 789,06	95,14
	4120	składka na Fundusz Pracy	10 315,00	8 469,34	82,11
	4210	zakup materiałów i wyposażenia	2 000,00	2 000,00	100,00
	4440	odpisy na ZFSS	36 955,00	36 835,00	99,68
	85412	<i>Kolonie i obozy oraz inne formy wypoczynku dzieci i młodzieży szkolnej, a także szkolenia młodzieży</i>	28 877,00	28 868,41	99,97
	4110	składki na ubezpieczenia społeczne	1 612,00	1 607,49	99,72
	4120	składka na Fundusz Pracy	162,00	159,74	98,60
	4170	wynagrodzenia bezosobowe	9 360,00	9 359,58	100,00
	4210	zakup materiałów i wyposażenia	1 445,00	1 445,00	100,00
	4300	zakup usług pozostałych	16 199,00	16 197,60	99,99
	4430	różne opłaty i składki	99,00	99,00	100,00
	85415	<i>Pomoc materialna dla uczniów</i>	243 274,00	191 920,78	78,89
	2910	zwrot dotacji oraz płatności, w tym wykorzystanych niezgodnie z przeznaczeniem lub wykorzystanych z naruszeniem procedur, o których mowa w art. 184 ustawy, pobranych nienależnie lub w nadmiernej wysokości	789,00	631,19	80,00
	3040	nagrody o charakterze szczególnym niezaliczone do wynagrodzeń	57 450,00	57 450,00	100,00
	3240	stypendia dla uczniów	165 000,00	124 106,69	75,22
	3260	inne formy pomocy dla uczniów	14 035,00	3 732,90	26,60
	4300	zakup usług pozostałych	6 000,00	6 000,00	100,00
855		RODZINA	36 675 212,00	35 566 502,35	96,98
	85501	<i>Świadczenia wychowawcze</i>	18 591 887,00	17 923 792,89	96,41
	3020	wydatki osobowe niezaliczone do wynagrodzeń	200,00	200,00	100,00
	3110	świadczenia społeczne	18 308 498,00	17 648 022,47	96,39
	4010	wynagrodzenia osobowe pracowników	190 459,00	190 218,29	99,87
	4040	dodatkowe wynagrodzenia roczne	10 300,00	10 280,64	99,81
	4110	składki na ubezpieczenia społeczne	36 210,00	34 116,26	94,22
	4120	składka na Fundusz Pracy	5 158,00	4 721,77	91,54

85502

4170	wynagrodzenia bezosobowe	2 000,00	2 000,00	100,00
4210	zakup materiałów i wyposażenia	10 000,00	10 000,00	100,00
4260	zakup energii	6 800,00	6 800,00	100,00
4280	zakup usług zdrowotnych	400,00	240,00	60,00
4300	zakup usług pozostałych	5 100,00	2 402,43	47,11
4360	opłaty z tytułu zakupu usług telekomunikacyjnych	6 000,00	6 000,00	100,00
4400	opłaty za administrowanie i czynsze za budynki, lokale i pomieszczenia garażowe	1 000,00	962,58	96,26
4430	różne opłaty i składki	500,00	0,00	0,00
4440	odpisy na ZFŚS	7 114,00	5 833,45	82,00
4700	szkolenia pracowników niebędących członkami korpusu służby cywilnej	2 148,00	1 995,00	92,88
	Świadczenia rodzinne, świadczenie z funduszu alimentacyjnego oraz składki na ubezpieczenia emerytalne i rentowe z ubezpieczenia społecznego	13 721 823,00	13 487 829,87	98,29
3020	wydatki osobowe niezaliczone do wynagrodzeń	400,00	200,00	50,00
3110	świadczenia społeczne	12 450 940,00	12 237 173,79	98,28
4010	wynagrodzenia osobowe pracowników	394 417,00	388 771,25	98,57
4040	dodatkowe wynagrodzenia roczne	27 425,00	27 424,80	100,00
4110	składki na ubezpieczenia społeczne	785 927,00	785 065,16	99,89
4120	składka na Fundusz Pracy	8 922,00	8 896,21	99,71
4210	zakup materiałów i wyposażenia	10 000,00	8 867,49	88,67
4260	zakup energii	12 750,00	8 267,58	64,84
4280	zakup usług zdrowotnych	300,00	170,00	56,67
4300	zakup usług pozostałych	10 900,00	9 595,50	88,03
4360	opłaty z tytułu zakupu usług telekomunikacyjnych	1 200,00	1 038,56	86,55
4400	opłaty za administrowanie i czynsze za budynki, lokale i pomieszczenia garażowe	2 200,00	622,50	28,30
4430	różne opłaty i składki	600,00	58,20	9,70
4440	odpisy na ZFŚS	13 042,00	9 485,28	72,73
4700	szkolenia pracowników niebędących członkami korpusu służby cywilnej	2 800,00	2 193,55	78,34
	Karta Dużej Rodziny	1 947,00	1 235,15	63,44
4010	wynagrodzenia osobowe pracowników	423,00	350,00	82,74
4110	składki na ubezpieczenia społeczne	73,00	60,17	82,42
4120	składka na Fundusz Pracy	11,00	8,58	78,00
4210	zakup materiałów i wyposażenia	100,00	0,00	0,00
4300	zakup usług pozostałych	500,00	0,00	0,00
4700	szkolenia pracowników niebędących członkami korpusu służby cywilnej	840,00	816,40	97,19
	Wspieranie rodziny	1 563 483,00	1 449 992,29	92,74
2910	zwrot dotacji oraz płatności, w tym wykorzystanych niezgodnie z przeznaczeniem lub wykorzystanych z naruszeniem procedur, o których mowa w art. 184 ustawy, pobranych nienależnie lub w nadmiernej wysokości	1 202,00	1 201,50	99,96
3020	wydatki osobowe niezaliczone do wynagrodzeń	980,00	809,38	82,59
3110	świadczenia społeczne	1 293 089,00	1 190 100,00	92,04
4010	wynagrodzenia osobowe pracowników	183 849,00	182 523,10	99,28
4040	dodatkowe wynagrodzenia roczne	8 882,00	8 881,05	99,99
4110	składki na ubezpieczenia społeczne	36 134,00	34 865,92	96,49
4120	składka na Fundusz Pracy	5 099,00	4 789,29	93,93
4170	wynagrodzenia bezosobowe	13 208,00	12 948,83	98,04
4210	zakup materiałów i wyposażenia	5 996,00	2 631,42	43,89

85503

85504

85505	4240	zakup pomocy naukowych, dydaktycznych i książek	500,00	499,81	99,96	
	4280	zakup usług zdrowotnych	800,00	410,00	51,25	
	4300	zakup usług pozostałych	5 000,00	2 715,84	54,32	
	4360	opłaty z tytułu zakupu usług telekomunikacyjnych	480,00	295,08	61,48	
	4410	podróże służbowe krajowe	2 121,00	1 985,60	93,62	
	4440	odpisy na ZFSS	5 343,00	5 335,47	99,86	
	4700	szkolenia pracowników niebędących członkami korpusu służby cywilnej	800,00	0,00	0,00	
			Tworzenie i funkcjonowanie żłobków	2 417 472,00	2 359 818,46	97,62
	2830	dotacja celowa z budżetu na finansowanie lub dofinansowanie zadań zleconych do realizacji pozostałym jednostkom niezaliczanym do sektora finansów publicznych	192 554,00	191 451,10	99,43	
	3020	wydatki osobowe niezaliczone do wynagrodzeń	5 560,00	4 896,44	88,07	
	4010	wynagrodzenia osobowe pracowników	1 420 502,00	1 416 608,97	99,73	
	4040	dodatkowe wynagrodzenia roczne	93 624,00	93 346,30	99,70	
	4110	składki na ubezpieczenia społeczne	256 763,00	252 008,91	98,15	
	4120	składka na Fundusz Pracy	24 838,00	22 532,07	90,72	
	4170	wynagrodzenia bezosobowe	6 820,00	6 820,00	100,00	
	4210	zakup materiałów i wyposażenia	53 636,00	53 590,52	99,92	
	4220	zakup środków żywności	114 286,00	89 254,46	78,10	
	4260	zakup energii	73 973,00	67 695,02	91,51	
	4270	zakup usług remontowych	58 583,00	54 049,44	92,26	
	4280	zakup usług zdrowotnych	1 960,00	1 400,00	71,43	
	4300	zakup usług pozostałych	40 373,00	37 651,80	93,26	
	4360	opłaty z tytułu zakupu usług telekomunikacyjnych	5 252,00	4 218,93	80,33	
	4390	zakup usług obejmujących wykonanie ekspertyz, analiz i opinii	190,00	180,20	94,84	
	4410	podróże służbowe krajowe	540,00	267,46	49,53	
	4430	różne opłaty i składki	2 032,00	1 580,78	77,79	
	4440	odpisy na ZFSS	52 100,00	49 868,86	95,72	
	4520	opłaty na rzecz budżetów jednostek samorządu terytorialnego	939,00	0,00	0,00	
	4700	szkolenia pracowników niebędących członkami korpusu służby cywilnej	2 000,00	1 450,20	72,51	
	6050	wydatki inwestycyjne jednostek budżetowych	10 947,00	10 947,00	100,00	
	85508		Rodziny zastępcze	137 000,00	122 594,46	89,49
	4330	zakup usług przez jednostki samorządu terytorialnego od innych jednostek samorządu terytorialnego	137 000,00	122 594,46	89,49	
	85510		Działalność placówek opiekuńczo-wychowawcze	241 600,00	221 239,23	91,57
	4330	zakup usług przez jednostki samorządu terytorialnego od innych jednostek samorządu terytorialnego	241 600,00	221 239,23	91,57	
900		GOSPODARKA KOMUNALNA I OCHRONA ŚRODOWISKA	17 489 399,00	16 341 202,57	93,43	
90001		Gospodarka ściekowa i ochrona wód	1 170 973,00	921 516,69	78,70	
4260	zakup energii	15 000,00	5 251,77	35,01		
4270	zakup usług remontowych	153 773,00	35 376,96	23,01		
4300	zakup usług pozostałych	999 500,00	878 203,71	87,86		
4430	różne opłaty i składki	2 700,00	2 684,25	99,42		
90002		Gospodarka odpadami	5 170 914,00	5 127 614,88	99,16	
3020	wydatki osobowe niezaliczone do wynagrodzeń	200,00	200,00	100,00		
4010	wynagrodzenia osobowe pracowników	134 644,00	134 190,09	99,66		
4040	dodatkowe wynagrodzenia roczne	9 293,00	9 292,25	99,99		
4110	składki na ubezpieczenia społeczne	24 184,00	24 184,00	100,00		
4120	składka na Fundusz Pracy	3 447,00	3 447,00	100,00		

90003	4210	zakup materiałów i wyposażenia	4 350,00	3 231,87	74,30
	4260	zakup energii	3 820,00	3 427,72	89,73
	4280	zakup usług zdrowotnych	90,00	90,00	100,00
	4300	zakup usług pozostałych	4 984 016,00	4 942 986,00	99,18
	4360	opłaty z tytułu zakupu usług telekomunikacyjnych	450,00	344,75	76,61
	4430	różne opłaty i składki	1 650,00	1 451,23	87,95
	4440	odpisy na ZFŚS	3 557,00	3 556,98	100,00
	4700	szkolenia pracowników niebędących członkami korpusu służby cywilnej	1 213,00	1 212,99	100,00
		Oczyszczanie miast i wsi	870 970,00	868 409,25	99,71
	3020	wydatki osobowe niezaliczone do wynagrodzeń	5 431,00	5 430,99	100,00
	4010	wynagrodzenia osobowe pracowników	74 320,00	74 317,04	100,00
	4110	składki na ubezpieczenia społeczne	13 370,00	13 366,77	99,98
	4120	składka na Fundusz Pracy	62,00	61,25	98,79
	90004	4210	zakup materiałów i wyposażenia	24 851,00	24 849,98
4260		zakup energii	3 710,00	3 406,67	91,82
4300		zakup usług pozostałych	749 118,00	746 869,15	99,70
4400		opłaty za administrowanie i czynsze za budynki, lokale i pomieszczenia garażowe	108,00	107,40	99,44
		Utrzymanie zieleni w miastach i gminach	6 181 261,00	6 109 593,40	98,84
4260		zakup energii	30 000,00	20 060,65	66,87
4300		zakup usług pozostałych	1 703 392,00	1 670 091,16	98,05
4307		zakup usług pozostałych	6 313,00	3 346,05	53,00
4309		zakup usług pozostałych	1 115,00	590,48	52,96
6050		wydatki inwestycyjne jednostek budżetowych	1 393 142,00	1 373 620,88	98,60
6057		wydatki inwestycyjne jednostek budżetowych	2 590 203,00	2 585 602,03	99,82
6059		wydatki inwestycyjne jednostek budżetowych	457 096,00	456 282,15	99,82
		Ochrona powietrza atmosferycznego i klimatu	162 000,00	157 275,05	97,08
90005		4110	składki na ubezpieczenia społeczne	516,00	429,75
	4170	wynagrodzenia bezosobowe	3 000,00	2 500,00	83,33
	4300	zakup usług pozostałych	38 484,00	36 634,30	95,19
	6060	wydatki na zakupy inwestycyjne jednostek budżetowych	120 000,00	117 711,00	98,09
		Schroniska dla zwierząt	662 800,00	625 032,07	94,30
	4110	składki na ubezpieczenia społeczne	480,00	232,07	48,35
	4170	wynagrodzenia bezosobowe	2 750,00	1 350,00	49,09
	4270	zakup usług remontowych	35 000,00	0,00	0,00
	4300	zakup usług pozostałych	602 000,00	601 350,00	99,89
	6060	wydatki na zakupy inwestycyjne jednostek budżetowych	22 570,00	22 100,00	97,92
		Oświetlenie ulic, placów i dróg	2 052 000,00	1 897 765,79	92,48
	4260	zakup energii	1 422 000,00	1 294 941,30	91,06
	4300	zakup usług pozostałych	532 500,00	506 365,49	95,09
	6050	wydatki inwestycyjne jednostek budżetowych	97 500,00	96 459,00	98,93
90019		Wpływy i wydatki związane z gromadzeniem środków z opłat i kar za korzystanie ze środowiska	1 064 862,00	603 402,44	56,66
	4210	zakup materiałów i wyposażenia	30 000,00	602,70	2,01
	4300	zakup usług pozostałych	563 862,00	131 980,54	23,41
	6230	dotacje celowe z budżetu na finansowanie lub dofinansowanie kosztów realizacji inwestycji i zakupów inwestycyjnych jednostek nie zaliczanych do sektora finansów publicznych	471 000,00	470 819,20	99,96
		Pozostała działalność	153 619,00	30 593,00	19,91
	4300	zakup usług pozostałych	53 619,00	20 999,00	39,16
	6050	wydatki inwestycyjne jednostek budżetowych	100 000,00	9 594,00	9,59

921		KULTURA I OCHRONA DZIEDZICTWA NARODOWEGO	5 888 709,00	5 733 164,56	97,36
	92109	<i>Domy i ośrodki kultury, świetlice i kluby</i>	<i>2 679 100,00</i>	<i>2 679 100,00</i>	<i>100,00</i>
	2480	dotacja podmiotowa z budżetu dla samorządowej instytucji kultury	2 227 340,00	2 227 340,00	100,00
	6220	dotacja celowa z budżetu na finansowanie lub dofinansowanie kosztów realizacji inwestycji i zakupów inwestycyjnych innych jednostek sektora finansów publicznych	451 760,00	451 760,00	100,00
	92116	<i>Biblioteki</i>	<i>1 244 825,00</i>	<i>1 244 825,00</i>	<i>100,00</i>
	2480	dotacja podmiotowa z budżetu dla samorządowej instytucji kultury	1 244 825,00	1 244 825,00	100,00
	92118	<i>Muzea</i>	<i>519 000,00</i>	<i>519 000,00</i>	<i>100,00</i>
	2480	dotacja podmiotowa z budżetu dla samorządowej instytucji kultury	519 000,00	519 000,00	100,00
	92120	<i>Ochrona zabytków i opieka nad zabytkami</i>	<i>587 250,00</i>	<i>487 248,15</i>	<i>82,97</i>
	2720	dotacje celowe z budżetu na finansowanie lub dofinansowanie prac remontowych i konserwatorskich obiektów zabytkowych przekazane jednostkom niezaliczanym do sektora finansów publicznych	587 250,00	487 248,15	82,97
	92195	<i>Pozostała działalność</i>	<i>858 534,00</i>	<i>802 991,41</i>	<i>93,53</i>
	2360	dotacje celowe z budżetu jednostki samorządu terytorialnego, udzielone w trybie art. 221 ustawy, na finansowanie lub dofinansowanie zadań zleconych do realizacji organizacjom prowadzącym działalność pożytku publicznego	211 800,00	211 713,06	99,96
	4110	składki na ubezpieczenia społeczne	300,00	257,85	85,95
	4170	wynagrodzenia bezosobowe	4 300,00	4 293,00	99,84
	4210	zakup materiałów i wyposażenia	62 880,00	55 634,47	88,48
	4217	zakup materiałów i wyposażenia	25 500,00	5 570,47	21,84
	4219	zakup materiałów i wyposażenia	4 500,00	983,03	21,85
	4300	zakup usług pozostałych	239 911,00	215 197,59	89,70
	6050	wydatki inwestycyjne jednostek budżetowych	79 922,00	79 921,89	100,00
	6057	wydatki inwestycyjne jednostek budżetowych	195 008,00	195 007,34	100,00
6059	wydatki inwestycyjne jednostek budżetowych	34 413,00	34 412,71	100,00	
926		KULTURA FIZYCZNA	6 485 520,00	6 442 870,57	99,34
	92601	<i>Obiekty sportowe</i>	<i>2 473 520,00</i>	<i>2 466 499,80</i>	<i>99,72</i>
	4300	zakup usług pozostałych	762 900,00	762 900,00	100,00
	4530	podatek od towarów i usług (VAT)	5 000,00	287,15	5,74
	6050	wydatki inwestycyjne jednostek budżetowych	1 705 620,00	1 703 312,65	99,86
	92604	<i>Instytucje kultury fizycznej</i>	<i>2 685 300,00</i>	<i>2 654 609,30</i>	<i>98,86</i>
	2650	dotacja przedmiotowa z budżetu dla samorządowego zakładu budżetowego	2 483 200,00	2 483 200,00	100,00
	6210	dotacje celowe z budżetu na finansowanie lub dofinansowanie kosztów realizacji inwestycji i zakupów inwestycyjnych samorządowych zakładów budżetowych	202 100,00	171 409,30	84,81
	92605	<i>Zadania w zakresie kultury fizycznej</i>	<i>1 326 700,00</i>	<i>1 321 761,47</i>	<i>99,63</i>
	2360	dotacje celowe z budżetu jednostki samorządu terytorialnego, udzielone w trybie art. 221 ustawy, na finansowanie lub dofinansowanie zadań zleconych do realizacji organizacjom prowadzącym działalność pożytku publicznego	1 013 500,00	1 013 500,00	100,00
	3040	nagrody o charakterze szczególnym niezaliczone do wynagrodzeń	39 175,00	39 175,00	100,00
	4110	składki na ubezpieczenia społeczne	181,00	180,49	99,72
	4170	wynagrodzenia bezosobowe	5 300,00	5 300,00	100,00
	4210	zakup materiałów i wyposażenia	65 499,00	62 311,01	95,13
	4300	zakup usług pozostałych	203 045,00	201 294,97	99,14
	OGÓLEM			169 554 305,98	162 755 101,84

**WYKONANIE BUDŻETU GMINY ŻARY O STATUSIE MIEJSKIM
W ZAKRESIE WYDATKÓW MAJĄTKOWYCH ZA 2018 ROK**

dz.	rozdz.	§	3	4	5	PLAN				ŹRÓDŁO FINANSOWANIA			WYKONANIE	%
						NAZWA ZADANIA	PLAN	dochody własne	kredyt	środki o których mowa w art. 5 ust. 1 pkt 2 i 3 ufp	dotacje	8		
600	60004					11 821 302,00	10 437 153,00	299 617,00	0,00	1 084 532,00	11 624 328,55	98,33		
						1 420 658,00	1 420 658,00	0,00	0,00	0,00	1 420 656,42	100,00		
	6050					426 094,00	426 094,00	0,00	0,00	0,00	426 093,94	100,00		
						426 094,00	426 094,00	0,00	0,00	0,00	426 093,94	0,00		
	6057					611 080,00	611 080,00	0,00	0,00	0,00	611 079,08	100,00		
						611 080,00	611 080,00	0,00	0,00	0,00	611 079,08	100,00		
	6059					383 484,00	383 484,00	0,00	0,00	0,00	383 483,40	100,00		
						383 484,00	383 484,00	0,00	0,00	0,00	383 483,40	100,00		
	60016					10 093 644,00	8 709 495,00	299 617,00	0,00	1 084 532,00	9 899 710,73	98,08		
						9 081 631,00	7 697 482,00	299 617,00	0,00	1 084 532,00	8 890 033,13	97,89		
						766 000,00	766 000,00	0,00	0,00	0,00	761 099,44	99,36		
						6 195 000,00	4 810 851,00	299 617,00	0,00	1 084 532,00	6 070 019,94	97,98		
						60 000,00	60 000,00	0,00	0,00	0,00	0,00	0,00		
						60 000,00	60 000,00	0,00	0,00	0,00	59 332,00	99,22		
						201,00	201,00	0,00	0,00	0,00	200,80	99,90		
						100,00	100,00	0,00	0,00	0,00	61,20	61,20		
						1 670 000,00	1 670 000,00	0,00	0,00	0,00	1 670 000,00	100,00		
						7 380,00	7 380,00	0,00	0,00	0,00	7 380,00	100,00		
						147 200,00	147 200,00	0,00	0,00	0,00	147 108,00	99,94		
						153 750,00	153 750,00	0,00	0,00	0,00	153 750,00	100,00		
						5 000,00	5 000,00	0,00	0,00	0,00	4 551,00	91,02		

1	2	3	4	5	6	7	8	9	10	11
			Zachowanie i promowanie walorów geologicznych Łuku Mużakowa i moreny połodowcowej Zielonego Lasu oraz zaktywizowanie współpracy miast Żary i Weisswasser	2 520,00	2 520,00	0,00	0,00	0,00	2 518,43	99,94
700	70005		GOSPODARKA MIESZKANIOWA	67 400,00	67 400,00	0,00	0,00	0,00	61 040,00	90,56
		6060	<i>Gospodarka gruntami i nieruchomościami</i>	67 400,00	67 400,00	0,00	0,00	0,00	61 040,00	90,56
			wydatki na zakupy inwestycyjne jednostek budż.	67 400,00	67 400,00	0,00	0,00	0,00	61 040,00	90,56
710	71035		DZIAŁALNOŚĆ USŁUGOWA	494 850,00	494 850,00	0,00	0,00	0,00	366 215,42	74,01
		6050	<i>Cmentarze</i>	494 850,00	494 850,00	0,00	0,00	0,00	366 215,42	74,01
			wydatki inwestycyjne jednostek budżetowych	494 850,00	494 850,00	0,00	0,00	0,00	366 215,42	74,01
			Utworzenie wzdłuż kwater I, III, VI i IX na terenie ementarza komunalnego przy ul. Szpitalnej	370 000,00	370 000,00	0,00	0,00	0,00	366 215,42	98,98
			Zagospodarowanie trzech kwater na ementarzu komunalnym przy ul. Szpitalnej	124 850,00	124 850,00	0,00	0,00	0,00	0,00	0,00
750	75023		ADMINISTRACJA PUBLICZNA	268 800,00	268 800,00	0,00	0,00	0,00	237 768,64	88,46
			<i>Urzędy gmin (miast i miast na prawach powiatu) powiatu)</i>	226 700,00	226 700,00	0,00	0,00	0,00	195 705,10	86,33
		6050	wydatki inwestycyjne jednostek budżetowych	30 000,00	30 000,00	0,00	0,00	0,00	0,00	0,00
			Termomodernizacja obiektu Ratusza	30 000,00	30 000,00	0,00	0,00	0,00	0,00	0,00
		6060	wydatki na zakupy inwestycyjne jednostek budż.	196 700,00	196 700,00	0,00	0,00	0,00	195 705,10	99,49
			<i>Promocja jednostek samorządu terytorialnego</i>	42 100,00	42 100,00	0,00	0,00	0,00	42 063,54	99,91
		6060	wydatki na zakupy inwestycyjne jednostek budż.	42 100,00	42 100,00	0,00	0,00	0,00	42 063,54	99,91
754	75405		BEZPIECZEŃSTWO PUBLICZNE I OCHRONA PRZECIWPÓŻAROWA	730 000,00	730 000,00	0,00	0,00	0,00	649 415,18	88,96
			<i>Komendy Powiatowe Policji</i>	25 000,00	25 000,00	0,00	0,00	0,00	25 000,00	100,00
		6170	wpłaty jednostek na państwowy fundusz celowy na finansowanie lub dofinansowanie zadań inwestycyjnych	25 000,00	25 000,00	0,00	0,00	0,00	25 000,00	100,00
			Wpłata za fundusz celowy KPP	25 000,00	25 000,00	0,00	0,00	0,00	25 000,00	100,00
			<i>Komendy Powiatowe Państwowej Straży Pożarnej</i>	350 000,00	350 000,00	0,00	0,00	0,00	350 000,00	100,00
		6170	wpłaty jednostek na państwowy fundusz celowy na finansowanie lub dofinansowanie zadań inwestycyjnych	350 000,00	350 000,00	0,00	0,00	0,00	350 000,00	100,00
			Wpłata za fundusz celowy KP PSP	350 000,00	350 000,00	0,00	0,00	0,00	350 000,00	100,00

1	2	3	4	5	6	7	8	9	10	11
	75412	6050	Ochotnicze strażnice pożarne	264 000,00	264 000,00	0,00	0,00	0,00	232 480,21	88,06
			wydatki inwestycyjne jednostek budżetowych	264 000,00	264 000,00	0,00	0,00	0,00	232 480,21	88,06
	75414	6050	Obrona cywilna	19 000,00	19 000,00	0,00	0,00	0,00	18 997,35	99,99
			wydatki inwestycyjne jednostek budżetowych	19 000,00	19 000,00	0,00	0,00	0,00	18 997,35	99,99
			Modernizacja systemu alarmowania i ostrzegania ludności	19 000,00	19 000,00	0,00	0,00	0,00	18 997,35	99,99
	75495	6050	Pozostała działalność	72 000,00	72 000,00	0,00	0,00	0,00	22 937,62	31,86
			wydatki inwestycyjne jednostek budżetowych	72 000,00	72 000,00	0,00	0,00	0,00	22 937,62	31,86
			Budowa monitoringu wizyjnego osiedla przy ul. Zawiszy Czarnego	22 000,00	22 000,00	0,00	0,00	0,00	0,00	0,00
			Budowa monitoringu wizyjnego terenu działki nr 380/5 przy ul. Ludowej	50 000,00	50 000,00	0,00	0,00	0,00	22 937,62	45,88
801	80101		OSWIATA I WYCHOWANIE	934 527,00	882 527,00	0,00	0,00	52 000,00	871 153,19	93,22
			Szkoły Podstawowe	105 000,00	105 000,00	0,00	0,00	0,00	105 000,00	100,00
		6050	wydatki inwestycyjne jednostek budżetowych	105 000,00	105 000,00	0,00	0,00	0,00	105 000,00	100,00
			Rozbudowa infrastruktury edukacyjno-rekreacyjnej przy Szkole Podstawowej Nr 2	88 000,00	88 000,00	0,00	0,00	0,00	88 000,00	100,00
			Przebudowa Sali sportowej przy Szkole Podstawowej Nr 10	17 000,00	17 000,00	0,00	0,00	0,00	17 000,00	100,00
	80104	6050	Przedszkola	716 527,00	664 527,00	0,00	0,00	52 000,00	715 415,29	99,84
			wydatki inwestycyjne jednostek budżetowych	686 527,00	634 527,00	0,00	0,00	52 000,00	685 429,29	99,84
			Modernizacja pomieszczenia na poddaszu Zespołu Szkolno-Przedszkolnego	243 214,00	243 214,00	0,00	0,00	0,00	242 290,13	99,62
			Budowa placu zabaw przy Przedszkolu Nr 10 ul. Okrzei	300 000,00	300 000,00	0,00	0,00	0,00	300 000,00	100,00
			Budowa ogrodzenia w Przedszkolu Nr 10 na placu zabaw przy ul. Częstochowskiej	11 200,00	11 200,00				11 026,16	98,45
			Dostosowanie budynku Miejskiego Przedszkola Nr 1 w Zarach do potrzeb osób niepełnosprawnych	132 113,00	80 113,00	0,00	0,00	52 000,00	132 113,00	100,00
		6060	wydatki na zakupy inwestycyjne jednostek budż.	30 000,00	30 000,00	0,00	0,00	0,00	29 986,00	99,95
	80110	6050	Gimnazja	15 000,00	15 000,00	0,00	0,00	0,00	12 737,90	84,92
			wydatki inwestycyjne jednostek budżetowych	15 000,00	15 000,00	0,00	0,00	0,00	12 737,90	84,92
			Termomodernizacja obiektu Gimnazjum Nr 3	15 000,00	15 000,00	0,00	0,00	0,00	12 737,90	84,92
			końcowe rozliczenie zadania							

1	2	3	4	5	6	7	8	9	10	11
80148	6060	Stołówki szkolne i przedszkolne	33 000,00	33 000,00	0,00	0,00	0,00	0,00	33 000,00	100,00
80149	6060	wydatki na zakupy inwestycyjne jednostek budż.	33 000,00	33 000,00	0,00	0,00	0,00	0,00	33 000,00	100,00
80195	6060	Realizacja zadań wymagających stosowania specjalnej organizacji nauki i metod pracy dla dzieci w przedszkolach, oddziałach przedszkolnych, w szkołach podstawowych i innych formach wychowania przedszkolnego	5 000,00	5 000,00	0,00	0,00	0,00	0,00	5 000,00	100,00
80195	6060	wydatki na zakupy inwestycyjne jednostek budż.	5 000,00	5 000,00	0,00	0,00	0,00	0,00	5 000,00	100,00
80195	6060	Pozostała działalność	60 000,00	60 000,00	0,00	0,00	0,00	0,00	60 000,00	0,00
851	6050	wydatki na zakupy inwestycyjne jednostek budż.	60 000,00	60 000,00	0,00	0,00	0,00	0,00	60 000,00	0,00
85195	6050	OCHRONA ZDROWIA	290 000,00	290 000,00	0,00	0,00	0,00	0,00	288 219,53	99,39
85195	6050	Pozostała działalność	290 000,00	290 000,00	0,00	0,00	0,00	0,00	288 219,53	99,39
85195	6050	wydatki inwestycyjne jednostek budżetowych	290 000,00	290 000,00	0,00	0,00	0,00	0,00	288 219,53	99,39
85195	6050	Budowa łożni solankowej wraz z zagospodarowaniem terenu	290 000,00	290 000,00	0,00	0,00	0,00	0,00	288 219,53	99,39
852	6050	POMOC SPOŁECZNA	86 120,00	69 120,00	0,00	0,00	0,00	17 000,00	84 120,00	97,68
85219	6050	Ośrodki pomocy społecznej	54 120,00	54 120,00	0,00	0,00	0,00	0,00	54 120,00	100,00
85219	6050	wydatki inwestycyjne jednostek budżetowych	54 120,00	54 120,00	0,00	0,00	0,00	0,00	54 120,00	100,00
85220	6050	Adaptacja budynku oświatowego na potrzeby obiektu użyteczności publicznej	54 120,00	54 120,00	0,00	0,00	0,00	0,00	54 120,00	100,00
85220	6050	Jednostki specjalistycznego poradnictwa, mieszkaniu chronione i ośrodki interwencji kryzysowej	32 000,00	15 000,00	0,00	0,00	0,00	0,00	30 000,00	93,75
85220	6050	wydatki inwestycyjne jednostek budżetowych	32 000,00	15 000,00	0,00	0,00	0,00	17 000,00	30 000,00	93,75
85220	6050	Wykonanie instalacji gazowej w mieszkaniu chronionym	15 000,00	15 000,00	0,00	0,00	0,00	0,00	15 000,00	100,00
85220	6050	Instalacja gazowa wraz z kotłownią w mieszkaniu chronionym	17 000,00	0,00	0,00	0,00	0,00	17 000,00	15 000,00	88,24
85505	6050	RODZINA	10 947,00	10 947,00	0,00	0,00	0,00	0,00	10 947,00	100,00
85505	6050	Tworzenie i funkcjonowanie żłobków	10 947,00	10 947,00	0,00	0,00	0,00	0,00	10 947,00	100,00
85505	6050	wydatki inwestycyjne jednostek budżetowych	10 947,00	10 947,00	0,00	0,00	0,00	0,00	10 947,00	100,00
85505	6050	Modernizacja systemu antywłamaniowego w budynku Żłobka Nr 1	10 947,00	10 947,00	0,00	0,00	0,00	0,00	10 947,00	100,00

1	2	3	4	5	6	7	8	9	10	11
900			GOSPODARKA KOMUNALNA I OCHRONA ŚRODOWISKA	5 251 511,00	5 251 511,00	0,00	0,00	0,00	5 132 188,26	97,73
90004	6050		<i>Utrzymanie zieleni w miastach i gminach</i>	4 440 441,00	4 440 441,00	0,00	0,00	0,00	4 415 505,06	99,44
			wydatki inwestycyjne jednostek budżetowych	1 393 142,00	1 393 142,00	0,00	0,00	0,00	1 373 620,88	98,60
			Udostępnienie zasobów przyrodniczych i rekreacyjnych w Żarach	788 142,00	788 142,00	0,00	0,00	0,00	782 042,46	99,23
			Investujemy w Zielone Żary	300 000,00	300 000,00	0,00	0,00	0,00	288 927,22	96,31
			Zagospodarowanie działki nr 661/6 obręb 0001 przy ul. Kurpińskiego 26-38	192 000,00	192 000,00	0,00	0,00	0,00	191 572,10	99,78
			Zagospodarowanie terenu przy ul. Parkowej	45 000,00	45 000,00	0,00	0,00	0,00	43 079,10	95,73
			Rewaloryzacja i zagospodarowanie zabytkowego parku przypałacowego przy Al. Jana Pawła II-winny domek	25 000,00	25 000,00	0,00	0,00	0,00	25 000,00	100,00
			Zagospodarowanie terenu rekreacyjnego działka nr 649/8 przy ul. Czerwonego Krzyża w Żarach	43 000,00	43 000,00	0,00	0,00	0,00	43 000,00	100,00
		6057	wydatki inwestycyjne jednostek budżetowych	2 590 203,00	2 590 203,00	0,00	0,00	0,00	2 585 602,03	99,82
			Udostępnienie zasobów przyrodniczych i rekreacyjnych w Żarach	217 478,00	217 478,00	0,00	0,00	0,00	212 877,26	97,88
			Rewitalizacja zespołu parkowo-folwarcznego w Żarach wraz z utworzeniem Centrum Usług Społecznych	2 372 725,00	2 372 725,00	0,00	0,00	0,00	2 372 724,77	100,00
		6059	wydatki inwestycyjne jednostek budżetowych	457 096,00	457 096,00	0,00	0,00	0,00	456 282,15	99,82
			Udostępnienie zasobów przyrodniczych i rekreacyjnych w Żarach	38 380,00	38 380,00	0,00	0,00	0,00	37 566,60	97,88
			Rewitalizacja zespołu parkowo-folwarcznego w Żarach wraz z utworzeniem Centrum Usług Społecznych	418 716,00	418 716,00	0,00	0,00	0,00	418 715,55	100,00
90005			Ochrona powietrza atmosferycznego i klimatu	120 000,00	120 000,00	0,00	0,00	0,00	117 711,00	98,09
90013	6060		wydatki na zakupy inwestycyjne jednostek budż.	120 000,00	120 000,00	0,00	0,00	0,00	117 711,00	98,09
			<i>Schroniska dla zwierząt</i>	22 570,00	22 570,00	0,00	0,00	0,00	22 100,00	97,92
		6060	wydatki na zakupy inwestycyjne jednostek budż.	22 570,00	22 570,00	0,00	0,00	0,00	22 100,00	97,92
			Zakup klatek weterynaryjnych	22 570,00	22 570,00	0,00	0,00	0,00	22 100,00	97,92
90015			Oświetlenie ulic, placów i dróg	97 500,00	97 500,00	0,00	0,00	0,00	96 459,00	98,93
		6050	wydatki inwestycyjne jednostek budżetowych	97 500,00	97 500,00	0,00	0,00	0,00	96 459,00	98,93

1	2	3	4	5	6	7	8	9	10	11
			4	5	6	7	8	9	10	11
			Żarski Park Kultury i Nauki - przebudowa z rozbudową instytucji kultury w Żarach	34 413,00	34 413,00	0,00	0,00	0,00	34 412,71	100,00
926	92601		KULTURA FIZYCZNA	1 907 720,00	1 907 720,00	0,00	0,00	0,00	1 874 721,95	98,27
			<i>Obiekty sportowe</i>	1 705 620,00	1 705 620,00	0,00	0,00	0,00	1 703 312,65	99,86
		6050	wydatki inwestycyjne jednostek budżetowych	1 705 620,00	1 705 620,00	0,00	0,00	0,00	1 703 312,65	99,86
			Budowa wielofunkcyjnego kompleksu rekreacyjnego przy ul. Źródlanej w Żarach	1 498 620,00	1 498 620,00	0,00	0,00	0,00	1 498 611,76	100,00
			Budowa boiska na kompleksie basenowym przy ul. Źródlanej	107 000,00	107 000,00	0,00	0,00	0,00	106 887,60	99,89
			Utworzenie otwartej strefy aktywności przy ul. Zwycięzców w Żarach	100 000,00	100 000,00	0,00	0,00	0,00	97 813,29	97,81
	92604		<i>Instytucje kultury fizycznej</i>	202 100,00	202 100,00	0,00	0,00	0,00	171 409,30	84,81
		6210	dotacje celowe z budżetu na finansowanie lub dofinansowanie kosztów realizacji inwestycji i zakupów inwestycyjnych samorządowych zakładów budżetowych	202 100,00	202 100,00	0,00	0,00	0,00	171 409,30	84,81
			Dotacja celowa dla Miejskiego Ośrodka Sportu, Rekreacji i Wypoczynku	202 100,00	202 100,00	0,00	0,00	0,00	171 409,30	84,81
OGÓŁEM				22 741 080,00	21 287 931,00	299 617,00	0,00	1 153 552,00	22 078 009,16	97,08

**PRZYCHODY I ROZCHODY BUDŻETU GMINY ŻARY O STATUSIE MIEJSKIM
W 2018 ROKU**

w zł

Lp.	Treść	Klasyfikacja §	Plan	Wykonanie
1	2	3	4	5
Przychody ogółem:			11 401 734,00	11 351 734,23
1	Wolne środki, o których mowa w art. 217 ust. 2 pkt 6 ustawy	950	4 479 766,00	4 479 766,23
2	Przychody z zaciągniętych pożyczek i kredytów na rynku krajowym	952	6 871 968,00	6 871 968,00
3	Przychody ze spłat pożyczek udzielonych na finansowanie zadań realizowanych z udziałem środków pochodzących z budżetu UE	902	30 000,00	0,00
4	Przychody ze spłat pożyczek i kredytów udzielonych ze środków publicznych	951	20 000,00	0,00
Rozchody ogółem:			6 622 351,00	6 572 351,00
1	Spłaty otrzymanych krajowych pożyczek i kredytów	992	6 572 351,00	6 572 351,00
2	Pożyczki udzielone na finansowanie zadań realizowanych z udziałem środków pochodzących z budżetu UE	962	30 000,00	0,00
3	Udzielone pożyczki i kredyty	991	20 000,00	0,00

**DOTACJE UDZIELONE Z BUDŻETU GMINY ŻARY O STATUSIE MIEJSKIM
PODMIOTOM NALEŻĄCYM I NIE NALEŻĄCYM DO SEKTORA FINANSÓW
PUBLICZNYCH W 2018 ROKU**

KLASYFIKACJA		NAZWA JEDNOSTKI/ NAZWA ZADANIA	PLAN	WYKONANIE	%
dział	rozdz.				
DOTACJE CELOWE			6 047 868,95	5 888 985,51	97,37
Jednostki sektora finansów publicznych			1 690 655,00	1 649 159,30	97,55
600	60004	Gmina Żagań	10 805,00	0,00	0,00
600	60016	Gmina Łęknica	1 000 000,00	1 000 000,00	100,00
750	75023	Gmina Niegostawice	2 000,00	2 000,00	100,00
750	75075	Promocja jst	9 000,00	9 000,00	100,00
851	85154	Przeciwdziałanie alkoholizmowi	14 990,00	14 990,00	100,00
921	92109	Żarski Dom Kultury	451 760,00	451 760,00	100,00
926	92604	Miejski Ośrodek Sportu, Rekreacji i Wypoczynku	202 100,00	171 409,30	84,81
Jednostki spoza sektora finansów publicznych			4 357 213,95	4 239 826,21	97,31
754	75412	OSP Żary-Kunice	27 150,00	27 150,00	100,00
801	80153	Katolicka Szkoła Podstawowa	26 259,75	26 259,75	100,00
801	80153	Katolickie Gimnazjum	792,00	792,00	100,00
801	80153	Spółeczna Szkoła Podstawowa	47 227,95	47 039,13	99,60
801	80153	Spółeczne Gimnazjum	5 321,25	3 950,10	74,23
801	80153	Szkoła Podstawowa przy ZDZ	6 039,00	6 039,00	100,00
851	85117	Zakłady opiekuńczo-lecznicze i pielęgnacyjno-opiekuńcze	60 000,00	60 000,00	100,00
851	85154	Przeciwdziałanie alkoholizmowi	458 720,00	444 275,72	96,85
852	85228	Usługi opiekuńcze i specjalistyczne	1 246 600,00	1 246 589,00	100,00
853	85395	Realizacja zadań z zakresu polityki społecznej	3 000,00	3 000,00	100,00
855	85505	Żłobki	192 554,00	191 451,10	99,43
900	90019	Likwidacja niskiej emisji poprzez zmianę sposobu ogrzewania w budynkach mieszkalnych na terenie miasta Żary	471 000,00	470 819,20	99,96
921	92120	Ochrona zabytków i opieka nad zabytkami	587 250,00	487 248,15	82,97
921	92195	Imprezy kulturalne	211 800,00	211 713,06	99,96
926	92605	Imprezy sportowe	1 013 500,00	1 013 500,00	100,00
DOTACJE PODMIOTOWE			10 254 982,00	10 254 740,74	100,00
Jednostki sektora finansów publicznych			3 991 165,00	3 991 165,00	100,00
921	92109	Żarski Dom Kultury	2 227 340,00	2 227 340,00	100,00
921	92116	Miejska Biblioteka Publiczna	1 244 825,00	1 244 825,00	100,00
921	92118	Muzeum Pogranicza Śląsko-Łużyckiego	519 000,00	519 000,00	100,00
Jednostki spoza sektora finansów publicznych			6 263 817,00	6 263 575,74	100,00
801	80101	Katolicka Szkoła Podstawowa	1 212 017,00	1 211 995,53	100,00
801	80101	Spółeczna Szkoła Podstawowa	2 334 900,00	2 334 868,20	100,00
801	80101	Szkoła Podstawowa przy ZDZ	101 000,00	100 943,55	99,94
801	80104	Przedszkole Niepubliczne GROSZKI	512 610,00	512 602,32	100,00
801	80104	Przedszkole Niepubliczne eNCe-peNCe	103 320,00	103 310,82	99,99
801	80104	Przedszkole Chatka Puchatka	596 000,00	595 947,22	99,99
801	80104	Spółeczne Przedszkole	367 520,00	367 515,54	100,00

w zł

801	80110	Katolickie Gimnazjum	335 840,00	335 815,76	99,99
801	80110	Społeczne Gimnazjum	459 210,00	459 201,60	100,00
801	80110	Gimnazjum z oddziałami przysposabiającymi do pracy przy ZDZ	241 400,00	241 375,20	99,99
DOTACJE PRZEDMIOTOWE			2 483 200,00	2 483 200,00	100,00
Jednostki sektora finansów publicznych			2 483 200,00	2 483 200,00	100,00
926	92604	Miejski Ośrodek Sportu, Rekreacji i Wypoczynku	2 483 200,00	2 483 200,00	100,00
OGÓŁEM			18 786 050,95	18 626 926,25	99,15

WYKONANIE PLANU PRZYCHODÓW I KOSZTÓW ZAKŁADU BUDŻETOWEGO W 2018 ROKU

Lp	Nazwa zakładu	PLAN						WYKONANIE					
		Przychody			Koszty/ Nakłady	Przychody			Koszty/ Nakłady				
		ogółem	dotacje z budżetu	w tym		ogółem	dotacje z budżetu	w tym					
				dotacja przedmiotowa				dotacja celowa na zadania bieżące z udziałem środków z UE		dotacja celowa na realizację inwestycji i zakupów inwest.	dotacja przedmiotowa	dotacja celowa na zadania bieżące z udziałem środków z UE	dotacja celowa na realizację inwestycji i zakupów inwest.
1.	Miejski Ośrodek Sportu, Rekreacji i Wypoczynku	6.808.744	2.685.300	2.483.200	0	202.100	6.808.744	2.654.609,30	2.483.200,00	0,00	171.409,30	6.788.869,84	
	dz. 926 rozdz. 92604	6.808.744	2.685.300	2.483.200	0	202.100	6.808.744	2.654.609,30	2.483.200,00	0,00	171.409,30	6.788.869,84	
	OGÓŁEM	6.808.744	2.685.300	2.483.200	0	202.100	6.808.744	2.654.609,30	2.483.200,00	0,00	171.409,30	6.788.869,84	

w zł

**WYKONANIE DOCHODÓW BUDŻETU GMINY ŻARY O STATUSIE MIEJSKIM
W ZAKRESIE ZADAŃ ZLECONYCH ZA 2018 ROK**

w zł

KLASYFIKACJA			TREŚĆ	PLAN	WYKONANIE	%	
dz.	rozd.	§					
010	01095	2010	ROLNICTWO I ŁOWIECTWO	8 026,88	8 026,88	100,00	
			<i>Pozostała działalność</i>	8 026,88	8 026,88	100,00	
			dotacje celowe otrzymane z budżetu państwa na realizację zadań bieżących z zakresu administracji rządowej oraz innych zadań zleconych gminie (związkom gmin, związkom powiatowo-gminnym) ustawami	8 026,88	8 026,88	100,00	
750	75011	2010	ADMINISTRACJA PUBLICZNA	478 514,00	456 776,98	95,46	
			<i>Urzędy Wojewódzkie</i>	478 514,00	456 776,98	95,46	
			dotacje celowe otrzymane z budżetu państwa na realizację zadań bieżących z zakresu administracji rządowej oraz innych zadań zleconych gminie (związkom gmin, związkom powiatowo-gminnym) ustawami	478 514,00	456 776,98	95,46	
751	75101	2010	URZĘDY NACZELNYCH ORGANÓW WŁADZY PAŃSTWOWEJ, KONTROLI I OCHRONY PRAWA ORAZ SĄDOWNICTWA	214 555,00	201 538,11	93,93	
			<i>Urzędy naczelnych organów władzy państwowej, kontroli i ochrony prawa</i>	7 640,00	7 640,00	100,00	
			dotacje celowe otrzymane z budżetu państwa na realizację zadań bieżących z zakresu administracji rządowej oraz innych zadań zleconych gminie (związkom gmin, związkom powiatowo-gminnym) ustawami	7 640,00	7 640,00	100,00	
			75109	<i>Wybory do rad gmin, rad powiatów i sejmików województw, wybory wójtów, burmistrzów i prezydentów miast oraz referenda gminne, powiatowe i wojewódzkie</i>	206 915,00	193 898,11	93,71
				dotacje celowe otrzymane z budżetu państwa na realizację zadań bieżących z zakresu administracji rządowej oraz innych zadań zleconych gminie (związkom gmin, związkom powiatowo-gminnym) ustawami	206 915,00	193 898,11	93,71
752	75212	2010	OBRONA NARODOWA	2 000,00	2 000,00	100,00	
			<i>Pozostałe wydatki obronne</i>	2 000,00	2 000,00	100,00	
			dotacje celowe otrzymane z budżetu państwa na realizację zadań bieżących z zakresu administracji rządowej oraz innych zadań zleconych gminie (związkom gmin, związkom powiatowo-gminnym) ustawami	2 000,00	2 000,00	100,00	
801	80153	2010	OŚWIATA I WYCHOWANIE	405 469,44	401 466,63	99,01	
			<i>Zapewnienie uczniom prawa do bezpłatnego dostępu do podręczników, materiałów edukacyjnych lub materiałów ćwiczeniowych</i>	405 469,44	401 466,63	99,01	
			dotacje celowe otrzymane z budżetu państwa na realizację zadań bieżących z zakresu administracji rządowej oraz innych zadań zleconych gminie (związkom gmin, związkom powiatowo-gminnym) ustawami	405 469,44	401 466,63	99,01	
852	85203	2010	POMOC SPOŁECZNA	1 076 449,66	1 074 475,84	99,82	
			<i>Ośrodki wsparcia</i>	757 188,00	755 575,70	99,79	
			dotacje celowe otrzymane z budżetu państwa na realizację zadań bieżących z zakresu administracji rządowej oraz innych zadań zleconych gminie (związkom gmin, związkom powiatowo-gminnym) ustawami	757 188,00	755 575,70	99,79	
	85213	<i>Składki na ubezpieczenie zdrowotne opłacane za osoby pobierające niektóre świadczenia z pomocy społecznej, niektóre świadczenia rodzinne oraz za osoby uczestniczące w zajęciach w centrum integracji społecznej</i>	275 380,00	275 380,00	100,00		

	2010	dotacje celowe otrzymane z budżetu państwa na realizację zadań bieżących z zakresu administracji rządowej oraz innych zadań zleconych gminie (związkom gmin, związkom powiatowo-gminnym) ustawami	275 380,00	275 380,00	100,00
85215		<i>Dodatki mieszkaniowe</i>	31 371,66	31 010,14	98,85
	2010	dotacje celowe otrzymane z budżetu państwa na realizację zadań bieżących z zakresu administracji rządowej oraz innych zadań zleconych gminie (związkom gmin, związkom powiatowo-gminnym) ustawami	31 371,66	31 010,14	98,85
85219		<i>Ośrodki pomocy społecznej</i>	12 510,00	12 510,00	100,00
	2010	dotacje celowe otrzymane z budżetu państwa na realizację zadań bieżących z zakresu administracji rządowej oraz innych zadań zleconych gminie (związkom gmin, związkom powiatowo-gminnym) ustawami	12 510,00	12 510,00	100,00
855		RODZINA	33 478 164,00	32 484 844,07	97,03
85501		<i>Świadczenia wychowawcze</i>	18 591 887,00	17 923 792,89	96,41
	2060	dotacje celowe otrzymane z budżetu państwa na zadania bieżące z zakresu administracji rządowej zlecone gminom (związkom gmin, związkom powiatowo-gminnym), związane z realizacją świadczenia wychowawczego stanowiącego pomoc państwa w wychowywaniu dzieci	18 591 887,00	17 923 792,89	96,41
85502		<i>Świadczenia rodzinne, świadczenie z funduszu alimentacyjnego oraz składki na ubezpieczenia emerytalne i rentowe z ubezpieczenia społecznego</i>	13 544 580,00	13 330 436,03	98,42
	2010	dotacje celowe otrzymane z budżetu państwa na realizację zadań bieżących z zakresu administracji rządowej oraz innych zadań zleconych gminie (związkom gmin, związkom powiatowo-gminnym) ustawami	13 544 580,00	13 330 436,03	98,42
85503		<i>Karta Dużej Rodziny</i>	947,00	835,15	88,19
	2010	dotacje celowe otrzymane z budżetu państwa na realizację zadań bieżących z zakresu administracji rządowej oraz innych zadań zleconych gminie (związkom gmin, związkom powiatowo-gminnym) ustawami	947,00	835,15	88,19
85504		<i>Wspieranie rodziny</i>	1 340 750,00	1 229 780,00	91,72
	2010	dotacje celowe otrzymane z budżetu państwa na realizację zadań bieżących z zakresu administracji rządowej oraz innych zadań zleconych gminie (związkom gmin, związkom powiatowo-gminnym) ustawami	1 340 750,00	1 229 780,00	91,72
OGÓLEM			35 663 178,98	34 629 128,51	97,10

**WYKONANIE WYDATKÓW BUDŻETU GMINY ŻARY O STATUSIE MIEJSKIM
W ZAKRESIE ZADAŃ ZLECONYCH ZA 2018 ROK**

w zł

KLASYFIKACJA			TREŚĆ	PLAN	WYKONANIE	%		
dz.	rozd.	§						
010	01095		ROLNICTWO I ŁOWIECTWO	8 026,88	8 026,88	100,00		
			<i>Pozostała działalność</i>	<i>8 026,88</i>	<i>8 026,88</i>	<i>100,00</i>		
		4210	zakup materiałów i wyposażenia	157,39	157,39	100,00		
		4430	różne opłaty i składki	7 869,49	7 869,49	100,00		
750	75011		ADMINISTRACJA PUBLICZNA	478 514,00	456 776,98	95,46		
			<i>Urzędy Wojewódzkie</i>	<i>478 514,00</i>	<i>456 776,98</i>	<i>95,46</i>		
		4010	wynagrodzenia osobowe pracowników	383 152,00	365 064,30	95,28		
		4110	składki na ubezpieczenia społeczne	73 226,00	70 117,00	95,75		
		4120	składka na Fundusz Pracy	8 507,00	8 064,00	94,79		
		4210	zakup materiałów i wyposażenia	3 012,00	3 011,98	100,00		
		4300	zakup usług pozostałych	800,00	738,00	92,25		
		4440	odpisy na ZFŚS	9 817,00	9 781,70	99,64		
		751	75101		URZĘDY NACZELNYCH ORGANÓW WŁADZY PAŃSTWOWEJ, KONTROLI I OCHRONY PRAWA ORAZ SĄDOWNICTWA	214 555,00	201 538,11	93,93
	<i>Urzędy naczelných organów władzy państwowej, kontroli i ochrony prawa</i>			<i>7 640,00</i>	<i>7 640,00</i>	<i>100,00</i>		
75109	4010		wynagrodzenia osobowe pracowników	6 387,00	6 387,00	100,00		
	4110		składki na ubezpieczenia społeczne	1 097,00	1 097,00	100,00		
	4120		składka na Fundusz Pracy	156,00	156,00	100,00		
			<i>Wybory do rad gmin, rad powiatów i sejmików województw, wybory wójtów, burmistrzów i prezydentów miast oraz referenda gminne, powiatowe i wojewódzkie</i>	<i>206 915,00</i>	<i>193 898,11</i>	<i>93,71</i>		
	3030		różne wydatki na rzecz osób fizycznych	115 760,00	108 860,00	94,04		
	4010		wynagrodzenia osobowe pracowników	18 400,00	18 400,00	100,00		
	4110		składki na ubezpieczenia społeczne	6 240,00	6 239,97	100,00		
	4120		składki na Fundusz Pracy	868,00	867,30	99,92		
	4170		wynagrodzenia bezosobowe	31 922,00	26 107,91	81,79		
	4210		zakup materiałów i wyposażenia	15 971,00	15 971,00	100,00		
	4260		zakup energii	368,00	66,34	18,03		
	4300		zakup usług pozostałych	15 000,00	15 000,00	100,00		
	4400		opłaty za administrowanie i czynsze za budynki, lokale i	1 845,00	1 845,00	100,00		
	4410		podróże służbowe krajowe	184,00	183,89	99,94		
	4700		szkolenia pracowników niebędących członkami korpusu	357,00	356,70	99,92		
	752		75212		OBRONA NARODOWA	2 000,00	2 000,00	100,00
					<i>Pozostałe wydatki obronne</i>	<i>2 000,00</i>	<i>2 000,00</i>	<i>100,00</i>
				4210	zakup materiałów i wyposażenia	820,00	820,00	100,00
4300		zakup usług pozostałych		1 180,00	1 180,00	100,00		
801	80153		OSWIATA I WYCHOWANIE	405 469,44	401 466,63	99,01		
			<i>Zapewnienie uczniom prawa do bezpłatnego dostępu do podręczników, materiałów edukacyjnych lub materiałów ćwiczeniowych</i>	<i>405 469,44</i>	<i>401 466,63</i>	<i>99,01</i>		
		2820	dotacja celowa z budżetu na finansowanie lub dofinansowanie zadań zleconych do realizacji stowarzyszeniom	85 639,95	83 108,22	97,04		
		4210	zakup materiałów i wyposażenia	4 014,54	4 014,54	100,00		
		4240	zakup środków dydaktycznych i książek	315 814,95	314 343,87	99,53		
852	85203		POMOC SPOLECZNA	1 076 449,66	1 074 475,84	99,82		
			<i>Ośrodki wsparcia</i>	<i>757 188,00</i>	<i>755 575,70</i>	<i>99,79</i>		
		3020	wydatki osobowe niezaliczone do wynagrodzeń	2 245,00	2 196,84	97,85		
		4010	wynagrodzenia osobowe pracowników	463 535,00	463 534,85	100,00		
		4040	dotatkowe wynagrodzenia roczne	27 432,00	27 431,65	100,00		
		4110	składki na ubezpieczenia społeczne	88 047,00	87 698,01	99,60		
		4120	składka na Fundusz Pracy	10 610,00	10 545,80	99,39		
		4170	wynagrodzenia bezosobowe	34 388,00	34 087,90	99,13		

	4210	zakup materiałów i wyposażenia	21 800,00	21 621,39	99,18
	4240	zakup środków dydaktycznych i książek	29 460,00	29 459,99	100,00
	4260	zakup energii	16 000,00	15 933,34	99,58
	4280	zakup usług zdrowotnych	450,00	450,00	100,00
	4300	zakup usług pozostałych	38 690,00	38 685,78	99,99
	4360	opłaty z tytułu zakupu usług telekomunikacyjnych	2 450,00	2 438,64	99,54
	4410	podróże służbowe krajowe	1 651,00	1 639,11	99,28
	4430	różne opłaty i składki	2 000,00	1 423,97	71,20
	4440	odpisy na ZFSS	12 458,00	12 457,33	99,99
	4700	szkolenia pracowników niebędących członkami korpusu służby cywilnej	5 972,00	5 971,10	99,98
85213		<i>Składki na ubezpieczenie zdrowotne opłacane za osoby pobierające niektóre świadczenia z pomocy społecznej, niektóre świadczenia rodzinne oraz za osoby uczestniczące w zajęciach w centrum integracji społecznej</i>	275 380,00	275 380,00	100,00
85215	4130	składka na ubezpieczenia zdrowotne	275 380,00	275 380,00	100,00
		<i>Dodatki mieszkaniowe</i>	31 371,66	31 010,14	98,85
	3110	świadczenia społeczne	30 767,08	30 411,94	98,85
	4010	wynagrodzenia osobowe pracowników	500,00	500,00	100,00
	4110	składki na ubezpieczenia społeczne	89,00	85,95	96,57
	4120	składka na Fundusz Pracy	15,58	12,25	78,63
85219		<i>Ośrodki pomocy społecznej</i>	12 510,00	12 510,00	100,00
	3110	świadczenia społeczne	12 510,00	12 510,00	100,00
855		RODZINA	33 478 164,00	32 484 844,07	97,03
85501		<i>Świadczenia wychowawcze</i>	18 591 887,00	17 923 792,89	96,41
	3020	wydatki osobowe niezaliczone do wynagrodzeń	200,00	200,00	100,00
	3110	świadczenia społeczne	18 308 498,00	17 648 022,47	96,39
	4010	wynagrodzenia osobowe pracowników	190 459,00	190 218,29	99,87
	4040	dotatkowe wynagrodzenia roczne	10 300,00	10 280,64	99,81
	4110	składki na ubezpieczenia społeczne	36 210,00	34 116,26	94,22
	4120	składka na Fundusz Pracy	5 158,00	4 721,77	91,54
	4170	wynagrodzenia bezosobowe	2 000,00	2 000,00	100,00
	4210	zakup materiałów i wyposażenia	10 000,00	10 000,00	100,00
	4260	zakup energii	6 800,00	6 800,00	100,00
	4280	zakup usług zdrowotnych	400,00	240,00	60,00
	4300	zakup usług pozostałych	5 100,00	2 402,43	47,11
	4360	opłaty z tytułu zakupu usług telekomunikacyjnych	6 000,00	6 000,00	100,00
	4400	opłaty za administrowanie i czynsze za budynki, lokale i pomieszczenia garażowe	1 000,00	962,58	96,26
	4430	różne opłaty i składki	500,00	0,00	0,00
	4440	odpisy na ZFSS	7 114,00	5 833,45	82,00
	4700	szkolenia pracowników niebędących członkami korpusu służby cywilnej	2 148,00	1 995,00	92,88
85502		<i>Świadczenia rodzinne, świadczenie z funduszu alimentacyjnego oraz składki na ubezpieczenia emerytalne i rentowe z ubezpieczenia społecznego</i>	13 544 580,00	13 330 436,03	98,42
	3110	świadczenia społeczne	12 450 940,00	12 237 173,79	98,28
	4010	wynagrodzenia osobowe pracowników	291 729,00	291 729,00	100,00
	4040	dotatkowe wynagrodzenia roczne	27 425,00	27 424,80	100,00
	4110	składki na ubezpieczenia społeczne	766 304,00	766 304,00	100,00
	4120	składka na Fundusz Pracy	7 182,00	7 182,00	100,00
	4300	zakup usług pozostałych	1 000,00	622,44	62,24
85503		<i>Karta Dużej Rodziny</i>	947,00	835,15	88,19
	4010	wynagrodzenia osobowe pracowników	423,00	350,00	82,74
	4110	składki na ubezpieczenia społeczne	73,00	60,17	82,42

85504	4120	składka na Fundusz Pracy	11,00	8,58	78,00	
	4700	szkolenia pracowników niebędących członkami korpusu służby cywilnej	440,00	416,40	94,64	
		Wspieranie rodziny	1 340 750,00	1 229 780,00	91,72	
	3020	wydatki osobowe niezaliczone do wynagrodzeń	200,00	200,00	100,00	
	3110	świadczenia społeczne	1 292 670,00	1 190 100,00	92,07	
	4010	wynagrodzenia osobowe pracowników	29 805,00	28 480,00	95,55	
	4110	składki na ubezpieczenia społeczne	6 013,00	4 895,70	81,42	
	4120	składka na Fundusz Pracy	866,00	653,66	75,48	
	4210	zakup materiałów i wyposażenia	5 396,00	2 031,97	37,66	
	4280	zakup usług zdrowotnych	200,00	110,00	55,00	
	4300	zakup usług pozostałych	5 000,00	2 715,84	54,32	
	4440	odpisy na ZFŚS	600,00	592,83	98,81	
	OGÓLEM			35 663 178,98	34 629 128,51	97,10

**WYKONANIE BUDŻETU GMINY ŻARY O STATUSIE MIEJSKIM W ZAKRESIE WYDATKÓW
Z UDZIAŁEM ŚRODKÓW POCHODZĄCYCH Z UNII EUROPEJSKIEJ ZA 2018 ROK**

w zł

KLASYFIKACJA			TREŚĆ	PLAN UCHWALONY	PLAN PO ZMIANACH	WYKONANIE	%		
dz.	rozdz.	§							
600	60004		TRANSPORT TLACZNOŚĆ	9 672 648,00	1 177 481,00	1 134 352,30	96,34		
			<i>UDZIAŁ UE</i>	8 025 293,00	757 321,00	729 900,31	96,38		
			<i>UDZIAŁ WŁASNY</i>	1 647 355,00	420 160,00	404 451,99	96,26		
			<i>Lokalny transport zbiorowy</i>	2 864 970,00	1 005 369,00	994 562,48	98,93		
		2319		dotacje celowe przekazane gminie na zadania bieżące realizowane na podstawie porozumień (umów) między jednostkami samorządu terytorialnego	10 805,00	10 805,00	0,00	0,00	
		6057		wydatki inwestycyjne jednostek budżetowych	2 238 767,00	611 080,00	611 079,08	100,00	
		6059		wydatki inwestycyjne jednostek budżetowych	615 398,00	383 484,00	383 483,40	100,00	
				<i>Drogi publiczne gminne</i>	6 807 678,00	172 112,00	139 789,82	81,22	
		4017		wynagrodzenia osobowe pracowników	36 747,00	32 747,00	27 458,37	83,85	
		4019		wynagrodzenia osobowe pracowników	6 485,00	5 785,00	4 845,63	83,76	
	4117		składki na ubezpieczenia społeczne	6 317,00	6 317,00	4 720,18	74,72		
	4119		składki na ubezpieczenia społeczne	1 115,00	1 115,00	833,03	74,71		
	4127		składka na Fundusz Pracy	900,00	900,00	438,36	48,71		
	4129		składka na Fundusz Pracy	159,00	159,00	77,40	48,68		
	4217		zakup materiałów i wyposażenia	4 463,00	2 623,00	0,00	0,00		
	4219		zakup materiałów i wyposażenia	787,00	455,00	0,00	0,00		
	4307		zakup usług pozostałych	92 368,00	86 272,00	74 143,88	85,94		
	4309		zakup usług pozostałych	16 300,00	15 226,00	13 084,22	85,93		
	4387		zakup usług obejmujących tłumaczenia	5 950,00	5 950,00	2 827,10	47,51		
	4389		zakup usług obejmujących tłumaczenia	1 050,00	1 050,00	498,90	47,51		
	4417		podróże służbowe krajowe	0,00	1 275,00	1 007,38	79,01		
	4419		podróże służbowe krajowe	0,00	225,00	177,77	79,01		
	6057		wydatki inwestycyjne jednostek budżetowych	5 639 781,00	10 157,00	8 225,96	80,99		
	6059		wydatki inwestycyjne jednostek budżetowych	995 256,00	1 856,00	1 451,64	78,21		
	630	63095		TURYSTYKA	314 337,00	400 624,00	316 114,00	78,91	
				<i>UDZIAŁ UE</i>	267 186,00	340 529,00	268 696,47	78,91	
				<i>UDZIAŁ WŁASNY</i>	47 151,00	60 095,00	47 417,53	78,90	
				<i>Pozostała działalność</i>	314 337,00	400 624,00	316 114,00	78,91	
			4017		wynagrodzenia osobowe pracowników	70 114,00	102 929,00	51 301,99	49,84
			4019		wynagrodzenia osobowe pracowników	12 373,00	17 920,00	9 053,54	50,52
			4047		dotatkowe wynagrodzenie roczne	0,00	2 244,00	2 243,57	99,98
4049				dotatkowe wynagrodzenie roczne	0,00	396,00	395,92	99,98	
4117				składki na ubezpieczenia społeczne	12 052,00	17 959,00	9 110,05	50,73	
4119				składki na ubezpieczenia społeczne	2 126,00	3 398,00	1 607,74	47,31	
4127			składka na Fundusz Pracy	1 720,00	2 990,00	1 099,65	36,78		
4129			składka na Fundusz Pracy	303,00	528,00	194,18	36,78		
4177			wynagrodzenia bezosobowe	23 383,00	24 814,00	24 795,78	99,93		
4179			wynagrodzenia bezosobowe	4 127,00	4 380,00	4 375,73	99,90		
4217			zakup materiałów i wyposażenia	10 710,00	380,00	279,85	73,64		
4219			zakup materiałów i wyposażenia	1 890,00	80,00	49,39	61,74		
4307			zakup usług pozostałych	54 970,00	76 978,00	71 275,55	92,59		
4309			zakup usług pozostałych	9 702,00	13 588,00	12 578,07	92,57		
4387			zakup usług obejmujących tłumaczenia	9 237,00	12 587,00	9 762,25	77,56		

750	75023	4389	zakup usług obejmujących tłumaczenia	1 630,00	2 220,00	1 722,75	77,60		
		4427	podróże służbowe zagraniczne	0,00	307,00	0,00	0,00		
		4429	podróże służbowe zagraniczne	0,00	54,00	0,00	0,00		
		4447	odpisy na ZFŚS	0,00	2 016,00	1 511,71	74,99		
		4449	odpisy na ZFŚS	0,00	356,00	266,78	74,94		
		6057	wydatki inwestycyjne jednostek budżetowych	85 000,00	97 325,00	97 316,07	99,99		
		6059	wydatki inwestycyjne jednostek budżetowych	15 000,00	17 175,00	17 173,43	99,99		
			ADMINISTRACJA PUBLICZNA	1 154 243,00	187 591,00	171 149,19	91,24		
			<i>UDZIAŁ UE</i>	<i>969 408,00</i>	<i>159 096,00</i>	<i>145 476,80</i>	<i>91,44</i>		
			<i>UDZIAŁ WŁASNY</i>	<i>184 835,00</i>	<i>28 495,00</i>	<i>25 672,39</i>	<i>90,09</i>		
			<i>Urzędy gmin (miast i miast na prawach powiatu)</i>	<i>927 200,00</i>	<i>0,00</i>	<i>0,00</i>	<i>-</i>		
		6057	wydatki inwestycyjne jednostek budżetowych	776 427,00	0,00	0,00	-		
		6059	wydatki inwestycyjne jednostek budżetowych	143 895,00	0,00	0,00	-		
		6659	wpłaty gmin i powiatów na rzecz innych jednostek samorządu terytorialnego oraz związków gmin, związków powiatowo-gminnych lub związków powiatów na dofinansowanie zadań inwestycyjnych i zakupów inwestycyjnych	6 878,00	0,00	0,00	-		
			Promocja jednostek samorządu terytorialnego	227 043,00	187 591,00	171 149,19	91,24		
		4018	wynagrodzenia osobowe pracowników	17 035,00	17 735,00	17 510,00	98,73		
		4019	wynagrodzenia osobowe pracowników	3 011,00	3 161,00	3 090,00	97,75		
		4118	składki na ubezpieczenia społeczne	1 700,00	3 261,00	3 192,62	97,90		
		4119	składki na ubezpieczenia społeczne	300,00	570,00	563,40	98,84		
		4128	składka na Fundusz Pracy	676,00	676,00	346,73	51,29		
		4129	składka na Fundusz Pracy	121,00	121,00	61,19	50,57		
		4178	wynagrodzenia bezosobowe	10 625,00	9 725,00	5 397,51	55,50		
		4179	wynagrodzenia bezosobowe	1 875,00	1 875,00	952,49	50,80		
		4218	zakup materiałów i wyposażenia	16 575,00	8 365,00	7 385,17	88,29		
		4219	zakup materiałów i wyposażenia	2 925,00	1 709,00	1 303,27	76,26		
		4268	zakup energii	3 400,00	510,00	190,88	37,43		
		4269	zakup energii	600,00	90,00	33,69	37,43		
		4308	zakup usług pozostałych	135 320,00	111 174,00	109 473,05	98,47		
		4309	zakup usług pozostałych	23 880,00	19 619,00	19 318,79	98,47		
		4388	zakup usług obejmujących tłumaczenia	5 100,00	5 100,00	882,30	17,30		
		4389	zakup usług obejmujących tłumaczenia	900,00	900,00	155,70	17,30		
		4428	podróże służbowe zagraniczne	2 550,00	2 550,00	1 098,54	43,08		
		4429	podróże służbowe zagraniczne	450,00	450,00	193,86	43,08		
		853	85395		POZOSTAŁE ZADANIA W ZAKRESIE POLITYKI	334 747,00	545 842,00	517 687,50	94,84
				<i>UDZIAŁ UE</i>	<i>288 446,00</i>	<i>459 020,00</i>	<i>441 113,21</i>	<i>96,10</i>	
				<i>UDZIAŁ WŁASNY</i>	<i>46 301,00</i>	<i>86 822,00</i>	<i>76 574,29</i>	<i>88,20</i>	
				Pozostała działalność	334 747,00	545 842,00	517 687,50	94,84	
		3037		różne wydatki na rzecz osób fizycznych	28 800,00	35 230,00	31 655,22	89,85	
		3119		świadczenia społeczne	36 094,00	36 094,00	36 000,00	99,74	
		4017		wynagrodzenia osobowe pracowników	120 652,00	179 976,00	173 619,54	96,47	
		4019		wynagrodzenia osobowe pracowników	4 008,00	10 223,00	10 139,55	99,18	
		4117		składki na ubezpieczenia społeczne	15 954,00	25 060,00	24 404,89	97,39	
		4119		składki na ubezpieczenia społeczne	689,00	1 769,00	1 743,44	98,56	
4127	składka na Fundusz Pracy	2 264,00		2 957,00	2 666,55	90,18			

		4129	składka na Fundusz Pracy	98,00	182,00	167,33	91,94
		4177	wynagrodzenia bezosobowe	19 000,00	43 067,00	41 034,71	95,28
		4179	wynagrodzenia bezosobowe	0,00	3 299,00	3 297,13	99,94
		4217	zakup materiałów i wyposażenia	6 888,00	13 090,00	8 724,48	66,65
		4247	zakup środków dydaktycznych i książek	10 000,00	45 508,00	45 282,62	99,50
		4249	zakup środków dydaktycznych i książek	0,00	4 694,00	4 665,96	99,40
		4307	zakup usług pozostałych	84 788,00	114 032,00	113 635,20	99,65
		4309	zakup usług pozostałych	5 412,00	30 561,00	20 560,88	67,28
		4437	różne opłaty i składki	100,00	100,00	90,00	90,00
900	90004		GOSPODARKA KOMUNALNA I OCHRONA ŚRODOWISKA	3 054 667,00	3 054 727,00	3 045 820,71	99,71
			<i>UDZIAŁ UE</i>	<i>2 596 466,00</i>	<i>2 596 516,00</i>	<i>2 588 948,08</i>	<i>99,71</i>
			<i>UDZIAŁ WŁASNY</i>	<i>458 201,00</i>	<i>458 211,00</i>	<i>456 872,63</i>	<i>99,71</i>
			<i>Utrzymanie zieleni w miastach i gminach</i>	<i>3 054 667,00</i>	<i>3 054 727,00</i>	<i>3 045 820,71</i>	<i>99,71</i>
		4307	zakup usług pozostałych	5 100,00	6 313,00	3 346,05	53,00
		4309	zakup usług pozostałych	900,00	1 115,00	590,48	52,96
		6057	wydatki inwestycyjne jednostek budżetowych	2 591 366,00	2 590 203,00	2 585 602,03	99,82
		6059	wydatki inwestycyjne jednostek budżetowych	457 301,00	457 096,00	456 282,15	99,82
921	92195		KULTURA I OCHRONA DZIEDZICTWA NARODOWEGO	428 400,00	259 421,00	235 973,55	90,96
			<i>UDZIAŁ UE</i>	<i>364 140,00</i>	<i>220 508,00</i>	<i>200 577,81</i>	<i>90,96</i>
			<i>UDZIAŁ WŁASNY</i>	<i>64 260,00</i>	<i>38 913,00</i>	<i>35 395,74</i>	<i>90,96</i>
			<i>Pozostała działalność</i>	<i>428 400,00</i>	<i>259 421,00</i>	<i>235 973,55</i>	<i>90,96</i>
		4217	zakup materiałów i wyposażenia	0,00	25 500,00	5 570,47	21,84
		4219	zakup materiałów i wyposażenia	0,00	4 500,00	983,03	21,85
		6057	wydatki inwestycyjne jednostek budżetowych	364 140,00	195 008,00	195 007,34	100,00
		6059	wydatki inwestycyjne jednostek budżetowych	64 260,00	34 413,00	34 412,71	100,00
			WYDATKI MAJĄTKOWE UDZIAŁ UE	11 695 481,00	3 503 773,00	3 497 230,48	99,81
			WYDATKI MAJĄTKOWE UDZIAŁ WŁASNY	2 297 988,00	894 024,00	892 803,33	99,86
			WYDATKI BIEŻĄCE UDZIAŁ UE	815 458,00	1 029 217,00	877 482,20	85,26
			WYDATKI BIEŻĄCE UDZIAŁ WŁASNY	150 115,00	198 672,00	153 581,24	77,30
			OGÓŁEM	14 959 042,00	5 625 686,00	5 421 097,25	96,36

STOPIEŃ ZAAWANSOWANIA REALIZACJI PRZEDSIĘWZIĘĆ UJĘTYCH W WIELOLETNIEJ PROGNOZIE FINANSOWEJ

L.p.	Nazwa i cel	Jednostka odpowiedzialna lub koordynująca	Okres realizacji		Łączne nakłady finansowe	Limit 2018	Limit 2019	Limit 2020	Limit 2021	Limit 2022	Limit 2023	Limit 2024
			Od	Do								
1	Wydatki na przedsięwzięcia ogółem (1.1.1.2+1.3)				66 565 886,00	7 361 034,00	33 706 814,00	10 746 115,00	1 498 620,00	1 498 620,00	1 498 620,00	1 498 620,00
1.a	Wydatki bieżące				1 022 813,00	119 318,00	389 842,00	313 653,00	0,00	0,00	0,00	0,00
1.b	Wydatki majątkowe				65 543 073,00	7 241 716,00	33 316 972,00	10 432 462,00	1 498 620,00	1 498 620,00	1 498 620,00	1 498 620,00
1.1	Wydatki na programy, projekty lub zadania związane z programami realizowanymi z udziałem środków, o których mowa w art.5 ust.1 pkt 2 i 3 ustawy z dnia 27 sierpnia 2009 r. o finansach publicznych (Dz.U.Nr.157, poz.1240, z późn.zm.), z tego:				36 750 745,00	5 972 113,00	25 817 508,00	4 682 495,00	0,00	0,00	0,00	0,00
1.1.1	Wydatki bieżące				972 813,00	119 318,00	539 842,00	313 653,00	0,00	0,00	0,00	0,00
1.1.1.2	Rowerten do pracy i szkoły w Żarach etap I -	Urząd Miejski w Żarach	2018	2020	20 910,00	0,00	2 460,00	18 450,00	0,00	0,00	0,00	0,00
1.1.1.3	Twoje Przedszkole Bez Barier w Żarach - poprawa jakości edukacji przedszkolnej dzieci ze specjalnymi potrzebami edukacyjnymi	Urząd Miejski w Żarach	2018	2019	35 000,00	10 000,00	25 000,00	0,00	0,00	0,00	0,00	0,00
1.1.1.4	Investujemy w Zielone Żary	Urząd Miejski w Żarach	2018	2020	277 122,00	0,00	38 919,00	238 203,00	0,00	0,00	0,00	0,00
1.1.1.5	Turystyka bez granic	Urząd Miejski w Żarach	2018	2019	487 353,00	73 335,00	414 018,00	0,00	0,00	0,00	0,00	0,00
1.1.1.6	Rewitalizacja zespołu parkowo-folwarcznego w Żarach wraz z utworzeniem Centrum Usług Społecznych	Urząd Miejski w Żarach	2018	2019	1 428,00	1 428,00	0,00	0,00	0,00	0,00	0,00	0,00
1.1.1.7	Wdrożenie i rozwój e-usług w administracji samorządowej oraz podnoszenie bezpieczeństwa teleinformatycznego	Urząd Miejski w Żarach	2018	2020	6 000,00	2 000,00	3 000,00	1 000,00	0,00	0,00	0,00	0,00
1.1.1.8	Utworzenie Żagańsko-Żarskiej Strefy Gospodarczej w Żarsko-Żagańskim Obszarze Funkcjonalnym	Urząd Miejski w Żarach	2017	2019	5 000,00	0,00	5 000,00	0,00	0,00	0,00	0,00	0,00
1.1.1.9	REVIVAL! - Rewitalizacja historycznych miast Dolnego Śląska i Saksonii	Urząd Miejski w Żarach	2018	2020	110 000,00	26 000,00	28 000,00	56 000,00	0,00	0,00	0,00	0,00
1.1.1.10	Żarski Park Kultury i Nauki - przebudowa z rozbudową instytucji kultury w Żarach	Urząd Miejski w Żarach	2018	2019	30 000,00	6 555,00	23 445,00	0,00	0,00	0,00	0,00	0,00
1.1.2	Wydatki majątkowe				35 777 932,00	4 952 795,00	25 277 666,00	4 368 842,00	0,00	0,00	0,00	0,00
1.1.2.1	Rewitalizacja zespołu parkowo-folwarcznego w Żarach wraz z utworzeniem Centrum Usług Społecznych	Urząd Miejski w Żarach	2018	2019	9 691 441,00	2 791 441,00	6 900 000,00	0,00	0,00	0,00	0,00	0,00
1.1.2.5	Rowerten do pracy i szkoły w Żarach etap I -	Urząd Miejski w Żarach	2018	2020	4 303 895,00	7 380,00	368 255,00	3 928 260,00	0,00	0,00	0,00	0,00

L.p.	Limit zobowiązań	Wykonanie	%
1	57 808 443,00	6 938 856,37	94,26
1.a	1 022 813,00	29 861,76	25,03
1.b	56 785 630,00	6 908 994,61	95,41
1.1	35 572 116,00	4 969 163,41	97,97
1.1.1	972 813,00	29 861,76	25,03
1.1.1.2	20 910,00	-	-
1.1.1.3	35 000,00	0,00	0,00
1.1.1.4	277 122,00	-	-
1.1.1.5	487 353,00	0,00	0,00
1.1.1.6	1 428,00	0,00	0,00
1.1.1.7	6 000,00	2 000,00	100,00
1.1.1.8	5 000,00	-	-
1.1.1.9	110 000,00	21 308,26	81,95
1.1.1.10	30 000,00	6 553,50	99,98
1.2	34 599 303,00	4 939 301,65	99,73
1.1.2.1	9 691 441,00	2 791 440,32	100,00
1.1.2.5	4 303 895,00	7 380,00	100,00

L.p.	Nazwa i cel	Jednostka odpowiedzialna lub koordynująca	Okres realizacji		Łączne nakłady finansowe	Limit 2018	Limit 2019	Limit 2020	Limit 2021	Limit 2022	Limit 2023	Limit 2024
			Od	Do								
1.1.2.6	Questing nową formą poznawania dziedzictwa kulturowego Pogranicza Śląsko - Łużyckiego	Urząd Miejski w Żarach	2019	2020	140 000,00	0,00	30 000,00	110 000,00	0,00	0,00	0,00	0,00
1.1.2.7	Investujemy w Zielone Żary	Urząd Miejski w Żarach	2018	2020	2 176 972,00	300 000,00	1 876 972,00	0,00	0,00	0,00	0,00	0,00
1.1.2.8	Turystyka bez granic	Urząd Miejski w Żarach	2018	2019	1 700 000,00	100 000,00	1 600 000,00	0,00	0,00	0,00	0,00	0,00
1.1.2.9	Wzroście i rozwój e-usług w administracji samorządowej oraz podnoszenie bezpieczeństwa teleinformatycznego	Urząd Miejski w Żarach	2018	2020	939 919,00	0,00	939 919,00	0,00	0,00	0,00	0,00	0,00
1.1.2.10	Utworzenie Żagańsko-Żarskiej Strefy Gospodarczej w Żarsko-Żagańskim Obszarze Funkcjonalnym	Urząd Miejski w Żarach	2017	2019	12 898 521,00	23 973,00	11 695 919,00	0,00	0,00	0,00	0,00	0,00
1.1.2.11	Montaż mikroinstalacji OZE na budynkach użyteczności publicznej w Gminie Żary o statusie miejskim	Urząd Miejski w Żarach	2019	2020	330 582,00	0,00	0,00	330 582,00	0,00	0,00	0,00	0,00
1.1.2.12	Żarski Park Kultury i Nauki - przebudowa z rozbudową instytucji kultury w Żarach	Urząd Miejski w Żarach	2018	2019	698 400,00	309 343,00	389 057,00	0,00	0,00	0,00	0,00	0,00
1.1.2.13	REVIVAL! - Rewitalizacja historycznych miast Dolnego Śląska i Saksonii	Urząd Miejski w Żarach	2018	2020	44 000,00	0,00	44 000,00	0,00	0,00	0,00	0,00	0,00
1.1.2.14	Kompleksowy program komunikacji w Żarsko-Żagańskim obszarze funkcjonalnym	Urząd Miejski w Żarach	2018	2019	2 854 202,00	1 420 658,00	1 433 544,00	0,00	0,00	0,00	0,00	0,00
1.2	Wydatki na programy, projekty lub zadania związane z umowami partnerstwa publiczno-prywatnego, z tego:		Okres realizacji		0,00	0,00	0,00	0,00	0,00	0,00	0,00	0,00
1.2.1	wydatki bieżące				0,00	0,00	0,00	0,00	0,00	0,00	0,00	0,00
1.2.2	wydatki majątkowe				0,00	0,00	0,00	0,00	0,00	0,00	0,00	0,00
1.3	Wydatki na programy, projekty lub zadania pozostałe (inne niż wymienione w pkt 1.1.1, 1.2), z tego:				29 815 141,00	2 288 921,00	7 889 306,00	6 063 620,00	1 498 620,00	1 498 620,00	1 498 620,00	1 498 620,00
1.3.1	wydatki bieżące:				50 000,00	0,00	50 000,00	0,00	0,00	0,00	0,00	0,00
1.3.1.1	Przebudowa i remont budynku. Budowa windy, zadaszenia ogrodu zimowego, schodów zewnętrznych wraz z pochylnią dla osób niepełnosprawnych. Przebudowa części dachu z dwuspadowego na jedospadowy	MOPS	2019	2020	50 000,00	0,00	50 000,00	0,00	0,00	0,00	0,00	0,00

Lp.	Limit zobowiązań	Wykonanie	%
1.1.2.6	140 000,00	-	-
1.1.2.7	2 176 972,00	288 927,22	96,31
1.1.2.8	1 700 000,00	100 000,00	100,00
1.1.2.9	939 919,00	-	-
1.1.2.10	11 719 892,00	21 555,75	89,92
1.1.2.11	330 582,00	-	-
1.1.2.12	698 400,00	309 341,94	100,00
1.1.2.13	44 000,00	-	-
1.1.2.14	2 854 202,00	1 420 656,42	100,00
1.2	0,00	-	-
1.2.1	0,00	-	-
1.2.2	0,00	-	-
1.3	22 236 327,00	1 969 692,96	86,05
1.3.1	50 000,00	-	-
1.3.1.1	50 000,00	-	-

L.p.	Nazwa i cel	Jednostka odpowiedzialna lub koordynująca	Okres realizacji		Łączne nakłady finansowe	Limit 2018	Limit 2019	Limit 2020	Limit 2021	Limit 2022	Limit 2023	Limit 2024
			Od	Do								
1.3.2	wydatki majątkowe				29 765 141,00	2 288 921,00	7 839 306,00	6 063 620,00	1 498 620,00	1 498 620,00	1 498 620,00	1 498 620,00
1.3.2.1	Budowa wielofunkcyjnego kompleksu rekreacyjnego przy ul. Źródlanej w Żarach	Urząd Miejski w Żarach	2013	2024	17 179 154,00	1 498 620,00	1 498 620,00	1 498 620,00	1 498 620,00	1 498 620,00	1 498 620,00	1 498 620,00
1.3.2.2	Likwidacja niskiej emisji poprzez zmianę sposobu ogrzewania w budynkach mieszkalnych na terenie miasta Żary	Urząd Miejski w Żarach	2017	2020	2 590 000,00	760 000,00	500 000,00	500 000,00	0,00	0,00	0,00	0,00
1.3.2.3	Termomodernizacja obiektu Ratusza	Urząd Miejski w Żarach	2017	2019	360 000,00	30 000,00	300 000,00	0,00	0,00	0,00	0,00	0,00
1.3.2.4	Termomodernizacja energetyczna obiektu pływalni miejskiej "Wodnik" przy ul. Telemanna 1	Urząd Miejski w Żarach	2017	2019	450 380,00	0,00	420 380,00	0,00	0,00	0,00	0,00	0,00
1.3.2.5	Termomodernizacja budynku Miejskiego Przedszkola Nr 7 w Żarach	Urząd Miejski w Żarach	2019	2019	500 000,00	0,00	500 000,00	0,00	0,00	0,00	0,00	0,00
1.3.2.6	Budowa budynku szklak walki przy ul. Leśnej	Urząd Miejski w Żarach	2019	2020	4 500 000,00	0,00	2 000 000,00	2 500 000,00	0,00	0,00	0,00	0,00
1.3.2.7	Przebudowa dróg ul. Dolnośląska i ul. Huculska	Urząd Miejski w Żarach	2018	2019	180 000,00	100,00	179 900,00	0,00	0,00	0,00	0,00	0,00
1.3.2.8	Przebudowa i remont budynku. Budowa windy, zadaszenia ogrodu zimowego, schodów zewnętrznych wraz z pochylnią dla osób niepełnosprawnych. Przebudowa części dachu z dwuspadowego na jednospadowy	MOPS	2019	2020	3 625 000,00	0,00	2 060 000,00	1 565 000,00	0,00	0,00	0,00	0,00
1.3.2.9	Przebudowa dróg ul. Szymanowskiego i ul. Krótka	Urząd Miejski w Żarach	2018	2019	125 201,00	201,00	125 000,00	0,00	0,00	0,00	0,00	0,00
1.3.2.10	Dostosowanie budynku Szkoły Podstawowej Nr 3 Zespołu Szkolno-Przedszkolnego z oddziałami integracyjnymi w Żarach do potrzeb osób niepełnosprawnych	Zespół Szkolno-Przedszkolny z Oddziałami Integracyjnymi w Żarach	2019	2019	125 406,00	0,00	125 406,00	0,00	0,00	0,00	0,00	0,00
1.3.2.11	Zakup autobusu na potrzeby dowozów dzieci niepełnosprawnych do szkół miejskich	Urząd Miejski w Żarach	2018	2019	130 000,00	0,00	130 000,00	0,00	0,00	0,00	0,00	0,00

L.p.	Limit zobowiązań	Wykonanie	%
1.3.2	22 186 327,00	969 692,96	86,05
1.3.2.1	10 490 340,00	1 498 611,76	100,00
1.3.2.2	1 760 000,00	470 819,20	61,95
1.3.2.3	330 000,00	0,00	0,00
1.3.2.4	420 380,00	-	-
1.3.2.5	500 000,00	-	-
1.3.2.6	4 500 000,00	-	-
1.3.2.7	180 000,00	61,20	61,20
1.3.2.8	3 625 000,00	-	-
1.3.2.9	125 201,00	200,80	99,90
1.3.2.10	125 406,00	-	-
1.3.2.11	130 000,00	-	-

SPRAWOZDANIE Z WYKONANIA PLANU FINANSOWEGO

Żarskiego Domu Kultury

nazwa instytucji kultury

za 2018 rok

Dział 921

Rozdział

92109

CZĘŚĆ A.

Poz.	Wyszczególnienie	Plan na 2018 rok w zł.	Plan po zmianach na 2018 rok w zł.	Wykonanie na dzień 31-12-2018 w zł.	Realizacja w % (5 : 4)
1	2	3	4	5	6
1.	STAN ŚRODKÓW OBROTOWYCH NA POCZĄTEK ROKU	33 945,68	33 945,68	33 945,68	100
2.	PRZYCHODY	2 870 735	3 001 590	2 999 413,88	100
2.1.	Dotacja podmiotowa z budżetu gminy	2 174 417	2 227 340	2 227 340,00	100
2.2.	Dotacja podmiotowa z budżetu powiatu	-	-	-	-
2.3.	Dotacja celowa z budżetu gminy dla pozostałych jednostek załączanych do sektora finansów publicznych	-	-	-	-
2.4.	Dotacja celowa z budżetu gminy na finansowanie lub dofinansowanie kosztów realizacji inwestycji i zakupów inwestycyjnych	451 760	451 760	451 760,00	100
2.5.	Dotacja celowa z budżetu powiatu na finansowanie lub dofinansowanie kosztów realizacji inwestycji i zakupów inwestycyjnych	-	-	-	-
2.6.	Przychody ze sprzedaży usług własnych	73 000	104 300	102 650,62	98
2.7.	Przychody z najmu i dzierżaw	22 000	81 000	80 793,68	100
2.8.	Darowizny pieniężne i rzeczowe	500	8 000	7 820,23	98
2.9.	Równowartość amortyzacji	141 788	112 720	112 711,70	100
2.10.	Pozostałe przychody: przychody finansowe, prowizje od sprzedaży biletów obcych, wynagr. dla płatnika, zwrot środków z realizacji projektu, przychody ze sprzedaży tomików i gadżetów	7 270	16 470	16 337,65	99
3.	KOSZTY	2 418 975	2 549 830	2 529 829,57	99
3.1.	Wynagrodzenia i składki od nich naliczane w tym:	1 440 917	1 393 102	1 392 131,24	100
	- wynagrodzenia osobowe (ze stosunku pracy)	1 053 717	1 003 760	1 003 755,89	100
	- składki na ubezpieczenia społeczne	173 200	173 942	173 941,74	100
	- składki na fundusz pracy	15 000	12 400	12 394,96	100
	- umowy (zlecenia, o dzieło, itp.)	199 000	203 000	202 038,65	100
	- honoraria autorskie	-	-	-	-
3.2.	Materiały i wyposażenie w tym:	68 100	79 751	75 996,48	95
	- materiały biurowe	11 700	7 700	6 328,10	82
	- środki czystości, gospodarcze	14 000	11 300	11 279,68	100
	- zakup zbiorów	-	-	-	-
	- wyposażenie, WNiP	5 400	19 251	18 564,04	96
	- pozostałe: dekoracyjne, paliwo do samochodu, materiały na potrzeby sekcji, nagrody konkursowe- rzeczowe, prasa, materiały do organizacji imprez	37 000	41 500	39 824,66	96
3.3.	Usługi w tym:	695 190	871 770	861 587,33	99
	- energia elektryczna, ciepła, gaz, woda	146 900	167 200	162 970,41	97
	- usługi remontowe i konserwacyjne	10 000	13 000	12 968,01	100
	- usługi wywozu nieczystości	13 000	15 000	14 269,96	95
	- usługi telekomunikacyjne telefoniczne i internetowe)	11 000	12 000	11 767,22	98

	- usługi pocztowe	4 500	4 600	4 541,17	99
	- usługi najmu i dzierżawy (czynsze)	15 000	15 000	13 876,91	93
	- inne: imprezy kulturalne, zabezpieczenie imprez, usługi transportowe, drukarskie, krawieckie, nagrody konkursowe pieniężne, wyżywienie i noclegi uczestników imprez, prowizja od płatności kartą	494 790	644 970	641 193,65	99
3.4.	Pozostałe koszty w tym:	72 980	92 487	87 402,82	95
	- odpis na ZFŚS	32 480	31 187	31 186,81	100
	- świadczenia dla pracowników (odzież, herbata, mydło, itp.)	-	2 200	2 164,00	98
	- opieka medyczna- badania okresowe	3 600	1 400	1 135,00	81
	- szkolenie i dokształcanie	2 700	4 300	4 249,00	99
	- delegacje służbowe	2 250	2 250	1 894,98	84
	- ryczałty samochodowe	-	-	-	-
	- płatności odsętkowe wynikające z zaciągniętych zobowiązań	-	-	-	-
	- inne: składka ZAKS, podatki, ubezpieczenia, wartość sprzedanych gadżetów	31 950	51 150	46 773,03	91
3.5.	Amortyzacja środków trwałych	141 788	112 720	112 711,70	100
4	ŚRODKI NA WYDATKI MAJĄTKOWE	451 760	451 760	451 760,00	100
5	ŚRODKI NA WYDATKI REMONTOWE	-	-	-	-
6	STAN ŚRODKÓW OBROTOWYCH NA KONIEC OKRESU SPRAWOZDAWCZEGO	28 049,49	28 049,49	51 769,89	185
7	ŚREDNIOROCZNA LICZBA ZATRUDNIONYCH	25,89	25,89	24,47	95

Niepotrzebne skreślić.

CZĘŚĆ B.

Poz.	Wyszczególnienie do stanu środków obrotowych	w zł	
		Kwota na początek roku 2018	Kwota na koniec okresu sprawozdawczego
1	2	3	3
1.	Środki pieniężne w banku i kasie	45 049,49	80 057,37
2.	NALEŻNOŚCI OGÓLEM, w tym:	7 212,69	989,05
	- z tytułu dostaw towarów i usług	2 919,38	817,38
	- od pracowników	-	-
	- inne (jakie) VAT do odliczenia w przyszłych okresach	4 293,31	171,67
	- w tym należności wymagalne	-	-
3.	ZOBOWIĄZANIA OGÓLEM, w tym:	20 111,22	31 844,55
	- z tytułu dostaw towarów i usług	17 438,89	28 693,32
	- z tytułu wynagrodzeń- podatek od wynagrodzeń	-	-
	- z tytułu składek na ubezpieczenie społeczne	-	-
	- z tytułu składek na ubezpieczenie zdrowotne	-	-
	- składki na Fundusz Pracy	-	-
	- inne (jakie) podatek VAT	-	786,40
	-inne (jakie) zabezpieczenie należytego wykonania umowy	2 672,33	2 364,83
	- w tym zobowiązania wymagalne	-	-
4.	Zapás - gadzety promocyjne do sprzedaży	1 794,62	2 568,02

Zobowiązanie niewymagalne z tytułu prowadzonej inwestycji opłacone zostanie kredytem uruchomionym w 2019 roku oraz środków własnych instytucji zgodnie z terminem płatności		383 540,32
---	--	------------

Główny Księgowy

GLÓWNY KSIĘGOWY

Małgorzata Lubinińska

26-02-2019

dzień m-c rok

Kierownik jednostki

DYREKTOR
ŻARSKIEGO DOMU KULTURY

Roman Krzywotulski

- INFORMACJA/SPRAWOZDANIE Z WYKONANIA PLANU DZIAŁALNOŚCI FINANSOWEJ

Miejska Biblioteka Publiczna

ul. Wrocławska 11, za/fax: 0-68/ 37 10 786

88-200 ŻARY

MIEJSKA BIBLIOTEKA PUBLICZNA w ŻARACH

(nazwa instytucji kultury)

REGON 000595341

za m-c/III-kwartał/półrocze/rok* 2018 roku

Dział 921

Rozdział

92116

CZĘŚĆ A

Poz.	Wyszczególnienie	PLAN NA ROK 2018	PLAN PO ZMIANACH na 2018. rok	WYKONANIE na dzień 31.12.2018	Wskaźnik w %
1.	STAN ŚRODKÓW OBROTOWYCH NA POCZĄTEK ROKU	37 875	37 875	37 874,68	
2.	PRZYCHODY	1 269 745	1 356 855,00	1 356 850,57	100,0
2.1.	Dotacja podmiotowa z budżetu gminy Uchwała Nr XXXVII/161/17 Rady Miejskiej w Żarach z dnia 28 grudnia 2017 roku	1 244 825	1 244 825	1 244 825,00	100,0
2.2.	Dotacja podmiotowa z budżetu powiatu			0,00	
2.5.	Odsetki na rachunku bieżącym	800	1 289	1 288,68	100,0
2.6.	Przychody ze sprzedaży usług własnych	5 300	6 175	6 173,76	100,0
	- sprzedaż wydawnictw eMBePe, kiermasze książek wycofanych	1 100	793	792,50	99,9
	- odpłatne usługi multimedialne	4 000	4 600	4 599,70	100,0
	- odpłatne usługi kserokopiowania	200	362	361,56	99,9
	- sprzedaż usług kulturalnych	0	420	420,00	0
2.7.	Przychody z najmu i dzierżaw	13 820	15 784	15 783,12	100,0
2.8.	Darowizny finansowe		5 800	5 800,00	0,0
2.9.	Pozostałe przychody (jakie)	5 000	82 982	82 980,01	100,0
	- zwrot kosztów za prywatne rozmowy telefoniczne, wynagrodzenie płatnika, zwrot kosztów za wydanie nowych kart czytelnika, inne zwroty, odszkodowania, sprzedaż składników majątkowych zbędnych, opłata reprograficzna, różnice kursowe	2 000	59 287	59 286,22	100,0
	- opłaty regulaminowe za przetrzymywanie zniszczeń i zagubienie książek	3 000	3 269	3 268,20	100,0
	Umowa dofinansowania małego projektu nr 54/17 nr wniosku 56/17 w ramach Funduszu Małych projektów w Euroregionie "Sprewa-Nysa-Bóbr" tytuł projektu Pokonać bariery językowe"		2 623	2 622,59	100,0
	Dotacja Biblioteka Narodowa na zakup nowości wydawniczych Narodowy Program Rozwoju Czytelnictwa Um BN/2907/2018 z dn.17.07.2018	0	12 003	12 003,00	100,0
	Dofinansowanie -Środki Finansowe Ministra Kultury i Dziedzictwa Narodowego pochodzących z Funduszu Promocji Kultury- Program Pamerstwo Dla Książki Umowa nr 05232/18/FPK/AK z dnia 17.07.2018r.		5 800	5 800,00	100,0
	- umowy wydawnicze z klientami zewnętrznymi	0	0	0,00	0,0
3.	KOSZTY	1 269 745	1 296 524	1 296 518,38	100,0
3.1.	Wynagrodzenia i składki od nich naliczane	956 749	931 273	931 272,08	100,0
3.1.1.	Wynagrodzenia	807 249	785 574	785 573,63	100,0
	- wynagrodzenia osobowe (bez nagród)	742 477	705 342	705 341,63	100,0
	- nagroda (roczna) dyrektora na Dzień Bibliotekarza oraz nagroda roczna dla Dyrektora MBP, nagrody uznaniowe	40 000	59 880	59 880,00	100,0
	- nagrody jubileuszowe 3 osoby, odprawy i	17 772	9 852	9 852,00	100,0
	- umowy (zlecenia, o dzieło, honoraria, itp.)	7 000	10 500	10 500,00	100,0
3.1.2.	Składki na ubezpieczenia społeczne naliczane od wynagrodzeń	149 500	145 699	145 698,45	100,0
	- składki na ubezpieczenia społeczne (9,76+6,50+0,84)=17,10%	133 800	130 007	130 006,55	100,0
	- składki na fundusz pracy 2,45%	15 700	15 692	15 691,90	100,0

Poz	Wyszczególnienie	PLAN NA ROK 2018	PLAN PO ZMIANACH na 2018 rok	WYKONANIE na dzień 31.12.2018	Wskaźnik w %
			4	5	6
3.2.	Materiały i wyposażenie	96 570	151 334	151 332,76	100,0
	w tym:				
	- materiały biurowe, druki biblioteczne oraz materiały eksploatacyjne do komputerów i ksero	18 000	24 309	24 308,84	100,0
	- materiały gospodarcze, techniczne, ekspozycyjne, środki czystości	9 250	7 775	7 774,95	100,0
	- zakup drobnego sprzętu i wyposażenia komputerowego	5 000	11 937	11 937,10	100,0
	- wyposażenie (drobnego sprzętu technicznego, elementów aranżacji sal bibliotecznych i pomieszczeń biurowych, gablot do prezentacji wystaw oraz informacyjnych , itp..)	15 000	33 747	33 746,47	100,0
	- pozostałe w tym:	11 320	12 372	12 371,93	100,0
	- nagrody rzeczowe w konkursach bibliotecznych, materiały do organiz. imprez bibliotecznych, środki żywności na organizację imprez bibliotecznych i konkursów bibliotecznych,..	11 320	12 372	12 371,93	100,0
3.2.1	Zakup zbiorów bibliotecznych	38 000	61 194	61 193,47	100,0
	- zakup zbiorów bibliotecznych (książki i inne materiały biblioteczne)	30 000	41 241	41 240,93	100,0
	- zakup zbiorów bibliotecznych - nowości wydawniczych z dotacji BN	0	12 003	12 003,00	100,0
	- prenumerata czasopism	8 000	7 950	7 949,54	100,0
3.3.	Usługi ogółem	184 776	183 422	183 420,03	100,0
3.3.1.	Energia	65 700	64 762	64 761,80	100,0
	- energia elektryczna	18 000	18 815	18 815,27	100,0
	- energia cieplna	45 000	43 175	43 174,81	100,0
	- woda i ścieki	2 700	2 772	2 771,72	100,0
3.3.2.	Usługi remontowe i konserwacyjne	5 106	2 533	2 532,10	100,0
	- remonty sprzętu i konserwacje (w tym środków trwałych),	584	111	110,70	99,7
	- badania instalacji elektrycznej: rezystancji izolacji instalacji i urządzeń	2 000	1 200	1 200,00	100,0
	- badanie instalacji wentylacyjnej	300	250	250,00	100,0
	- przegląd i badanie instalacji alarmowej	222	222	221,40	99,7
	- przegląd stanu technicznego budynków (roczny)	700	0	0,00	0,0
	- przegląd stanu technicznego budynków (5-cio letni)	1 300	750	750,00	100,0
3.3.3.	Usługi pocztowe i telekomunikacyjne	10 100	10 152	10 152,05	100,0
	- usługi pocztowe	4 000	4 323	4 323,16	100,0
	- usługi telekomunikacyjne (w tym opłata roczna RTV)	6 100	5 829	5 828,89	100,0
3.3.4.	Pozostałe usługi obce	103 870	105 975	105 974,08	100,0
	- usługi informatyczne- licencyjne programów roboczych, rekordy jednostek katalogowych, usługi foto, serwis PROLIB , obsługa programów finansowo-księgowych i placowych COMARCH , zakup nowych licencji na obsługę finansowo-kadrową instytucji oraz obsługę w zakresie ewidencji i wypożyczeń zbiorów bibliotecznych	8 600	12 301	12 300,79	100,0
	- opłaty bankowe (za prowadzenie rachunków, prowizje za przelewy...)	0	0	0,00	0,0
	- usługi najmu i dzierżawy (czynsze)	17 800	17 736	17 735,88	100,0
	- usługi kulturalne: prelekcje, spotkania autorskie i bibliotekarskie, konkursowe, nagrody pieniężne dla laureatów konkursów literackich, seminaria, wernisaze oraz obsługa i koszty Przeglądu Pasji Twórczych Bibliotekarzy	10 700	5 000	5 000,00	100,0

Poz	Wyszczególnienie	PLAN NA ROK 2018	PLAN PO ZMIANACH na 2018 rok	WYKONANIE na dzień 31.12.2018	Wskaźnik w %
					6
	- usługi wywozu nieczystości	1 300	1 263	1 262,88	100,0
	- opłaty za szkolenia merytoryczne i zawodowe pracowników	1 500	1 100	1 100,00	100,0
	- usługi drukarskie i wydawnicze, publikacje eMBePe	54 120	50 556	50 556,00	100,0
	- usługi prawne		0	0,00	0,0
	- koszty ogłoszeń, reklamy i promocji oraz wykonania gadżetów reklamowych	1 000	1 361	1 360,63	100,0
	- drobne usługi różne w tym:	8 850	16 658	16 657,90	100,0
	- obsługa BHP,	2 640	2 067	2 066,40	100,0
	- monitoring alarmów	2 000	1 476	1 476,00	100,0
	- przeglądy sprzętu ppoż.	500	174	173,43	99,7
	- koszty organizacji konkursu na EKSLIBRYS i innych imprez (catering, noclegi,...)	1 600	2 950	2 950,00	100,0
	- inne drobne usługi różne (pranie obrusów, wykonanie pieczętek, gospodarka odpadami, drobne naprawy, koszty transportu	2 110	9 991	9 992,07	100,0
3.4.	Pozostałe koszty	31 650	30 495	30 493,51	100,0
	w tym:		0		
	- odpis na ZFŚS na 2018 rok	23 000	22 153	22 152,08	100,0
	- świadczenia BHP dla pracowników (badania wstępne i okresowe, zakup wody i wyposażenia BHP dla pracowników, ekwiwalenty za odzież i obuwie robocze, ryczałty za używanie okularów w pracy dla pracowników)	3 700	4 246	4 246,26	100,0
	- delegacje służbowe (krajowe i zagraniczne)	800	437	436,33	99,8
	- ryczałty samochodowe	0	0	0,00	0,0
	- podatki i opłaty administracyjne (podatek od nieruchomości, od czynności cywilno-prawnych, inne opłaty administracyjne np..opłata skarbową, wynagr.ZA(KS))	2 300	1 866	1 866,00	100,0
	- ubezpieczenie majątku i OC osobowe	1 600	1 543	1 542,84	100,0
	- koszty reprezentacji, składki członkowskie PZB	250	250	250,00	100,0
	- płatności odsetkowe wynikające z zaciągniętych zobowiązań (odsetki od wypłaty ekwiwalentu za urlop wypoczynkowy po ustalonym przepisami terminie wypłaty)		0		0,0
4.	ŚRODKI NA WYDATKI MAJĄTKOWE	-	-	0,00	0,0
5.	STAN ŚRODKÓW OBROTOWYCH NA KONIEC OKRESU SPRAWOZDAWCZEGO	50 000	50 000	98 286,87	
6.	ŚREDNIOROCZNA LICZBA ZATRUDNIONYCH	18,1	18,1	17,52	

UWAGI:

GLÓWNY KSIĘGOWY
Ewa Babatkiewicz
 Główny Księgowy

26.02.2019
 data

DYREKTOR
 Miejskiej Biblioteki Publicznej
 w Żarach
Beata Kabanowska
 mgr Beata Kabanowska
 Kierownik jednostki

MBP - 31/143/2019

ŚRODKI OBROTOWE NA POZYTEK ROKU I NA KONIEC OKRESU SPRAWOZDAWCZEGO

68-200 ŻARY

CZĘŚĆ B

w zł

Poz.	Wyszczególnienie	Kwota na początek roku	Kwota na koniec okresu sprawozdawczego 31.12.2018
	Środki pieniężne na rachunku bankowym i w kasie	42 311,73	105 948,81
1.	NALEŻNOŚCI OGÓLEM, w tym:	1 623,00	1 832,30
	- należności niewymagalne, z tego:	1 090,68	1 832,30
	- z tytułu dostaw towarów i usług	70,68	1 292,30
	- od pracowników	0,00	0,00
	- inne (jakie): rozliczenia międzyokresowe kosztów (prenumerata czasopism na 2017 rok)	1 020,00	540,00
	- należności wymagalne, z tego:	532,32	0,00
	- z tytułu dostaw towarów i usług	0,00	0,00
	- od pracowników	0,00	0,00
	- inne (jakie): zwrot za doszkalanie zwolnionego pracownika,	532,32	0,00
2.	ZOBOWIĄZANIA OGÓLEM, w tym:	6 060,05	9 574,24
	- zobowiązania niewymagalne, z tego:	6 060,05	9 574,24
	- z tytułu dostaw towarów i usług	6 060,05	9 574,24
	- z tytułu wynagrodzeń (podatek, ubezpieczenie zdrowotne)	0,00	0,00
	- z tytułu składek na ubezpieczenia społeczne	0,00	0,00
	w tym z tytułu:		
	- składek na FUS	0,00	0,00
	- składek na Fundusz Pracy	0,00	0,00
	- inne (jakie)	0,00	0,00
	- zobowiązania wymagalne, z tego:	0,00	0,00
	- z tytułu dostaw towarów i usług	0,00	0,00
	- z tytułu wynagrodzeń (podatek, ubezpieczenie zdrowotne)	0,00	0,00
	- z tytułu składek na ubezpieczenia społeczne	0,00	0,00
	w tym z tytułu:		
	- składek na FUS	0,00	0,00
	- składek na Fundusz Pracy	0,00	0,00
	- inne (jakie)	0,00	0,00
	ŚRODKI OBROTOWE	37 874,68	98 206,87

GŁÓWNY KSIĘGOWY

Ewa Pokaszewicz
Główny Księgowy

26.02.2019

DYREKTOR
Miejskiej Biblioteki Publicznej

Beata Kępczewska
mgr Beata Kępczewska
Kierownik jednostki

uwp - 01.04.2019

SPRAWOZDANIE Z WYKONANIA PLANU FINANSOWEGO

Muzeum Pogranicza Śląsko - Łużyckiego w Żarach

nazwa instytucji kultury
 za 2018 rok

Dział 921

Rozdział

92118

CZĘŚĆ A.

					<i>w zł.</i>
Poz.	Wyszczególnienie	Plan na 2018 rok w zł.	Plan po zmianach na 2018 rok w zł.	Wykonanie na dzień 31-12-2018 w zł.	Realizacja w % (5:4)
1	2	3	4	5	
1.	STAN ŚRODKÓW OBROTOWE NA POCZĄTEK ROKU	20 262,95	20 262,85	20 262,95	100
2.	PRZYCHODY	584 375	577 250	577 230,51	100
2.1.	Dotacja podmiotowa z budżetu gminy	519 000	519 000	519 000,00	100
2.2.	Dotacja podmiotowa z budżetu powiatu				
2.3.	Dotacja celowa z budżetu gminy dla pozostałych jednostek zaliczanych do sektora finansów publicznych				
2.4.	Dotacje celowe z budżetu na finansowanie lub dofinansowanie kosztów realizacji inwestycji i zakupów inwestycyjnych innych jednostek sektora finansów publicznych	30 000			
2.5.	Dotacja celowa z budżetu powiatu na finansowanie lub dofinansowanie kosztów realizacji inwestycji i zakupów inwestycyjnych				
2.6.	Przychody ze sprzedaży towarów i usług własnych	6 400	26 810	26 809,48	100
2.7.	Przychody z najmu i dzierżaw, reklamy firmy, itp.	250	1 800	1 790,00	99
2.8.	Darowizny		2 335	2 334,50	100
2.9.	Pozostałe przychody - przychody finansowe, wynagrodzenie dla płatnika, gadzety otrzymane nieopłatnie	4 750	3 330	3 321,61	100
2.10	Równowartość amortyzacji	23 975	23 975	23 974,92	100
3.	KOSZTY	554 375	577 250	564 411,90	98
3.1.	Wynagrodzenia i składki od nich naliczane	366 350	311 279	311 278,47	100
	w tym: - wynagrodzenia osobowe (ze stosunku pracy)	270 800	244 656	244 655,61	100
	- składki na ubezpieczenia społeczne	48 910	43 719	43 719,00	100
	- składki na fundusz pracy	6 640	5 954	5 953,86	100
	- umowy (zlecenia, o dzieło, w tym z projektu z MKiDN)	40 000	16 950	16 950,00	100
	- honoraria autorskie	-	-	-	-
3.2.	Materiały i wyposażenie	33 850	77 948	76 139,09	98
	- materiały biurowe	2 200	5 200	5 197,28	100
	- środki czystości, gospodarcze, środki do konserwacji muzealiów	2 700	2 700	1 804,66	67
	- zakup zbiorów muzealia (w tym dary)	3 700	8 700	8 160,55	94
	- wyposażenie	3 000	38 700	38 627,89	100
	- zakup materiałów budowlanych	10 000	6 100	6 035,90	99
	- pozostałe (jakie) materiały pomocnicze do wystaw, wydawnictwa, pamiątki na sprzedaż, nagrody rzeczowe konkursowe, materiały do imprez	12 250	16 548	16 312,81	99
3.3.	Usługi	117 100	152 400	141 373,83	93
	w tym: - energia elektryczna, ogrzewanie, woda, ścieki	31 000	31 000	25 206,21	81
	- usługi konserwacyjne (montaże, przeglądy)	2 500	2 500	2 389,29	96
	- usługi wywozu nieczystości	1 000	1 000	829,57	83
	- usługi telekomunikacyjne (telefoniczne i internetowe)	3 200	3 200	2 241,19	70
	- usługi pocztowe	900	1 100	1 080,25	98
	- usługi transportowe, wynajem	3 000	3 000	1 723,67	57

	- usługi remontowe	63 000	51 600	51 599,70	100
	- inne (jakie) drukarskie, informatyczne, reklamowe, monitoring, obsługa BHP, wartość sprzedanych gadżetów, kulturalne	12 500	59 000	56 303,95	95
3.4.	Pozostałe koszty	13 100	11 648	11 645,59	100
	w tym:				
	- odpis na ZFSS	8 600	7 411	7 410,38	100
	- świadczenia dla pracowników (odzież, herbata, mydło, itp.)	300	470	469,58	100
	- opieka medyczna- badania okresowe		297	297,00	100
	- szkolenie i doształcanie		1 150	1 150,00	100
	- delegacje służbowe	1 800	1 014	1 013,34	100
	- ryczałty samochodowe				-
	- płatności odsetkowe wynikające z zaciągniętych zobowiązań				-
	- inne (jakie) ubezpieczenie, opłaty i podatki	2 400	1 306	1 305,29	100
4.	Amortyzacja	23 975	23 975	23 974,92	100
5.	ŚRODKI NA WYDATKI MAJĄTKOWE	30 000			-
6.	ŚRODKI NA WYDATKI REMONTOWE				-
7.	STAN ŚRODKÓW OBROTOWYCH NA KONIEC OKRESU SPRAWOZDAWCZEGO	20 262,95	20 262,95	33 081,56	163
8.	ŚREDNIOROCZNA LICZBA ZATRUDNIONYCH	6,25	6,25	6,25	100

* Niepotrzebac skreślić.

CZĘŚĆ B.

Poz.	Wyszczególnienie do stanu środków obrotowych	w zł	
		Kwota na początek roku 2018	Kwota na koniec okresu sprawozdawczego
1	2	3	3
1.	Środki pieniężne w banku i kasie	1 136,83	15 601,09
2.	NALEŻNOŚCI OGÓLEM, w tym:	193,19	178,00
	- z tytułu dostaw towarów i usług	193,19	178,00
	- od pracowników		
	- inne (jakie) ubezpieczenie		
	- w tym należności wymagalne		
3.	ZOBOWIĄZANIA OGÓLEM, w tym:	52,00	181,68
	- z tytułu dostaw towarów i usług	52,00	181,68
	- z tytułu wynagrodzeń		
	- z tytułu składek na ubezpieczenie społeczne		-
	- z tytułu składek na ubezpieczenie zdrowotne		-
	- składki na Fundusz Pracy		-
	- inne (jakie) podatek VAT		-
	-inne (jakie) podatek od wynagrodzeń		-
4.	ZAPAS - towary przeznaczone na sprzedaż- pamiątki, gadżety	18 984,93	17 484,15

GŁÓWNY KSIĘGOWY

Nowak
mgr inż. Joanna Nowak

Główny Księgowy

28-02-2019

dzień m-c rok

DYREKTOR
Jabłoński
Kierownik jednostki

**INFORMACJA O STANIE MIENIA KOMUNALNEGO GMINY ŻARY O STATUSIE MIEJSKIM
WEDŁUG STANU NA DZIEŃ 31 GRUDNIA 2018 ROKU**

I. PODSTAWOWE INFORMACJE

1. zawarto **34** transakcji notarialnych,
2. podjęto **45** uchwał Rady Miejskiej w Żarach w zakresie gospodarki nieruchomościami i planowania przestrzennego,
3. sprzedano **28** nieruchomości gminnych, w tym :
 - **21** lokali mieszkalnych,
 - **2** lokale o innym przeznaczeniu niż mieszkalne,
 - **5** działek gruntu (**2** w trybie przetargowym i **3** w trybie bezprzetargowym)
4. nabyto **10** działek gruntowych, w tym:
 - w drodze komunalizacji - **4** działki gruntu
 - w trybie art. 98 Ustawy z dnia 21 sierpnia 1997 r. o gospodarce nieruchomościami - **3** działki gruntu
 - w trybie art. 20b ust. 1 ustawy z dnia 10 kwietnia 2003 r. o szczególnych zasadach przygotowania i realizacji inwestycji w zakresie dróg publicznych - **2**
 - w drodze darowizny - **1** działka gruntu
5. wygaszenie prawa użytkowania wieczystego: **0**
6. Ustanowiono służebności gruntowe i służebności przesyłu łącznie na **8** działkach gruntowych
7. wydano **40** decyzji dotyczących podziałów geodezyjnych,
8. wydano **82** zawiadomienia o nadaniu numeru porządkowego,
9. wydano **153** decyzji o warunkach zabudowy,
10. wydano **11** decyzji o przekształceniu prawa użytkowania wieczystego w prawo własności,
11. liczba użytkowników wieczystych – **7220**, w tym **885** garaży,
12. liczba dzierżawców gruntu pod pawilonami, kioskami **65**
13. liczba dzierżawców gruntu pod garażami – **368**,
14. liczba dzierżawców gruntów pozostałych – **421**,
15. najwyższa cena sprzedaży uzyskana w 2018 r.:
 - za lokal mieszkalny – **3.537,04 zł/m²**,
 - za lokal użytkowy – **1.437,19zł/m²**,
 - za działkę budowlaną – **105,87 zł/m²**,

II.

ZASOBY NIERUCHOMOSCI STANOWIĄCE WŁASNOŚĆ GMINY ŻARY O
STATUSIE MIEJSKIM

TABELA NR 1.

Zestawienie nieruchomości lokalowych o funkcji mieszkalnej oraz garaży wchodzących w skład mieszkaniowego zasobu Gminy Żary o statusie miejskim wg. stanu na dzień 31.12.2018r.

		Podział	Liczba lokali	Pow. użytkowa	Ilość budynków
GMINA		mieszkalne	651	27 061,58	103
		socjalne	214	7 280,66	
		tymczasowe	3	78,35	
		mieszkalne JW	8	356,11	
		<i>RAZEM mieszkalne</i>	876	34 776,70	
		użytkowe	31	2 043,16	
		garaże	20	333,59	
		<i>RAZEM użytkowe</i>	51	2 376,75	
		<i>Ogółem gmina</i>	927	37 153,45	
	GMINA WE WSPÓLNOTACH		mieszkalne	928	
		socjalne	3	100,55	
		tymczasowe	2	29,30	
		mieszkalne JW	2	132,40	
		<i>RAZEM mieszkalne</i>	935	43 957,39	
		użytkowe	55	2 479,14	
		garaże	15	308,30	
		<i>RAZEM użytkowe</i>	70	2 787,44	
		<i>Ogółem gmina we wspólnotach</i>	1005	46 744,83	
		<i>OGÓLEM MIESZKALNE</i>	1 811	78 734,09	433
		<i>OGÓLEM UŻYTKOWE</i>	86	4 522,30	
		<i>OGÓLEM GARAŻE</i>	35	641,89	
		OGÓLEM ZASOBY	1932	83 898,28	

TABELA NR 2.

Zestawienie pozostałych wchodzących w skład zasobu Gminy Żary o statusie miejskim wg. stanu na dzień 31.12.2018r.

Lp	GRUNTY STANOWIĄCE WLASNOŚĆ GMINY ŻARY O STATUSIE MIEJSKIM	
1.	Grunty wchodzące w skład zasobu nieruchomości gminnych	1.018,87 ha, w tym
		Grunty oddane w trwały zarząd 37,53ha
		Pozostałe 981,34ha
2.	Grunty stanowiące własność gminy, stanowiące przedmiot użytkowania wieczystego	223,50 ha, w tym
		Powierzchnia gruntów oddanych w użytkowanie wieczyste osobom fizycznym 166,10 ha
		Pozostałe 57,40ha
POWIERZCHNIA ŁĄCZNA W HA		1.242,37 ha

TABELA NR 3.

Wartość udziałów i akcji Gminy Żary o statusie miejskim w spółkach prawa handlowego (stan na dzień 31.12.2018r.)

Lp	NAZWA SPÓŁKI	IŁOŚĆ UDZIAŁÓW	WARTOŚĆ UDZIAŁÓW	WARTOŚĆ NOMINALNA UDZIAŁÓW/ AKCJI	PROCENTOWY UDZIAŁ w KAPITALE ZAKŁADOWYM	UWAGI
1.	Przedsiębiorstwo Komunalne PEKOM S.A. w Żarach	67890	1.357.800,00 zł	20,00 zł	100%	Jedyna spółka akcyjna
2.	Zakład Wodociągów i Kanalizacji Sp. z o.o. w Żarach	3035	3.035.000,00 zł	1.000,00 zł	79,08%	
3.	Zakład Gospodarki Mieszkaniowej Sp. z o.o. w Żarach	642	321.000,00 zł	500,00 zł	100%	
4.	Zakład Zagospodarowania Odpadów Sp. z o.o. w Marszowie	71.522	3.576.100,00 zł	50,00 zł	24,32%	
5.	Regionalne Towarzystwo Budownictwa Społecznego Sp. z	632	316.000,00 zł	500,00 zł	4,61%	Z uwagi na niewielką ilość udziałów Gmina nie jest wykazana

o.o. w Zielonej Górze			w KRS jako wspólnik
--------------------------	--	--	------------------------

Tabela Nr 4.

Obiekty użyteczności publicznej:

Wyszczególnienie	Stan na 31.12.2017r.	Stan na 31.12.2018 r.
Oczyszczalnie ścieków	1	1
Wysypiska odpadów	1	1
Targowiska	2	2
Przedszkola miejskie	6	6
Szkoły Podstawowe	8 (w tym 3 niepubliczne)	9 (w tym 3 niepubliczne)
Gimnazja	7 (w tym 3 niepubliczne)	7 (w tym 3 niepubliczne)
Zespoły Szkolno-Przedszkolne	1	1
Żłobki	5 (w tym 3 niepubliczne)	5 (w tym 3 niepubliczne)
Biblioteki	1	1
Domy i ośrodki kultury	1	1
Muzeum	1	1
MOSiR	1	1
Cmentarze komunalne	2	2
Ośrodki Pomocy Społecznej	1	1
Środowiskowy dom Samopomocy	1	1
Szalety	1	1

III. GOSPODARKA NIERUCHOMOŚCIAMI**1. Budżet gminy– dochody****Tabela Nr 5**

Dz. 700 Gospodarka mieszkaniowa rozdz. 70005 (wartość w złotych).

		Plan	Wykonanie		Wsk. %	
		2018	2.673.976,00	2.477.046,60	-	92,63
		2017	7.181.047,00	7.598.593,60		105,81
075		2018	836.820,00	790.395,04	-	94,45

	Dochód z najmu i dzierżawy	2017	724.266,00	761.563,62	-	105,16
077	Wpłaty z odpłatnego nabycia prawa własności oraz prawa użytkowania wieczystego	2018	1.000.000,00	890.258,48	-	89,03
		2017	5.651.000,00	6.010.395,97	-	106,36
076	Wpływy z tytułu przekształcenia prawa użytkowania wieczystego	2018	68.000,00	29.718,15	-	43,70
		2017	34.000,00	36.943,73	-	108,66
047	Wpływy z opłat za zarząd, użytkowanie i użytkowanie wieczyste	2018	118.019,00	118.019,42	-	100,00
		2017	98.000,00	97.918,79	-	99,92
055	Wpływy z opłat z tytułu użytkowania wieczystego nieruchomości	2018	447.290,00	447.699,44	-	100,09
		2017	450.708,00	456.642,82		101,32
064	Wpływy z różnych opłat	2018	24.339,00	25.949,04		106,62
		2017	21.974,00	20.110,93		91,52
069	Wpływy z różnych opłat	2018	4.120,00	4.177,25	-	101,39
		2017	1.358,00	1.358,00	-	100,00
092	Pozostałe odsetki	2018	172.430,00	167.829,12	-	97,33
		2017	173.274,00	187.029,70	-	107,94
094	Wpływy z rozliczeń/zwrotów z lat ubiegłych	2018	2.958,00	3.000,66		101,44
		2017	25.467,00	25.658,94		100,75
097	Wpływy z różnych dochodów	2018	0	0	-	0
		2017	1.000,00	971,10	-	97,11
2.	W ogólnej kwocie sprzedaży nieruchomości poz. 077 ujęto również kwoty uzyskane z tytułu spłaty rat wynikających ze sprzedaży mienia komunalnego przed 2018 r. i inne					

Należności objęte hipoteką na dzień 31-12-2018 rok:

- zakup lokalu na raty – **342.589,69zł.**
- zakup gruntu na raty – **323.670,00zł.**
- przekształcenia z wieczystego użytkowania na własność- **26.564,95 zł**

2. Budżet gminy – wydatki

Tabela Nr 6

Dz. 700. rozdz. 70005 § Gospodarka gruntami i nieruchomościami.

4110	Składki na ubezpieczenie społeczne	15.367,86
4120	Składki na Fundusz Pracy	989,80
4170	Wynagrodzenie bezosobowe	92.400,00
4260	Zakup energii	4.602,28
4270	Zakup usług remontowych	440.135,77
4300	Zakup usług pozostałych	221.419,62
4400	Opłaty za administrowanie i czynsze za budynki, lokale i pomieszczenia biurowe	12.735,28
4430	Różne opłaty i składki	18.109,73
4510	Opłaty na rzecz budżetu państwa	4.898,43
4590	Kary i odszkodowania wypłacone na rzecz osób fizycznych	1.000,00
6060	Wydatki na zakupy inwestycyjne jednostek budżetowych	61.040,00
	Razem:	872.698,77

3. Realizacja planu zagospodarowania przestrzennego miasta.

MPZP uchwalone w roku 2018 – powierzchnia nie uległa zmianie. W 2018r podjęte zostały:

- Uchwała Nr XXXIX/18/18 Rady Miejskiej w Żarach z dnia 28 lutego 2018r. w sprawie uchwalenia III zmiany miejscowego planu zagospodarowania przestrzennego – terenów centrum miasta w Żarach
- Uchwała Nr II/6/18 Rady Miejskiej w Żarach z dnia 30 listopada 2018r w sprawie zmiany miejscowego planu zagospodarowania przestrzennego byłego lotniska w Żarach.

Udział łącznej powierzchni terenów objętych miejscowymi planami zagospodarowania przestrzennego tj. 837,8 ha w ogólnej powierzchni miasta tj. 3349,0 ha osiągnął 25,02%.

Należy stwierdzić, że Gmina Żary o statusie miejskim posiada dobrą sytuację w zakresie realizacji zadań z zakresu zagospodarowania przestrzennego, a tym samym zapewnienia terenów pod realizację zabudowy mieszkaniowej.

W zakresie gospodarki przestrzennej Burmistrz Miasta Żary wydał:

- decyzje zatwierdzające projekty podziałów geodezyjnych - 40 (33 w 2017 r.),
- opinie architektoniczne - 39 (47 w 2017 r.),
- opinie o rewitalizacji - 100 (112 w 2017r.)
- decyzje o warunkach zabudowy - 153 (173 w 2017 r.), z tego:
 - decyzje celu publicznego - 37 (44 w 2017 r.),
 - decyzje o warunkach zabudowy - 116 (129 w 2017r.), w tym
 - decyzje dot. budownictwa mieszkaniowego – 73 (56 w 2017 r.), w tym:
 - budownictwo domów jednorodzinnych – 56 (74 w 2017 r.),
 - budownictwo domów wielorodzinnych – 12 (7 w 2017 r.),
 - inne (infrastruktura, przemysł, usługi) – 5 (38 w 2017 r.),
- zaświadczenia o przeznaczeniu oraz wypisy i wyrisy z miejscowego planu zagospodarowania przestrzennego - 345 (338 w 2017r.), w tym:
 - dotyczące aktualnych planów (wypisy, wyrisy z planu)- 34 (26 w 2017 r.),
 - dotyczące braku aktualnych planów zagospodarowania przestrzennego – 311 (312 w 2017 r.),
- zawiadomienia o nadaniu numeru porządkowego budynku - 82 (63 w 2017 r.),

Wg informacji Starostwa Powiatowego w Żarach dla miasta Żary wydano:

- pozwolenia na budowę domów jednorodzinnych – 48 (53 w 2017 r.),
- pozwolenia na budowę domów wielorodzinnych – 2 (1 w 2017 r.),
- pozwolenia na inne inwestycje i przyłącza, budowle, garaże, budynki, przemysłowe 56 (32 w 2017 r.),

Wg informacji Powiatowego Inspektora Nadzoru Budowlanego w Żarach dla miasta Żary zgłoszono do użytkowania:

- budynki jednorodzinne – 48 (37 w 2017 r.),
- budynki wielorodzinne: – 2 (1 w 2017 r.),
- inne – 26 (24 w 2017 r.)

4. Sprawozdanie zbiorcze z wykonywanej działalności Miejskiego Konserwatora Zabytków
w Żarach za 2018r.

Ustawa z dnia 23 lipca 2003 r. o ochronie zabytków i opiece nad zabytkami		
1.	liczba pozwoleń na prowadzenie prac konserwatorskich, restauratorskich lub robót budowlanych przy zabytkach nieruchomych wpisanych do rejestru zabytków - wydanych na podstawie art. 36 ust. 1 pkt 1	61
2.	liczba zaleceń konserwatorskich określających sposób korzystania z zabytku, jego zabezpieczenia i wykonania prac konserwatorskich, a także zakres dopuszczalnych zmian, które mogą być wprowadzone w tym zabytku - wydanych na podstawie art. 27	47
3.	liczba zaświadczeń o użytkowaniu zabytków zgodnie z zasadami opieki nad zabytkami - wydanych na podstawie art. 217 ustawy z dnia 14 czerwca 1960 roku Kodeks postępowania administracyjnego (tekst jedn. Dz. U. z 2018 r. poz. 2096)	12
4.	liczba pozwoleń na wykonywanie robót budowlanych w otoczeniu zabytku - wydanych na podstawie art. 36 ust. 1 pkt 2	56
5.	liczba pozwoleń na umieszczenie na zabytkach wpisanych do rejestru zabytków urządzeń technicznych, tablic, reklam oraz napisów (innych niż określone w art. 12 ust. 1) - wydanych na podstawie art. 36 ust. 1 pkt 10	22
6.	liczba pozwoleń na prowadzenie działań mogących prowadzić do naruszenia substancji zabytków wpisanych do rejestru zabytków lub zmiany wyglądu tych zabytków - wydanych na podstawie art. 36 ust. 1 pkt 11	16
7.	liczba uzgodnionych decyzji ustalających: lokalizację inwestycji celu publicznego albo warunki zabudowy - wydanych na podstawie art. 53 ust. 4 lub art. 60 ust. 1 ustawy o planowaniu i zagospodarowaniu przestrzennym	12
8.	liczba pozwoleń na usunięcie drzew lub krzewów z terenu nieruchomości wpisanej do rejestru zabytków - wydanych na podstawie art. 83 ust. 2 ustawy o ochronie przyrody i art. 36 ust. 1 pkt 11	5
9.	liczba drzew , na usunięcie których wydano pozwolenia - wydanych na podstawie art. 83 ust. 2 ustawy o ochronie przyrody i art. 36 ust. 1 pkt 11	9
10.	powierzchnia krzewów , na usunięcie których wydano pozwolenia - na podstawie art. 83 ust. 2 ustawy o ochronie przyrody	9,5 m ²
11.	liczba uzgodnionych pozwoleń na budowę - wydanych na podstawie art. 39 ust. 3 Prawa Budowlanego	4
12.	liczba pozwoleń na zmianę przeznaczenia zabytku wpisanego do rejestru lub sposobu korzystania z tego zabytku - wydanych na podstawie art. 36 ust. 1 pkt 9	5

13.	Liczba przeprowadzonych kontroli przestrzegania i stosowania przepisów dotyczących ochrony zabytków i opieki nad zabytkami. - na podstawie art. 38 ust. 1	1
14.	Liczba przyjętych zawiadomień o uszkodzeniu i zagrożeniu dla zabytku wpisanego do rejestru - na podstawie art. 28	2
15.	liczba pozwoleń na prowadzenie badań konserwatorskich zabytku wpisanego do rejestru - wydanych na podstawie art. 36 ust. 1 pkt 3	6
16.	liczba decyzji nakazujących przywrócenie zabytku do poprzedniego stanu lub uporządkowanie terenu - wydanych na podstawie art.45 ust.1 pkt 1	1
17.	liczba decyzji o wstrzymaniu prac konserwatorskich, restauratorskich lub robót budowlanych przy zabytkach nieruchomych wpisanych do rejestru zabytków wykonywanych bez pozwolenia lub w sposób odbiegający od zakresu i warunków określonych w pozwoleniu - wydanych na podstawie art. 43 pkt 1	1
18.	liczba decyzji nakładających obowiązek uzyskania pozwolenia konserwatora zabytków na prowadzenie wstrzymanych badań, prac, robót lub innych działań przy zabytku - wydanych na podstawie art.44 ust.1 pkt 2	1
19.	liczba odmów wszczęcia postępowania - wydanych na podstawie art. 61 a Kodeksu postępowania administracyjnego (tekst jedn. Dz. U. z 2013 r. poz. 267, z późn. zm.),	31

IV. Wnioski i uwagi końcowe.

1. W stosunku do roku 2017 i wcześniejszych, wprowadzono do oferty i sprzedano mniej lokali.

Zmniejszenie podaży powyżej grupy nieruchomości było wynikiem :

- zmiany ustawy z dnia 24 czerwca 1994r o własności lokali, w zakresie kryteriów dopuszczalności ustanowienia odrębnej własności samodzielnego lokalu (art. 2 ust. 1a - powyższa zmiana została wprowadzona ustawą z dnia 20.07.2017r. (Dz.U. z 2017 r. poz. 1529) i weszła w życie 11.09.2017r). Dopiero doprecyzowanie przepisów przez prawodawcę, poprzez dodanie do art. 2 ust. 1b i 1c, stworzyło możliwość dalszego wyodrębniania samodzielnych lokali z zasobu nieruchomości gminnych (powyższa zmiana została wprowadzona ustawą z dnia 05.07.2018r. (Dz.U. z 2018 r. poz. 1506) i weszła w życie 23.08.2018r).
- wprowadzenia ustawy z dnia 20 lipca 2018r. o przekształceniu prawa użytkowania wieczystego gruntów zabudowanych na cele mieszkaniowe w prawo własności tych gruntów (Dz. U z 2018r. poz. 1716).

2. Gmina Żary o statusie miejskim mimo znacznego spadku sprzedaży w roku 2018, posiada szeroki katalog nieruchomości przeznaczonych do zbycia, w szczególności w zakresie lokali mieszkalnych i działek budowlanych pod budownictwo mieszkaniowe. W dalszym ciągu zauważalne są pewne ograniczenia zasobu nieruchomości o funkcjach komercyjnych – usługowej, handlowej, przemysłowej, są jednak systematycznie wdrażane mechanizmy, których celem jest wspieranie lokalnej polityki inwestycyjnej. Są to m.in.:
- podziały nieruchomości w celu poprawienia walorów inwestycyjnych nieruchomości,
 - proinwestycyjna polityka uzbrajania gruntów w infrastrukturę techniczną,
 - wydzielanie nieruchomości pod układy komunikacyjne
3. W budownictwie poziom zbliżony w porównaniu do roku 2017.

NACZELNIK WYDZIAŁU
Gospodarki Nieruchomościami,
Architektury i Zasobów Komunalnych

Marek Julew

Załączniki:

Załącznik Nr 1 Wykaz lokali mieszkalnych sprzedanych na rzecz najemców w 2018 r.

Załącznik Nr 2 Wykaz lokali użytkowych sprzedanych na rzecz najemców w 2018 r.

Załącznik Nr 3 Wykaz działek zbytych w drodze bezprzetargowej oraz zamian w 2018 r.

Załącznik Nr 4 Wykaz lokali mieszkalnych sprzedanych w drodze przetargu w 2018 roku

Załącznik Nr 5 Wykaz lokali użytkowych sprzedanych w drodze przetargu w 2018 roku

Załącznik Nr 6 Wykaz działek budowlanych sprzedanych w drodze przetargu w 2018 roku

Załącznik Nr 7 Wykaz działek przydomowych (podwórka) dosprzedanych wspólnotom mieszkaniowym w latach 2003-2018.

Załącznik Nr 8 Wykaz działek przydomowych wydierzawionych wspólnotom mieszkaniowym w latach 2003-2018

Załącznik Nr 9 Wykaz budynków nie wyznaczonych do sprzedaży

Załącznik Nr 10 Wykaz budynków wyznaczonych do sprzedaży – 100% udział Gminy

Załącznik Nr 11 Ustanowione służebności gruntowe i przesyłu na gruntach stanowiących własność Gminy Żary o statusie miejskim w 2018r

Załącznik Nr 12 Wykaz nieruchomości nabytych do zasobu Gminy Żary o statusie miejskim w 2018 r.

Wykresy:

Wykres Nr 1 Dochody uzyskane z gospodarki nieruchomościami w latach 2005-2018.

Wykres Nr 2 Sprzedaż lokali mieszkalnych w latach 2005-2018.

Wykres Nr 3 Budownictwo jednorodzinne w Żarach w latach 2007-2018.

Wykaz sprzedanych lokali mieszkalnych na rzecz najemców w 2018r.

Lp.	Położenie	Wartość lokalu	Cena sprzedaży	Powierzchnia użytkowa	Cena za m ²	Liczba pokoi	Oплата za grunt	wartość udz. w gruncie	wykup lokalu na raty (I rata)
1	Szklarska 5/6	72 300,00	14 460,00	48,2	1500,00	2	164	4100	
2	Lotników 4A/1	82 400,00	16 480,00	49,25	1673,10	2	560	2800	
3	Podchorążych 46A/1	91 600,00	22 900,00 ¹	43,3	2115,47	2		4300	4180
4	Szymanowskiego 17/20	120 200,00	38 430,00 ²	51,7	2324,95	3		7900	4230
5	Moniuszki 26/8	22 200,00	4 440,00	22,49	987,11	1	172,00	4300	
6	Okrzei 94/1	137 900,00	27 580,00	82,5	1671,52	4	124	3100	
7	17-go Lutego 8/1	71 700,00	14 340,00	47,7	1503,14	3	2060	10300	
8	Krótką 35/47	78 900,00	19 725,00	35	2254,29	1	215	4300	
9	Okrzei 65/13	46 600,00	9 320,00	29,3	1590,44	1	56	1400	
10	Rynek 16/4	152 800,00	40 475,00 ³	43,2	3537,04	2		9100	9992
11	Jagiellońska 10/10	123 600,00	24 720,00	70,89	1743,55	3	600	3000	
12	Zwycięzców 20C/24	141 100,00	35 250,00	56,2	2510,68	3	1400	5600	
13	Katowicka2H/34	119 700,00	29 925,00	50,4	2375,00	3	425	1700	
14	Moniuszki 13/10	74 070,00	14 814,00	36,5	2029,32	1	1486	7430	
15	Moniuszki 13/1	70 510,00	14 102,00	36,5	1931,78	1	1396	6980	
16.	Moniuszki 13/4	68 930,00	13 786,00	36,5	1888,49	1	1712	8560	
		1 474 510,00	238 942,00 ⁴				10370	58370	18402

¹ Lokal sprzedany na raty (I rata 4.180zł wpływ w 2018r.)

² Lokal sprzedany na raty (I rata 4.230zł wpływ w 2018r.)

³ Lokal sprzedany na raty (I rata 9992zł wpływ w 2018r.)

⁴ Suma ceny sprzedaży nie uwzględnia lokali sprzedanych na raty.

Wykaz sprzedanych lokali mieszkalnych na rzecz najemców w 2018r.

Lp.	Położenie	Wartość lokalu	Cena sprzedaży	Powierzchnia użytkowa	Cena za m ²	Liczba pokoi	Opłata za grunt	wartość udz. w gruncie	wykup lokalu na raty (I rata)
1	Szkłarska 5/6	72 300,00	14 460,00	48,2	1500,00	2	164	4100	
2	Lotników 4A/1	82 400,00	16 480,00	49,25	1673,10	2	560	2800	
3	Podchorążych 46A/1	91 600,00	22 900,00 ¹	43,3	2115,47	2		4300	4180
4	Szymanowskiiego 17/20	120 200,00	38 430,00 ²	51,7	2324,95	3		7900	4230
5	Moniuszki 26/8	22 200,00	4 440,00	22,49	987,11	1	172,00	4300	
6	Okrzei 94/1	137 900,00	27 580,00	82,5	1671,52	4	124	3100	
7	17-go Lutego 8/1	71 700,00	14 340,00	47,7	1503,14	3	2060	10300	
8	Krótką 35/47	78 900,00	19 725,00	35	2254,29	1	215	4300	
9	Okrzei 65/13	46 600,00	9 320,00	29,3	1590,44	1	56	1400	
10	Rynek 16/4	152 800,00	40 475,00 ³	43,2	3537,04	2		9100	9992
11	Jagiellońska 10/10	123 600,00	24 720,00	70,89	1743,55	3	600	3000	
12	Zwycięzców 20C/24	141 100,00	35 250,00	56,2	2510,68	3	1400	5600	
13	Katowicka2H/34	119 700,00	29 925,00	50,4	2375,00	3	425	1700	
14	Moniuszki 13/10	74 070,00	14 814,00	36,5	2029,32	1	1486	7430	
15	Moniuszki 13/1	70 510,00	14 102,00	36,5	1931,78	1	1396	6980	
16.	Moniuszki 13/4	68 930,00	13 786,00	36,5	1888,49	1	1712	8560	
		1 474 510,00	238 942,00 ⁴				10370	58370	18402

¹ Lokal sprzedany na raty (I rata 4.180zł wpływ w 2018r.)

² Lokal sprzedany na raty (I rata 4.230zł wpływ w 2018r.)

³ Lokal sprzedany na raty (I rata 9992zł wpływ w 2018r.)

⁴ Suma ceny sprzedaży nie uwzględnia lokali sprzedanych na raty.

Wykaz sprzedanych lokali użytkowych na rzecz najemców w 2018r.

Lp.	Położenie	Wartość lokalu	Cena sprzedaży	Powierzchnia użytkowa	Cena za m ²	Oplata za grunt	wartość udz. w gruncie
1	Zagańska 22/3	34 100,00	17 050,00 ¹	26,5	1286,79	90,00	900
Razem		34 100,00	17 050,00			90,00	900

¹ Zastosowano 50% bonifikatę z tytułu wpisania nieruchomości do rejestru zabudków.

Załącznik Nr 3

Wykaz działek sprzedanych w drodze bezprzetargowej i w drodze zamiany w roku 2018.

lp.	położenie	Nr działki	Obręb, arkusz mapy	Powierzchnia w m ²	w/uw	cena sprzedaży (netto)	cena sprzedaży po uwzględnieniu bonifikaty (netto)	I opłata - uw (netto)	raty	cena m ² w zł	przeznaczenie
1	GOSPODARCZA	2/135	obręb 1, ark. 1	29m ²	w	4.700,00 zł	-----	-----	-----	162,07zł	Działka zabudowana trafością zbyta w drodze bezprzetargowej na podst. Art. 37 ust. 3 ustawy o gospodarce nieruchomościami
2	AL. IANA PAWLA II	328/25	obręb 2, ark. 6	30m ²	w	5.800,00 zł	-----	-----	-----	193,33zł	Działka zabudowana trafością zbyta w drodze bezprzetargowej na podst. Art. 37 ust. 3 ustawy o gospodarce nieruchomościami
3	DLUGOSZA	483/5	Obręb 2 Ark. 8	5550 m ²	uw	166.500,00 zł	-----	-----	5 rat równych każda po 33.300,00 zł.	30,00 zł.	Działka niezabudowana, zbyta w drodze bezprzetargowej na podst. Art. 37 ust. 2 pkt 5 ustawy o gospodarce nieruchomościami
SUMA						43.800,00zł					

Wykaz lokali mieszkalnych sprzedanych w drodze przetargu w roku 2018.

lp.	położenie	Wartość lokalu	Cena sprzedaży	Powierzchnia użytkowa	Cena 1m ²	w/u w	Liczba pokoi	I opłata za użytkowanie wieczyste gruntu	Opłata za własność gruntu
1	Czerwonego Krzyża 4/14	40.271,25zł	48.553,99 zł	30,00m ²	1.618,47zł	w	1	-----	2.446,01 zł
2	Strzelców 5A/10	44.094,00zł	44.955,00 zł	38,70m ²	1.161,63 zł	w	1	-----	7.270,00 zł
3	Pl. Przyjaźni 1/6	84.297,00zł	85.255,00 zł po 50% bonifikacie 42.627,50zł	45,50m ²	1.873,74zł	w	1	-----	3.745,00zł po 50% bonifikacie 1.872,50zł
4	Bohaterów Getta 57/5	47.175,00zł	62.341,00 zł	44,60m ²	1.397,78zł	w	2	-----	15.659,00 zł
5	Jagiellońska 9/8	42.147,00zł	42.598,00 zł	32,80m ²	1.298,72zł	uw	1	925,40zł	-----
RAZEM			241.075,49zł					925,40zł	27.247,51zł
			269.248,40						

Wykaz lokali o innym przeznaczeniu niż mieszkalne sprzedanych w drodze przetargu w roku 2018.

lp.	położenie	uw/w	cena wywoławcza	cena sprzedaży	pow. użytkowa	cena 1m ²	I opłata za grunt	udział w gruncie
1	Jagiellońska 15	uw	75.267,00 zł	76.171,00 zł	53,00m ²	1.437,19zł	1.615,00zł	-----
			SUMA	76.171,00zł		77.786,00zł		

Wykaz działek budowlanych sprzedanych w drodze przetargu w roku 2018r.

lp.	położenie	Nr działki	Obręb, arkusz mapy	Powierzchnia w m ²	przeznaczenie	w/uw	cena sprzedaży (netto)	Cena m ² w zł
1	Kossaka	86/64	Obręb 3, ark. 5	1176m ²	Tereny handlowo - usługowe	w	124.500,00 zł	105,87 zł
2	Różana	1247/16	Obręb 6, ark. 20	1321m ²	Tereny mieszkaniowe pod zabudowę mieszkaniową jednorodzinną	w	98.000,00 zł	74,19 zł
SUMA				2497m ²			222.500,00zł	

Wykaz działek przydomowych (podwórka) dosprzedane wspólnotom mieszkaniowym w latach
2003 – 2018

Lp.	Data umowy	Nr działki	Powierzchnia [m ²]	Wspólnota Mieszkaniowa
1	29.08.2017	156/10	1572m ²	K. Baczyńskiego 20-22-24
2	25.03.2014	32/9	566m ²	Broni Pancерnej 5A
3	12.03.2013	172/29, 172/31; 172/35, obręb 7	172/29 – 71m ² 172/31 – 103m ² 172/35 – 403m ²	Baczyńskiego 32
4	21-08-2012	128/28	1018	Baczyńskiego 11
5	16-10-2012	172/25	420	Baczyńskiego 30
6	13-11-2012	172/27	732	Częstochowska 6
7	08-02-2011	146/1	446	Baczyńskiego 15
8	18-10-2010	172/21,172/22,172/23	307	Głogowska 5 a
9	14-09-2010	684/1	822	Konopnickiej 5
10	08-08-2009	587/3,587/5	1440	Moniuszki 12
11	03-03-2009	70/5	338	Bohaterów Getta 12
12	20-03-2007	474/5	1063	Al. Wojska Polskiego 25
13	05-12-2006	43/9	14	Broni Pancерnej 1a
14	07-11-2006	224/10	135	Bohaterów Getta 49
15	21-11-2006	128/25	678	Baczyńskiego 13
16	05-07-2005	59/20	246	Artylerzystów 1
17	05-01-2005	567/25,597/4,601/9	2756	Chopina 20-30
18	13-07-2004	91/12	208	Podchorążych 27
19	13-07-2004	91/9	416	Podchorążych 27
20	27-11-2003	693/5,693/6	743	Mickiewicza 6
22	23-11-2003	31/4,31/2,31/6	659	Witosa 66
23	24-06-2003	172/6	582	Długosza 9
24	25-03-2003	255/43,255/44	664	Witosa 41 a
25	25-03-2003	293/2	120	Okrzei 84 a

Wykaz działek przydomowych wdzierzawionych wspólnotom mieszkaniowym w latach 2010 – 2018

Lp	Wspólnota Mieszkaniowa	Nr działki	Pow. gruntu dzierżawionego (m ²)	Data umowy
1.	Wspólnota Mieszkaniowa 1-go Maja 4a	187/1	210	22.03.2017
2.	Wspólnota Mieszkaniowa 1-go Maja 12	191/16	1164	27.03.2017
3.	Wspólnota Mieszkaniowa 1-go Maja 1A	178/17	285	21.04.2016
4.	Wspólnota Mieszkaniowa Artylerzystów 10	98/6	981	11.09.2017
5.	Wspólnota Mieszkaniowa Baczyńskiego 20-22-24	156/10	1.572	04.02.2016
6.	Wspólnota Mieszkaniowa Baczyńskiego 30	172/19	400	30.05.2011
7.	Wspólnota Mieszkaniowa Baczyńskiego 19	161/8	983	07.01.2010
8.	Wspólnota Mieszkaniowa Baczyńskiego 28	159/9	740	01.02.2010
9.	Wspólnota Mieszkaniowa Baczyńskiego 32	172/17 172/19	550	08.06.2011
10.	Wspólnota Mieszkaniowa Baczyńskiego 40-48	283/44	1.805	01.08.2014
11.	Wspólnota Mieszkaniowa Boh.Getta 23	113 111/1	455	04.05.2017
12.	Wspólnota Mieszkaniowa Boh.Getta 45	123/8	1.412	31.08.2017
13.	Wspólnota Mieszkaniowa Broni Pancernej 1A	43/5	300	01.02.2011
14.	Wspólnota Mieszkaniowa Broni Pancernej 5A	32/9	576	06.02.2017
15.	Wspólnota Mieszkaniowa Broni Pancernej 5B	32/10	1.135	18.06.2015
16.	Wspólnota Mieszkaniowa Browarna 9-10	308/6	96	21.05.2010
17.	Wspólnota Mieszkaniowa Baczyńskiego 26	159/9	741	01.02.2010
18.	Wspólnota Mieszkaniowa Baczyńskiego 34-38	179/10	1.263	22.06.2018
19.	Wspólnota Mieszkaniowa Chrobrego 9	309/1	75	16.03.2017
20.	Wspólnota Mieszkaniowa Chrobrego 4	302/2	130	19.11.2010
21.	Wspólnota Mieszkaniowa Chrobrego 21A	218/12	50	18.11.2015
22.	Wspólnota Mieszkaniowa Chrobrego 21	218/15	60	05.11.2018
23.	Wspólnota Mieszkaniowa Częstochowska 7-9-1	283/41, 283/47 283/45	1.608	30.01.2014

Załącznik Nr 8

24.	Wspólnota Mieszkaniowa Częstochowska 1-3-5	283/43, 283/46 283/43	874	28.01.2014
25.	Wspólnota Mieszkaniowa Częstochowska 13 ABC	283/40	76	29.09.2015
26.	Wspólnota Mieszkaniowa Długosza 3	194/6	400	14.03.2017
27.	Wspólnota Mieszkaniowa Długosza 11	208/13	371	14.03.2017
28.	Wspólnota Mieszkaniowa Głogowska 2-4-6-8	159/10	1.344	01.08.2014
29.	Wspólnota Mieszkaniowa Głogowska 5-7	172/24	480	30.06.2010
30.	Wspólnota Mieszkaniowa Głogowska 3	172/19	600	01.12.2010
31.	Wspólnota Mieszkaniowa Głogowska 1	172/19	350	01.12.2010
32.	Wspólnota Mieszkaniowa Głogowska 10	158/1	190	22.06.2018
33.	Wspólnota Mieszkaniowa Gnieźnieńska 9-13	136/11	1.072	14.07.2017
34.	Wspólnota Mieszkaniowa Gnieźnieńska 10-14	133/17 133/16	763	27.04.2011
35.	Wspólnota Mieszkaniowa Gnieźnieńska 19-21	136/11	670	01.06.2011
36.	Wspólnota Mieszkaniowa Gnieźnieńska 6	133/18	370	24.11.2015
37.	Wspólnota Mieszkaniowa Gnieźnieńska 5-7	136/11	570	21.01.2016
38.	Wspólnota Mieszkaniowa Gnieźnieńska 20-22	133/17	650	04.01.2016
39.	Wspólnota Mieszkaniowa Górnośląska 1	104/5	106	16.02.2015
40.	Wspólnota Mieszkaniowa Górnośląska 11	94/6	647	01.03.2010
41.	Wspólnota Mieszkaniowa Górnośląska 11a	94/6	647	01.03.2010
42.	Wspólnota Mieszkaniowa Górnośląska 13a	93/7 , 93/5 , 93/4 , 92/4	985	17.09.2010
43.	Wspólnota Mieszkaniowa Górnośląska 13	92/4	880	28.06.2018
44.	Wspólnota Mieszkaniowa Górnośląska 10	96/3	909	04.01.2016
45.	Wspólnota Mieszkaniowa Jagiełły 1-7	247/3, 246/10	991	31.01.2017
46.	Wspólnota Mieszkaniowa Kaszubska 10	313/1 314/1	2.393	30.06.2010
47.	Wspólnota Mieszkaniowa Kaszubska 12	314/1	1.910	14.08.2010

Załącznik Nr 8

48.	Wspólnota Mieszkaniowa Katowicka 2(A-E)	8/9	2.700	30.09.2010
49.	Wspólnota Mieszkaniowa Katowicka 2(F-J)	8/9, 152	3.250	30.09.2010
50.	Wspólnota Mieszkaniowa Katowicka 7	145/1	883	28.09.2015
51.	Wspólnota Mieszkaniowa Konopnickiej 12	557/1	1.312	31.10.2016
52.	Wspólnota Mieszkaniowa Katowicka 25-33	197/33	2.822	06.12.2010
53.	Wspólnota Mieszkaniowa Kurpińskiego 26-38	661/6	58	23.10.2012
54.	Wspólnota Mieszkaniowa Kujawska 19	124/2	950	26.04.2017
55.	Wspólnota Mieszkaniowa Lelewela 16-18	143/1	2.465	03.03.2010
56.	Wspólnota Mieszkaniowa Lotników 17	121/1	162	09.02.2015
57.	Wspólnota Mieszkaniowa Lotników 3	23/4	902	06.02.2018
58.	Wspólnota Mieszkaniowa Lubelska 8	273/8	950	31.10.2016
59.	Wspólnota Mieszkaniowa Lubuska 8	296/3	1.160	20.10.2014
60.	Wspólnota Mieszkaniowa Moniuszki 3-3A	37/7	1.581	01.04.2016
61.	Wspólnota Mieszkaniowa Moniuszki 5	37/11	610	01.07.2015
62.	Wspólnota Mieszkaniowa Męcz. Oświęcimskich 3	131/21	700	11.07.2018
63.	Wspólnota Mieszkaniowa Męcz. Oświęcimskich 11	131/21	560	08.02.2018
64.	Wspólnota Mieszkaniowa Męcz. Oświęcimskich 9	131/21	765	25.10.2018
65.	Wspólnota Mieszkaniowa Myśliwska 4	75/16	1.226	19.06.2018
66.	Wspólnota Mieszkaniowa Okrzei 50	171/2	378	02.09.2014
67.	Wspólnota Mieszkaniowa Okrzei 45	135/14 135/10	1.874	26.10.2018
68.	Wspólnota Mieszkaniowa Okrzei 47-49	193/32	1.050	20.10.2014
69.	Wspólnota Mieszkaniowa Okrzei 52	178/4	481	31.10.2016
70.	Wspólnota Mieszkaniowa Okrzei 5	18/7	264	20.01.2017
71.	Wspólnota Mieszkaniowa Okrzei 49 CDE	193/35 193/40	2.621	15.03.2017
72.	Wspólnota Mieszkaniowa Okrzei 49 AB	193/35	850	07.07.2017
73.	Wspólnota Mieszkaniowa Okrzei 106	387/1	1.333	26.07.2017
74.	Wspólnota Mieszkaniowa Okrzei 58	184/3	340	04.01.2010
75.	Wspólnota Mieszkaniowa Okrzei 62	329/1	144	18.05.2010

Załącznik Nr 8

76.	Wspólnota Mieszkaniowa Okrzei 36	151/31 151/32 151/26	474	15.12.2010
77.	Wspólnota Mieszkaniowa Okrzei 60-60a	190/4	578	08.06.2011
78.	Wspólnota Mieszkaniowa Okrzei 94	384/22	1.050	01.08.2011
79.	Wspólnota Mieszkaniowa Okrzei 58A	184/3	165	10.04.2015
80.	Wspólnota Mieszkaniowa Okrzei 30	128/20	449	21.01.2016
81.	Wspólnota Mieszkaniowa Okrzei 6	4/1	1.386	17.01.2017
82.	Wspólnota Mieszkaniowa Okrzei 50	171/2	378	02.09.2014
83.	Wspólnota Mieszkaniowa Okrzei 65	165/3	329	31.08.2017
84.	Wspólnota Mieszkaniowa Obrońców 5	462/1	1.137	10.07.2017
85.	Wspólnota Mieszkaniowa Inwalidów 3	72/8	349	16.02.2015
86.	Wspólnota Mieszkaniowa E.Plater 1-3	392/18	394	16.07.2018
87.	Wspólnota Mieszkaniowa E.Plater 5-7	392/19	592	23.01.2017
88.	Wspólnota Mieszkaniowa Pl.Przyjaźni 17	218/12	50	18.06.2010
89.	Wspólnota Mieszkaniowa Pl.Przyjaźni 11-12	145/32	240	01.06.2011
90.	Wspólnota Mieszkaniowa Pocztowa 6	191/15	846	31.10.2016
91.	Wspólnota Mieszkaniowa Pocztowa 8	191/13	848	10.06.2016
92.	Wspólnota Mieszkaniowa Podchorążych 32	98/8, 98/10	1.126	06.02.20-18
93.	Wspólnota Mieszkaniowa Podchorążych 40	70/5	6	26.05.2015
94.	Wspólnota Mieszkaniowa Pokoju 4	478/16	1.188	13.08.2018
95.	Wspólnota Mieszkaniowa Pokoju 6	478/16	2.427	13.08.2018
96.	Wspólnota Mieszkaniowa Ratuszowa 3	392/24	1.076	10.06.2016
97.	Wspólnota Mieszkaniowa Ratuszowa 2	250/13 250/11 264/2	822	06.09.2017
98.	Wspólnota Mieszkaniowa Ratuszowa 1	392/23	1.040	05.01.2010
99.	Wspólnota Mieszkaniowa Rynek 24-28	392/22	1.018	01.02.2010
100.	Wspólnota Mieszkaniowa Szkolna 9	194/1	1.020	02.03.2015
101.	Wspólnota Mieszkaniowa Śląska 4	715/1	1.049	14.07.2015

Załącznik Nr 8

102.	Wspólnota Mieszkaniowa Śląska 3	316/1	1.355	20.06.2011
103.	Wspólnota Mieszkaniowa Średnia 8	196/1	1.155	01.05.2010
104.	Wspólnota Mieszkaniowa Śródmiejska 23a	145/32	255	18.08.2010
105.	Wspólnota Mieszkaniowa Śródmiejska 23	145/32	160	06.02.2018
106.	Wspólnota Mieszkaniowa Witosza 38	155/3	22	25.09.2015
107.	Wspólnota Mieszkaniowa Witosza 33	251/4	937	06.08.2015
108.	Wspólnota Mieszkaniowa Witosza 28	149/3	360	21.08.2018
109.	Wspólnota Mieszkaniowa Westerplatte 5-7	357/1	25	21.12.2017
110.	Wspólnota Mieszkaniowa Zakopiańska 5	343/9	386	01.08.2017
111.	Wspólnota Mieszkaniowa Zamkowa 9	306	65	01.08.2016
112.	Wspólnota Mieszkaniowa Zapolskiej 1-9	140/2	30	22.06.2016
113.	Wspólnota Mieszkaniowa Zaściankowa 1-3	250/7	260	13.02.2015
114.	Wspólnota Mieszkaniowa Zaściankowa 5	250/7	120	07.07.2015
115.	Wspólnota Mieszkaniowa Zawiszy Czarnego 4	293/31	902	19.06.2018
116.	Wspólnota Mieszkaniowa Zawiszy Czarnego 12	293/49	881,50	30.12.2016
117.	Wspólnota Mieszkaniowa Zawiszy Czarnego 13	293/49	881,50	25.11.2016
118.	Wspólnota Mieszkaniowa Zawiszy Czarnego 15	293/39	484	23.02.2018
119.	Wspólnota Mieszkaniowa Zawiszy Czarnego 6	293/34, 293/44	1.390	18.08.2017
120.	Wspólnota Mieszkaniowa Zawiszy Czarnego 7	293/22, 293/29 293/28, 293/26	1.480	25.05.2010
121.	Wspólnota Mieszkaniowa Zawiszy Czarnego 17	293/301	62	06.07.2011
122.	Wspólnota Mieszkaniowa Zawiszy Czarnego 11	293/75, 293/52	1.650	31.07.2012
123.	Wspólnota Mieszkaniowa Zawiszy Czarnego 5	293/29	265	17.12.2015
124.	Wspólnota Mieszkaniowa Zawiszy Czarnego 18	293/301	186	06.07.2011
125.	Wspólnota Mieszkaniowa Zawiszy Czarnego 16	293/39, 293/41	1.400	11.01.2017
126.	Wspólnota Mieszkaniowa Zwycięzców 35-43	283/40	86	30.06.2015
127.	Wspólnota Mieszkaniowa Zwycięzców 20-22	137/13	474	30.09.2016

Załącznik Nr 8

128.	Wspólnota Mieszkaniowa Zwycięzców 26	137/15	249	14.07.2017
129.	Wspólnota Mieszkaniowa Zwycięzców 25-33	172/28	1.360	01.08.2011
130.	Wspólnota Mieszkaniowa Zwycięzców 28-30	137/16	495	10.08.2011
131.	Wspólnota Mieszkaniowa Żabikowska 3a	492	1.000	08.02.2018
132.	Wspólnota Mieszkaniowa Żagańska 23	44/8	248	13.04.2010
133.	Wspólnota Mieszkaniowa Żagańska 1	32/11	124	11.10.2011
134.	Wspólnota Mieszkaniowa Żagańska 19	44/8	105	27.04.2011
135.	Wspólnota Mieszkaniowa Żytnia 3	198/1	629	30.06.2015

Wykaz budynków niewyznaczonych do sprzedaży

Lp.	Położenie	Liczba lokali
1.	Czerwonego Krzyża 12	9 lokali mieszkalnych
2.	Plac Inwalidów 8	5 lokali mieszkalnych
3.	Jagiellońska 16	6 lokali mieszkalnych
4.	Jagiellońska 34	14 lokali mieszkalnych 1 lokal użytkowy
5.	Jagielly 8	7 lokali mieszkalnych
6.	Katowicka 4	24 lokale mieszkalne
7.	Kaszubska 27	17 lokali mieszkalnych 1 lokal użytkowy
8.	Konopnickiej 2a	1 lokal mieszkalny, komórki
9.	Kolejowa 3	8 lokali mieszkalnych
10.	Kujawska 2A	Budynek po warsztatach szkolnych
11.	Lotników 5	8 lokali mieszkalnych
12.	Lotników 11	7 lokali mieszkalnych
13.	Lotników 13	7 lokali mieszkalnych
14.	Lotników 13a	6 lokali mieszkalnych
15.	Lotników 13b	2 lokale mieszkalne
16.	Lotników 15a	7 lokali mieszkalnych 1 lokal użytkowy
17.	Lotników 15b	9 lokali mieszkalnych
18.	Ludowa 72	21 lokali mieszkalnych
19.	Moniuszki 1	7 lokali mieszkalnych
20.	Moniuszki 21	7 lokali mieszkalnych
21.	Moniuszki 23	5 lokali mieszkalnych
22.	Moniuszki 32	12 lokali mieszkalnych 1 lokal użytkowy
23.	Moniuszki 34	14 lokali mieszkalnych
24.	Moniuszki 46	19 lokali mieszkalnych
25.	Moniuszki 62	8 lokali mieszkalnych
26.	Młynarska 1	11 lokali mieszkalnych
27.	Męczenników Oświęcimskich 1	10 lokali mieszkalnych
28.	Okrzei 7b	19 lokali mieszkalnych
29.	Okrzei 37	12 lokali mieszkalnych
30.	Okrzei 40	7 lokali mieszkalnych
31.	Okrzei 59	9 lokali mieszkalnych 1 lokal użytkowy
32.	Okrzei 59a	6 lokali mieszkalnych
33.	Okrzei 59b	4 lokale mieszkalne
34.	Okrzei 64	14 lokali mieszkalnych 1 lokal użytkowy
35.	Okrzei 66	15 lokali mieszkalnych
36.	Okrzei 77	2 lokale mieszkalne
37.	Okrzei 77a	1 lokal mieszkalny
38.	Okrzei 78	10 lokali mieszkalnych
39.	Okrzei 90	9 lokali mieszkalnych 1 lokal użytkowy
40.	Okrzei 104a	27 lokali mieszkalnych
41.	Okrzei 108-110-112	36 lokali mieszkalnych
42.	Okrzei 114-116-118	36 lokali mieszkalnych
43.	Ogrodowa 2	4 lokale
44.	Pańska 3	Cały budynek (stolarnia)
45.	Podchorążych 4a	1 lokal użytkowy
46.	Podchorążych 7	Cały budynek
47.	Podchorążych 18a	1 lokal użytkowy
48.	Piastowska 3	14 lokali mieszkalnych

49.	Piastowska 4	14 lokali mieszkalnych
50.	Piastowska 6	13 lokali mieszkalnych
51.	Piastowska 9	11 lokali mieszkalnych
52.	Podwale 6	1 lokal mieszkalny
53.	Powstańców Wlkp.16	13 lokali mieszkalnych
54.	Powstańców Wlkp.17	21 lokali mieszkalnych
55.	Powstańców Wlkp.18A	11 lokali mieszkalnych
56.	Powstańców Wlkp.18B	8 lokali mieszkalnych
57.	Powstańców Wlkp.18C	6 lokali mieszkalnych
58.	Powstańców Wlkp.18D	5 lokali mieszkalnych
59.	Powstańców Wlkp.18E	7 lokali mieszkalnych
60.	Powstańców Wlkp. 18F	3 lokale mieszkalne
61.	Powstańców Wlkp.14A	7 lokali mieszkalnych
62.	Powstańców Wlkp.14B	10 lokali mieszkalnych
63.	Strzelców 1	6 lokali mieszkalnych
64.	Skarbowska 4	8 lokali mieszkalnych
65.	Szkolna 3	11 lokali mieszkalnych
66.	Szkolna 5	11 lokali mieszkalnych
67.	Szkolna 7	9 lokali mieszkalnych
68.	Szkolna 8	14 lokali mieszkalnych
69.	Średnia 11	10 lokali mieszkalnych
70.	Średnia 17	10 lokali mieszkalnych
71.	Św. Brata Alberta 1	10 lokali mieszkalnych
72.	Witosa 4	10 lokali mieszkalnych
73.	Witosa 36	11 lokali mieszkalnych 1 lokal użytkowy
74.	Witosa 48	5 lokali mieszkalnych
75.	Wyzwolenia 6	5 lokale mieszkalne
76.	Al. Jana Pawła II 4	7 lokali mieszkalnych
77.	Al. Jana Pawła II 3	Budynek biurowy były inkubator
78.	Zgorzelecka 64	6 lokali mieszkalnych
79.	Zapolskiej G. 9A	Cały budynek
80.	Zakopiańska 1	11 lokali mieszkalnych
81.	Zakopiańska 1b	6 lokali mieszkalnych
82.	Zakopiańska 6	15 lokali mieszkalnych 1 użytkowy
83.	Żagańska 35	3 lokale mieszkalne
84.	Żagańska 60	6 lokali mieszkalnych
85.	Żagańska 61	4 lokale mieszkalne

Wykaz budynków wyznaczonych do sprzedaży- 100% udział Gminy

Lp.	Położenie	Liczba lokali
1.	Artylerzystów 32	cały budynek
2.	Grunwaldzka 12	4 lokale mieszkalne i lokal użytkowy
3.	Jagiellońska 18	5 lokali mieszkalnych i garaż
4.	Lotników 6-6A	14 lokali mieszkalnych
5.	Ludowa 12	12 lokali mieszkalnych
6.	Moniuszki 35	7 lokali mieszkalnych
7.	Skarbowa 18	5 lokali mieszkalnych
8.	Szkolna 12	4 lokale mieszkalne
9.	Średnia 9	4 lokale mieszkalne
10.	Średnia 15	11 lokali mieszkalnych
11.	Strzelców 3A	2 lokale mieszkalne
12.	Wiśniowa 19	2 lokale mieszkalne
13.	Pl. Wolności 1	5 lokali mieszkalnych
14.	Okrzei 39-39A	12 lokali mieszkalnych i 1 lokal użytkowy
15.	Żagańska 16	2 lokale mieszkalne
16.	Żagańska 18	3 lokale mieszkalne i 1 lokal użytkowy

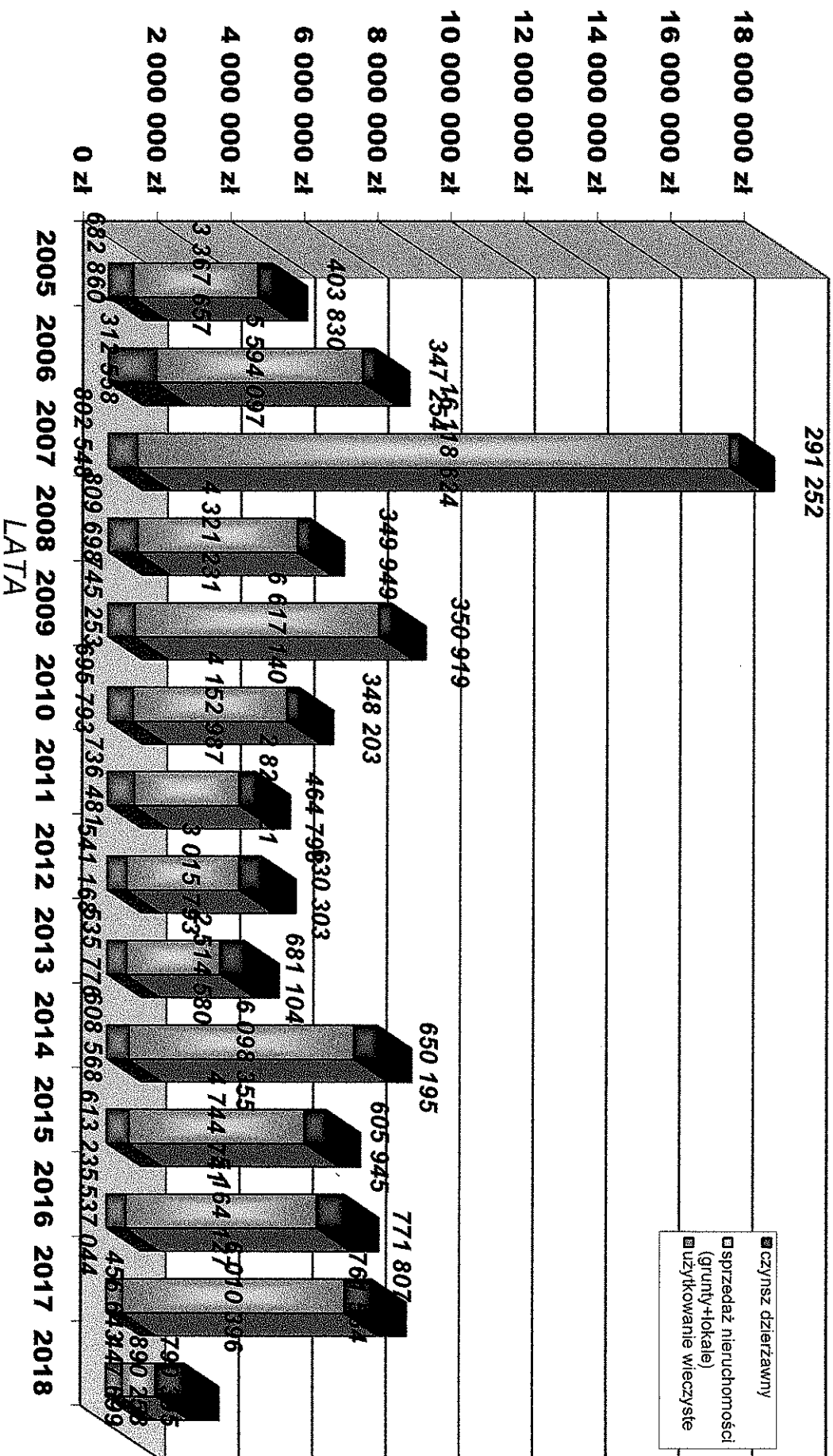
Ustanowione służebności gruntowe i przesyłu na gruntach stanowiących własność Gminy Żary o statusie miejskim w roku 2018.

Lp.	Położenie nieruchomości	Nr działki	Obręb	Wartość ustanowienia ograniczonego prawa rzeczowego	Rodzaj ustanowionej służebności
1	ul. Wyszyńskiego	389	2	694,46 zł	służebność przesyłu na rzecz Energetyki Ciepłej Opolszczyzny S.A.
	ul. Okrzei	9	6		
	ul. Traugutta	392/28	2		
2	ul. G. Zapolskiej	145/1 145/6	6	5 072,52 zł	służebność przesyłu na rzecz Energetyki Ciepłej Opolszczyzny S.A.
3	Aleja Jana Pawła II	328/24	2	2 619,90 zł	służebność przesyłu na rzecz ENEA Operator Sp. z o.o.
4	ul. Moniuszki	1/3	3	984,00 zł	służebność przesyłu na rzecz Energetyki Ciepłej Opolszczyzny S.A.
5	ul. Piastowska	33/12	1	608,85 zł	służebność gruntowa na rzecz każdorazowych właścicieli dz. nr 33/18, 33/19, 33/20, 33/21, 33/22, 33/23, 33/24, 33/25, 33/26, 33/27, 33/28, 33/29
RAZEM				9 979,73 zł	

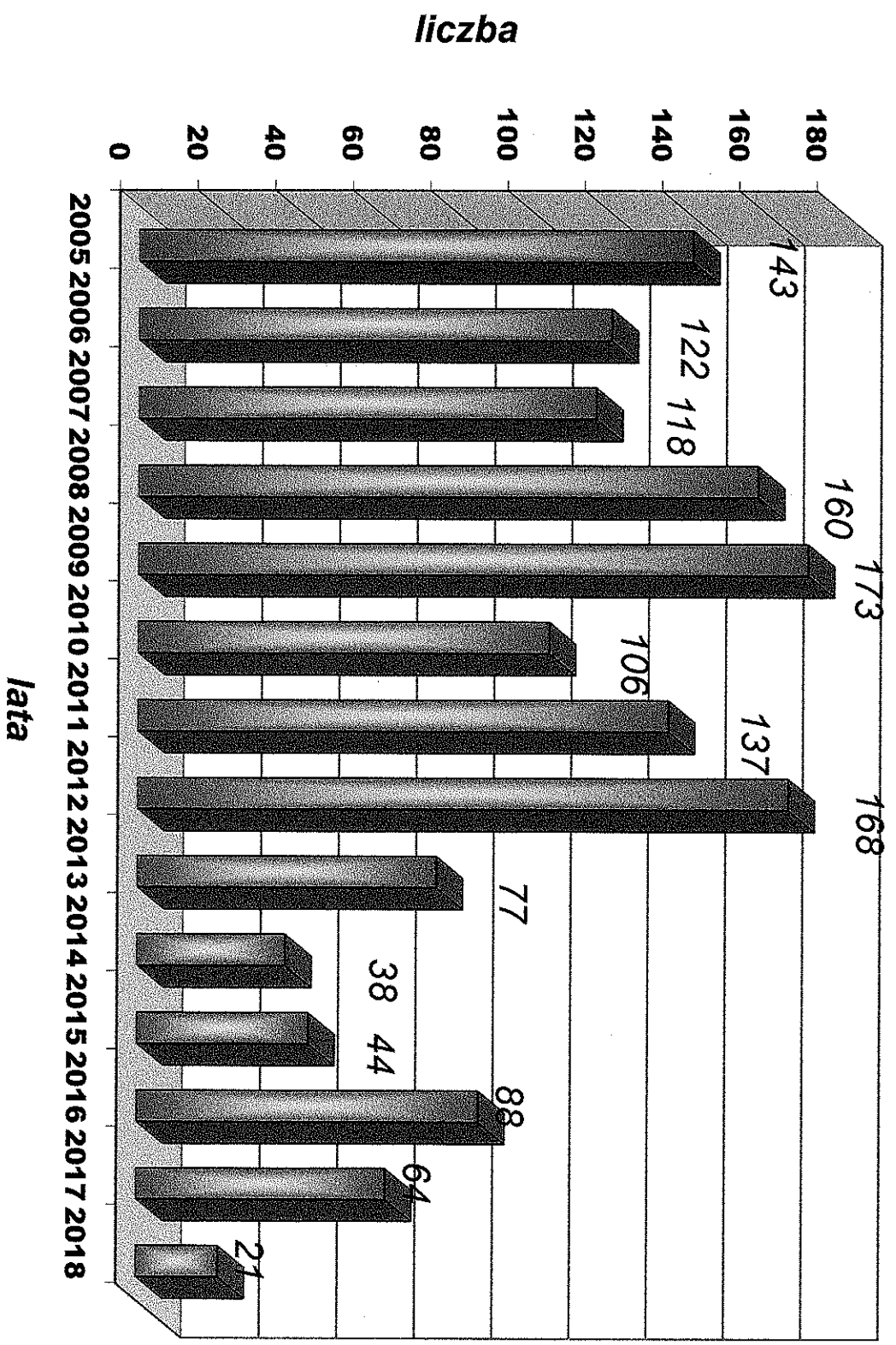
Wykaz nieruchomości nabytych do zasobu Gminy Żary o statusie miejskim w 2018 r.

Lp.	Położenie nieruchomości	Nr działki	Obręb	Rodzaj użytku	Powierzchnia nieruchomości [ha]	Wartość otrzymanej nieruchomości	Oznaczenie decyzji na mocy której nieruchomość stała się własnością Gminy Żary o statusie miejskim	Sposób nabycia prawa własności nieruchomości
1	ul. Grunwaldzka	186/2	5	dr	0,1048	23.100,00 zł	-----	Darowizna nieruchomości Skarbu Państwa na rzecz Gminy Żary o statusie miejskim
2	ul. Warsztatowa	324/1	3	Rtlla	0,0149	7.730,00 zł	decyzja Burmistrza Miasta Żary GA.6831.22.2018.PS z dnia 24.05.2018r.	
3	Aleja Wojska Polskiego	26/15	4	Tp	0,0536	27.800,00 zł	decyzja Burmistrza Miasta Żary GA.6831.15.2018.PS z dnia 23.08.2018r.	Nabycie od osób fizycznych na podstawie art. 98 ustawy z dnia 21 sierpnia 1997 r. o gospodarce nieruchomościami
4	Aleja Wojska Polskiego	524	4	PsV, RIVb	0,0440	25.510,00 zł	decyzja Burmistrza Miasta Żary GA.6831.36.2018.PS z dnia 29.10.2018r.	
5	Aleja Jana Pawła II	25	3	dr	2,4388	1.409.000,00 zł	decyzja Wojewody Lubuskiego znak: GN-I.7531.7.2018.Jzió z dnia 07.09.2018 r.	Nabycie od Skarbu Państwa na podstawie art. art. 5 ust. 4 i art. 18 ust. 1 ustawy z dnia 10 maja 1990 r. – Przepisy wprowadzające ustawę o samorządzie terytorialnym i ustawę o pracownikach samorządowych (komunalizacja)
6	ul. Zielonogórska	24/2	1	dr	0,6444	339.000,00 zł	decyzja Wojewody Lubuskiego znak: GN-I.7531.9.2018.Jzió z dnia 07.09.2018 r.	
7	ul. Zielonogórska	230, 389	1	dr	2,5231	1.327.000,00 zł	decyzja Wojewody Lubuskiego znak: GN-I.7531.8.2018.Jzió z dnia 07.09.2018 r.	
8	ul. Dziewina	1223/1	6	Ls	0,1550	2.664,00	decyzja Starosty Żarskiego WBO.6740.1.2018 z dnia 19.10.2018 r.	Nabycie od Skarbu Państwa w zarządzie PGL Nadleśnictwo Lipinki na podstawie art. 20b ust. 1 ustawy z dnia 10 kwietnia 2003 r. o szczególnych zasadach przygotowania i realizacji inwestycji w zakresie dróg publicznych
9	ul. Dziewina	1231/1	6	Ls, RV	0,0515			
Suma					6,0301	3.161.804,00		

Dochoady uzyskane z gospodarki nieruchomościami w latach 2005-2018



Sprzedaż lokali mieszkalnych w latach 2005-2018



Budownictwo jednorodzinne w Żarach w latach 2007 - 2018

