

BURMISTRZ  
MIASTA ŻARY

ZARZĄDZENIE  
BURMISTRZA MIASTA ŻARY

NR WA.0050. 69 .2018

z dnia 27 marca 2018 r.

**w sprawie przedłożenia Radzie Miasta Żary informacji i sprawozdań za 2017 rok.**

Na podstawie art. 267 ust. 1 i 2 ustawy z dnia 27 sierpnia 2009 roku o finansach publicznych (Dz. U. z 2017 r., poz. 2077)

zarządza się, co następuje:

§ 1 Przedstawia się Radzie Miasta Żary sprawozdania za 2017 rok wraz z informacją o stanie mienia stanowiące załącznik do niniejszego zarządzenia.

§ 2 Zarządzenie wchodzi w życie z dniem podjęcia.

BURMISTRZ


*Danuta Molle*

Załącznik

do Zarządzenia Nr WA.0050.69.2018

Burmistrza Miasta Żary

z dnia 27 marca 2018 r.



**Wykonanie budżetu Gminy Żary o statusie miejskim  
za 2017 rok**

Wykonanie dochodów za 2017 rok wyniosło **101,35 %**.

Zrealizowano *dochody bieżące* w wysokości **151.163.851,77 zł** – 101,17 % planu dochodów bieżących oraz *dochody majątkowe* w wysokości **11.551.806,98 zł** – 103,79 % planu dochodów majątkowych.

*Główne źródła dochodów* stanowiły:

- udziały w podatkach stanowiących dochód budżetu państwa – 37.911.385,97 zł (23,30 % wykonanych dochodów)
- wpływy z podatku rolnego, podatku leśnego, podatku od czynności cywilnoprawnych, podatków i opłat lokalnych od osób prawnych i innych jednostek organizacyjnych – 23.012.107,23 zł (14,14 % wykonanych dochodów)
- część oświatowa subwencji ogólnej – 24.230.492,00 zł (14,89 % wykonanych dochodów)
- dotacje celowe z budżetu państwa na realizację zadań bieżących (§ 2010, 2020, 2030, 2040 i 2060) – 40.382.030,65 zł (24,82 % wykonanych dochodów)

Wykonanie wydatków za 2017 rok wyniosło **95,49 %**.

Zrealizowano *wydatki bieżące* w wysokości **138.187.528,21 zł** – 96,29 % planu wydatków bieżących, w tym:

- wynagrodzenia i składki od nich naliczane – 44.721.258,80 zł
- wydatki związane z realizacją statutowych zadań – 36.689.378,16 zł
- dotacje na zadania bieżące – 17.265.869,30 zł
- świadczenia na rzecz osób fizycznych – 37.788.771,35 zł
- wydatki na programy realizowane z udziałem środków pochodzących z budżetu UE – 1.106.938,29 zł (udział UE – 932 357,81 zł udział własny – 174 580,48 zł)
- obsługa długu – 615.312,31 zł.

Wykonanie *wydatków majątkowych* stanowi kwotę **29.332.591,52** – 91,90 % planu wydatków majątkowych, w tym:

- wydatki na projekty realizowane z udziałem środków pochodzących z budżetu UE – 8.437.411,19 zł (udział UE – 7.172.410,99 zł udział własny – 1.265.000,20 zł).

W 2017 roku zaciągnięto kredyt długoterminowy w wysokości 6.000.000,00 zł.

Po stronie przychodów wprowadzono wolne środki w wysokości 9.465.727,00 zł stanowiące nadwyżkę środków na rachunku bieżącym wynikającą z rozliczeń kredytów z lat ubiegłych, wyliczone na podstawie bilansu z wykonania budżetu gminy za 2016 rok.

Zadłużenie Gminy na dzień 31 grudnia 2017 roku z tytułu kredytów długoterminowych wynosi 27.969.792,00 zł, co stanowi 17,19 % uzyskanych dochodów.

**WYKONANIE BUDŻETU GMINY ŻARY O STATUSIE MIEJSKIM  
W ZAKRESIE DOCHODÓW ZA 2017 ROK**

w zł

KLASYFIKACJA			TREŚĆ	PLAN	WYKONANIE	%	
dz.	rozd.	§					
010	01095		<b>ROLNICTWO I ŁOWIECTWO</b>	<b>7 846,65</b>	<b>7 846,65</b>	<b>100,00</b>	
			<i>Pozostała działalność</i>	<i>7 846,65</i>	<i>7 846,65</i>	<i>100,00</i>	
		2010	dotacje celowe otrzymane z budżetu państwa na realizację zadań bieżących z zakresu administracji rządowej oraz innych zadań zleconych gminie (związkom gmin, związkom powiatowo-gminnym) ustawami	7 846,65	7 846,65	100,00	
600	60004		<b>TRANSPORT I ŁĄCZNOŚĆ</b>	<b>3 206 852,00</b>	<b>3 207 052,00</b>	<b>100,01</b>	
			<i>Lokalny transport zbiorowy</i>	<i>1 055,00</i>	<i>1 255,00</i>	<i>118,96</i>	
	60016	0590	wpływy z opłat za koncesje i licencje	1 055,00	1 255,00	118,96	
			<i>Drogi publiczne gminne</i>	<i>3 205 797,00</i>	<i>3 205 797,00</i>	<i>100,00</i>	
		0950	wpływy z tytułu kar i odszkodowań wynikających z umów	3 000,00	3 000,00	100,00	
		6300	dotacja celowa otrzymana z tytułu pomocy finansowej udzielanej między jst na dofinansowanie własnych zadań inwestycyjnych i zakupów inwestycyjnych	1 000 000,00	1 000 000,00	100,00	
		6330	dotacje celowe otrzymane z budżetu państwa na realizację inwestycji i zakupów inwestycyjnych własnych gmin (związków gmin, związków powiatowo-gminnych)	2 202 797,00	2 202 797,00	100,00	
630	63095		<b>TURYSTYKA</b>	<b>786 275,00</b>	<b>896 194,74</b>	<b>113,98</b>	
			<i>Pozostała działalność</i>	<i>786 275,00</i>	<i>896 194,74</i>	<i>113,98</i>	
		2057	dotacje celowe w ramach programów finansowanych z udziałem środków europejskich oraz środków, o których mowa w art. 5 ust. 3 pkt 5 lit. a i b ustawy, lub płatności w ramach budżetu środków europejskich, realizowanych przez jednostki samorządu terytorialnego	142 162,00	192 025,71	135,08	
		6257	dotacje celowe w ramach programów finansowanych z udziałem środków europejskich oraz środków, o których mowa w art. 5 ust. 3 pkt 5 lit. a i b ustawy, lub płatności w ramach budżetu środków europejskich, realizowanych przez jednostki samorządu terytorialnego	644 113,00	704 169,03	109,32	
700	70005		<b>GOSPODARKA MIESZKANIOWA</b>	<b>7 182 916,00</b>	<b>7 600 503,17</b>	<b>105,81</b>	
			<i>Gospodarka gruntami i nieruchomościami</i>	<i>7 181 007,00</i>	<i>7 598 593,60</i>	<i>105,82</i>	
		0470	wpływy z opłat za trwały zarząd, użytkowanie i służebności	98 000,00	97 918,79	99,92	
		0550	wpływy z opłat z tytułu użytkowania wieczystego nieruchomości	450 708,00	456 642,82	101,32	
		0640	wpływy z tytułu kosztów egzekucyjnych, opłaty komorniczej i kosztów upomnień	21 974,00	20 110,93	91,52	
		0690	wpływy z różnych opłat	1 358,00	1 358,00	100,00	
		0750	wpływy z najmu i dzierżawy składników majątkowych Skarbu Państwa, jednostek samorządu terytorialnego lub innych jednostek zaliczanych do sektora finansów publicznych oraz innych umów o podobnym charakterze	724 226,00	761 563,62	105,16	
		0760	wpływy z tytułu przekształcenia prawa użytkowania wieczystego przysługującego osobom fizycznym w prawo własności	34 000,00	36 943,73	108,66	
		0770	wpłaty z tytułu odpłatnego nabycia prawa własności oraz prawa użytkowania wieczystego nieruchomości	5 651 000,00	6 010 395,97	106,36	
		0920	wpływy z pozostałych odsetek	173 274,00	187 029,70	107,94	
		0940	wpływy z rozliczeń/zwrotów z lat ubiegłych	25 467,00	25 658,94	100,75	
		0970	wpływy z różnych dochodów	1 000,00	971,10	97,11	
		70095		<i>Pozostała działalność</i>	<i>1 909,00</i>	<i>1 909,57</i>	<i>100,03</i>
			0940	wpływy z rozliczeń/zwrotów z lat ubiegłych	951,00	951,57	100,06
		0970	wpływy z różnych dochodów	958,00	958,00	100,00	
710	71035		<b>DZIAŁALNOŚĆ USŁUGOWA</b>	<b>304 000,00</b>	<b>303 590,00</b>	<b>99,87</b>	
			<i>Cmentarze</i>	<i>304 000,00</i>	<i>303 590,00</i>	<i>99,87</i>	

		0690	wpływy z różnych opłat	290 000,00	291 790,00	100,62
		2020	dotacje celowe otrzymane z budżetu państwa na zadania bieżące realizowane przez gminę na podstawie porozumień z organami administracji rządowej	14 000,00	11 800,00	84,29
750			<b>ADMINISTRACJA PUBLICZNA</b>	<b>635 605,00</b>	<b>624 495,21</b>	<b>98,25</b>
	75011		<i>Urzędy Wojewódzkie</i>	<i>530 728,00</i>	<i>515 410,65</i>	<i>97,11</i>
		2010	dotacje celowe otrzymane z budżetu państwa na realizację zadań bieżących z zakresu administracji rządowej oraz innych zadań zleconych gminie (związkom gmin, związkom powiatowo-gminnym) ustawami	530 673,00	515 344,00	97,11
		2360	dochody jednostek samorządu terytorialnego związane z realizacją zadań bieżących z zakresu administracji rządowej oraz innych zadań zleconych ustawami	55,00	66,65	121,18
	75023		<i>Urzędy gmin (miast i miast na prawach powiatu)</i>	<i>4 909,00</i>	<i>5 053,05</i>	<i>102,93</i>
		0750	wpływy z najmu i dzierżawy składników majątkowych Skarbu Państwa, jednostek samorządu terytorialnego lub innych jednostek zaliczanych do sektora finansów publicznych oraz innych umów o podobnym charakterze	225,00	225,00	100,00
		0940	wpływy z rozliczeń/zwrotów z lat ubiegłych	1 407,00	1 407,57	100,04
		0950	wpływy z tytułu kar i odszkodowań wynikających z umów	1 139,00	1 139,85	100,07
		0970	wpływy z różnych dochodów	2 138,00	2 280,63	106,67
	75095		<i>Pozostała działalność</i>	<i>99 968,00</i>	<i>104 031,51</i>	<i>104,06</i>
		0690	wpływy z różnych opłat	0,00	480,00	--
		0920	wpływy z pozostałych odsetek	98 764,00	102 347,51	103,63
		0970	wpływy z różnych dochodów	1 204,00	1 204,00	100,00
751			<b>URZĘDY NACZELNYCH ORGANÓW WŁADZY PAŃSTWOWEJ, KONTROLI I OCHRONY PRAWA ORAZ SĄDOWNICTWA</b>	<b>7 660,00</b>	<b>7 660,00</b>	<b>100,00</b>
	75101		<i>Urzędy naczelnych organów władzy państwowej, kontroli i ochrony prawa</i>	<i>7 660,00</i>	<i>7 660,00</i>	<i>100,00</i>
		2010	dotacje celowe otrzymane z budżetu państwa na realizację zadań bieżących z zakresu administracji rządowej oraz innych zadań zleconych gminie (związkom gmin, związkom powiatowo-gminnym) ustawami	7 660,00	7 660,00	100,00
752			<b>OBRONA NARODOWA</b>	<b>55 792,00</b>	<b>55 792,40</b>	<b>100,00</b>
	75212		<i>Pozostałe wydatki obronne</i>	<i>55 792,00</i>	<i>55 792,40</i>	<i>100,00</i>
		0970	wpływy z różnych dochodów	53 992,00	53 992,40	100,00
		2010	dotacje celowe otrzymane z budżetu państwa na realizację zadań bieżących z zakresu administracji rządowej oraz innych zadań zleconych gminie (związkom gmin, związkom powiatowo-gminnym) ustawami	1 800,00	1 800,00	100,00
754			<b>BEZPIECZEŃSTWO PUBLICZNE I OCHRONA PRZECIWOŻAROWA</b>	<b>219 506,00</b>	<b>213 719,52</b>	<b>97,36</b>
	75412		<i>Ochotnicze straże pożarne</i>	<i>188 451,00</i>	<i>188 451,36</i>	<i>100,00</i>
		2057	dotacje celowe w ramach programów finansowanych z udziałem środków europejskich oraz środków, o których mowa w art. 5 ust. 3 pkt 5 lit. a i b ustawy, lub płatności w ramach budżetu środków europejskich, realizowanych przez jednostki samorządu terytorialnego	6 618,00	6 618,01	100,00
		6257	dotacje celowe w ramach programów finansowanych z udziałem środków europejskich oraz środków, o których mowa w art. 5 ust. 3 pkt 5 lit. a i b ustawy, lub płatności w ramach budżetu środków europejskich, realizowanych przez jednostki samorządu terytorialnego	181 833,00	181 833,35	100,00
	75416		<i>Straż Miejska</i>	<i>31 055,00</i>	<i>25 268,16</i>	<i>81,37</i>
		0570	wpływy z tytułu grzywien, mandatów i innych kar pieniężnych od osób fizycznych	30 000,00	24 166,16	80,55

		0640	wpływy z tytułu kosztów egzekucyjnych, opłaty komorniczej i kosztów upomnień	1 055,00	1 102,00	104,45
756			<b>DOCHODY OD OSÓB PRAWNYCH, OD OSÓB FIZYCZNYCH I OD INNYCH JEDNOSTEK NIEPOSIADAJĄCYCH OSOBOWOŚCI PRAWNEJ ORAZ WYDATKI ZWIĄZANE Z ICH POBOREM</b>	<b>70 100 508,00</b>	<b>73 368 939,40</b>	<b>104,66</b>
	75601		<i>Wpływy z podatku dochodowego od osób fizycznych</i>	<i>40 619,00</i>	<i>42 026,71</i>	<i>103,47</i>
		0350	wpływy z podatku od działalności gospodarczej osób fizycznych, opłacanego w formie karty podatkowej	40 000,00	41 409,57	103,52
		0910	wpływy z odsetek od nieterminowych wpłat z tytułu podatków i opłat	619,00	617,14	99,70
	75615		<i>Wpływy z podatku rolnego, podatku leśnego, podatku od czynności cywilnoprawnych, podatków i opłat lokalnych od osób prawnych i innych jednostek organizacyjnych</i>	<i>22 276 300,00</i>	<i>23 012 107,23</i>	<i>103,30</i>
		0310	wpływy z podatku od nieruchomości	21 300 000,00	22 022 724,38	103,39
		0320	wpływy z podatku rolnego	6 400,00	5 986,00	93,53
		0330	wpływy z podatku leśnego	24 400,00	24 377,00	99,91
		0340	wpływy z podatku od środków transportowych	900 000,00	896 818,00	99,65
		0500	wpływy z podatku od czynności cywilnoprawnych	20 000,00	36 454,00	182,27
		0640	wpływy z tytułu kosztów egzekucyjnych, opłaty komorniczej i kosztów upomnień	500,00	554,80	110,96
		0910	wpływy z odsetek od nieterminowych wpłat z tytułu podatków i opłat	25 000,00	25 193,05	100,77
	75616		<i>Wpływy z podatku rolnego, podatku leśnego, podatku od spadków i darowizn, podatku od czynności cywilnoprawnych oraz podatków i opłat lokalnych od osób fizycznych</i>	<i>9 958 519,00</i>	<i>10 503 525,82</i>	<i>105,47</i>
		0310	wpływy z podatku od nieruchomości	7 740 000,00	7 880 451,14	101,81
		0320	wpływy z podatku rolnego	55 000,00	56 088,59	101,98
		0330	wpływy z podatku leśnego	665,00	665,51	100,08
		0340	wpływy z podatku od środków transportowych	370 230,00	371 368,23	100,31
		0360	wpływy z podatku od spadków i darowizn	136 400,00	160 942,08	117,99
		0370	wpływy z opłaty od posiadania psów	36 840,00	36 806,60	99,91
		0430	wpływy z opłaty targowej	190 000,00	177 217,40	93,27
		0500	wpływy z podatku od czynności cywilnoprawnych	1 372 684,00	1 756 953,04	127,99
		0640	wpływy z tytułu kosztów egzekucyjnych, opłaty komorniczej i kosztów upomnień	30 000,00	33 926,59	113,09
		0910	wpływy z odsetek od nieterminowych wpłat z tytułu podatków i opłat	26 700,00	29 106,64	109,01
	75618		<i>Wpływy z innych opłat stanowiących dochody jednostek samorządu terytorialnego na podstawie ustaw</i>	<i>1 857 993,00</i>	<i>1 899 893,67</i>	<i>102,26</i>
		0410	wpływy z opłaty skarbowej	537 000,00	564 737,99	105,17
		0480	wpływy z opłat za zezwolenia na sprzedaż napojów alkoholowych	972 000,00	975 963,31	100,41
		0490	wpływy z innych lokalnych opłat pobieranych przez jednostki samorządu terytorialnego na podstawie odrębnych ustaw	343 700,00	353 897,78	102,97
		0640	wpływy z tytułu kosztów egzekucyjnych, opłaty komorniczej i kosztów upomnień	972,00	971,60	99,96
		0690	wpływy z różnych opłat	4 026,00	4 026,40	100,01
		0920	wpływy z pozostałych odsetek	15,00	16,59	110,60
		0940	wpływy z rozliczeń/zwrotów z lat ubiegłych	280,00	280,00	100,00
	75621		<i>Udziały gmin w podatkach stanowiących dochód budżetu państwa</i>	<i>35 967 077,00</i>	<i>37 911 385,97</i>	<i>105,41</i>
		0010	wpływy z podatku dochodowego od osób fizycznych	31 067 077,00	31 772 212,00	102,27
		0020	wpływy z podatku dochodowego od osób prawnych	4 900 000,00	6 139 173,97	125,29
758			<b>RÓŻNE ROZLICZENIA</b>	<b>24 355 122,00</b>	<b>24 357 725,82</b>	<b>100,01</b>
	75801		<i>Część oświatowa subwencji ogólnej dla jednostek samorządu terytorialnego</i>	<i>24 230 492,00</i>	<i>24 230 492,00</i>	<i>100,00</i>
		2920	subwencje ogólne z budżetu państwa	24 230 492,00	24 230 492,00	100,00

	75814	<i>Różne rozliczenia finansowe</i>	11 300,00	13 483,49	119,32
	0940	wpływy z rozliczeń/zwrotów z lat ubiegłych	10 000,00	12 150,87	121,51
	0970	wpływy z różnych dochodów	1 300,00	1 332,62	102,51
	75815	<i>Wpływy do wyjaśnienia</i>	0,00	420,33	-
	2980	wpływy do wyjaśnienia	0,00	420,33	-
	75831	<i>Część równoważąca subwencji ogólnej dla gmin</i>	113 330,00	113 330,00	100,00
	2920	subwencje ogólne z budżetu państwa	113 330,00	113 330,00	100,00
801		<b>OŚWIATA I WYCHOWANIE</b>	<b>4 851 197,45</b>	<b>4 755 545,17</b>	<b>98,03</b>
	80101	<i>Szkoły Podstawowe</i>	548 387,42	546 095,94	99,58
	0690	wpływy z różnych opłat	570,00	517,00	90,70
	0750	wpływy z najmu i dzierżawy składników majątkowych Skarbu Państwa, jednostek samorządu terytorialnego lub innych jednostek zaliczanych do sektora finansów publicznych oraz innych umów o podobnym charakterze	14 300,00	19 830,95	138,68
	0920	wpływy z pozostałych odsetek	0,00	6 469,06	-
	0970	wpływy z różnych dochodów	103 387,00	107 466,03	103,95
	2010	dotacje celowe otrzymane z budżetu państwa na realizację zadań bieżących z zakresu administracji rządowej oraz innych zadań zleconych gminie (związkom gmin, związkom powiatowo-gminnym) ustawami	397 900,42	383 832,90	96,46
	2030	dotacje celowe otrzymane z budżetu państwa na realizację własnych zadań bieżących gmin (związków gmin, związków powiatowo-gminnych)	32 230,00	27 980,00	86,81
	80104	<i>Przedszkola</i>	3 077 595,00	3 049 807,14	99,10
	0660	wpływy z opłat za korzystanie z wychowania przedszkolnego	537 165,00	432 305,37	80,48
	0670	wpływy z opłat za korzystanie z żywienia w jednostkach realizujących zadania z zakresu wychowania przedszkolnego	859 395,00	892 219,34	103,82
	0750	wpływy z najmu i dzierżawy składników majątkowych Skarbu Państwa, jednostek samorządu terytorialnego lub innych jednostek zaliczanych do sektora finansów publicznych oraz innych umów o podobnym charakterze	38 250,00	35 477,27	92,75
	0830	wpływy z usług	47 910,00	52 026,62	108,59
	0920	wpływy z pozostałych odsetek	0,00	4 844,76	-
	0950	wpływy z tytułu kar i odszkodowań wynikających z umów	0,00	8 563,19	-
	0960	wpływy z otrzymanych spadków, zapisów i darowizn w postaci pieniężnej	500,00	500,00	100,00
	0970	wpływy z różnych dochodów	23 990,00	23 631,26	98,50
	2030	dotacje celowe otrzymane z budżetu państwa na realizację własnych zadań bieżących gmin (związków gmin, związków powiatowo-gminnych)	1 321 944,00	1 321 944,00	100,00
	2900	wpływy z wpłat gmin i powiatów na rzecz innych jst oraz związków gmin, związków powiatowo-gminnych lub związków powiatów na dofinansowanie zadań bieżących	238 000,00	267 853,83	112,54
	2910	wpływy ze zwrotów dotacji oraz płatności wykorzystanych niezgodnie z przeznaczeniem lub wykorzystanych z naruszeniem procedur, o których mowa w art. 184 ustawy, pobranych nienależnie lub w nadmiernej wysokości	10 441,00	10 441,50	100,00
	80110	<i>Gimnazja</i>	227 575,84	186 709,78	82,04
	0610	wpływy z opłat egzaminacyjnych oraz opłat za wydawanie świadectw, dyplomów, zaświadczeń, certyfikatów i ich duplikatów	0,00	130,00	-
	0690	wpływy z różnych opłat	648,00	207,00	31,94
	0750	wpływy z najmu i dzierżawy składników majątkowych Skarbu Państwa, jednostek samorządu terytorialnego lub innych jednostek zaliczanych do sektora finansów publicznych oraz innych umów o podobnym charakterze	90 093,00	58 749,11	65,21
	0920	wpływy z pozostałych odsetek	0,00	1 869,74	-



	0940	wpływy z rozliczeń/zwrotów z lat ubiegłych	0,00	0,96	-
	0960	wpływy z otrzymanych spadków, zapisów i darowizn w postaci pieniężnej	1 927,00	1 926,80	99,99
	0970	wpływy z różnych dochodów	1 687,00	2 213,75	131,22
	2010	dotacje celowe otrzymane z budżetu państwa na realizację zadań bieżących z zakresu administracji rządowej oraz innych zadań zleconych gminie (związkom gmin, związkom powiatowo-gminnym) ustawami	133 220,84	121 612,42	91,29
<b>80148</b>		<b>Stołówki szkolne i przedszkolne</b>	<b>988 999,00</b>	<b>965 016,67</b>	<b>97,58</b>
	0670	wpływy z opłat za korzystanie z żywienia w jednostkach realizujących zadania z zakresu wychowania przedszkolnego	188 915,00	188 271,60	99,66
<b>80150</b>	0830	wpływy z usług	800 084,00	776 745,07	97,08
		<b>Realizacja zadań wymagających stosowania specjalnej organizacji nauki i metod pracy dla dzieci i młodzieży w szkołach podstawowych, gimnazjach, liceach ogólnokształcących, liceach profilowanych i szkołach zawodowych oraz szkołach artystycznych</b>	<b>5 544,19</b>	<b>5 108,64</b>	<b>92,14</b>
	2010	dotacje celowe otrzymane z budżetu państwa na realizację zadań bieżących z zakresu administracji rządowej oraz innych zadań zleconych gminie (związkom gmin, związkom powiatowo-gminnym) ustawami	5 544,19	5 108,64	92,14
<b>80195</b>		<b>Pozostała działalność</b>	<b>3 096,00</b>	<b>2 807,00</b>	<b>90,67</b>
	2700	środki na dofinansowanie własnych zadań bieżących gmin, powiatów (związków gmin, związków powiatowo-gminnych, związków powiatów), samorządów województw, pozyskane z innych źródeł	3 096,00	2 807,00	90,67
<b>851</b>		<b>OCHRONA ZDROWIA</b>	<b>19 006,00</b>	<b>32 678,52</b>	<b>171,94</b>
<b>85149</b>		<b>Programy polityki zdrowotnej</b>	<b>19 006,00</b>	<b>26 563,60</b>	<b>139,76</b>
	2460	środki otrzymane od pozostałych jednostek zaliczanych do sektora finansów publicznych na realizację zadań bieżących jednostek zaliczanych do sektora finansów publicznych	19 006,00	26 563,60	139,76
<b>85154</b>		<b>Przeciwdziałanie alkoholizmowi</b>	<b>0,00</b>	<b>6 114,92</b>	<b>-</b>
	0940	wpływy z rozliczeń/zwrotów z lat ubiegłych	0,00	630,08	-
	2910	wpływy ze zwrotów dotacji oraz płatności wykorzystanych niezgodnie z przeznaczeniem lub wykorzystanych z naruszeniem procedur, o których mowa w art. 184 ustawy, pobranych nienależnie lub w nadmiernej wysokości	0,00	5 484,84	-
<b>852</b>		<b>POMOC SPOŁECZNA</b>	<b>6 025 643,85</b>	<b>6 047 796,17</b>	<b>100,37</b>
<b>85202</b>		<b>Domy pomocy społecznej</b>	<b>105 000,00</b>	<b>153 215,40</b>	<b>145,92</b>
	0970	wpływy z różnych dochodów	105 000,00	153 215,40	145,92
<b>85203</b>		<b>Ośrodki wsparcia</b>	<b>649 345,00</b>	<b>645 404,96</b>	<b>99,39</b>
	0830	wpływy z usług	10 000,00	12 511,76	125,12
	0970	wpływy z różnych dochodów	20 650,00	15 311,27	74,15
	2010	dotacje celowe otrzymane z budżetu państwa na realizację zadań bieżących z zakresu administracji rządowej oraz innych zadań zleconych gminie (związkom gmin, związkom powiatowo-gminnym) ustawami	618 150,00	616 978,57	99,81
	2360	dochody jednostek samorządu terytorialnego związane z realizacją zadań bieżących z zakresu administracji rządowej oraz innych zadań zleconych ustawami	545,00	603,36	110,71
<b>85213</b>		<b>Składki na ubezpieczenie zdrowotne opłacane za osoby pobierające niektóre świadczenia z pomocy społecznej, niektóre świadczenia rodzinne oraz za osoby uczestniczące w zajęciach w centrum integracji społecznej</b>	<b>500 124,00</b>	<b>500 124,00</b>	<b>100,00</b>
	2010	dotacje celowe otrzymane z budżetu państwa na realizację zadań bieżących z zakresu administracji rządowej oraz innych zadań zleconych gminie (związkom gmin, związkom powiatowo-gminnym) ustawami	285 275,00	285 275,00	100,00

85214	2030	dotacje celowe otrzymane z budżetu państwa na realizację własnych zadań bieżących gmin (związków gmin, związków powiatowo-gminnych)	214 849,00	214 849,00	100,00
		<b>Zasiłki okresowe, celowe i pomoc w naturze oraz składki na ubezpieczenia emerytalne i rentowe</b>	<b>535 623,00</b>	<b>529 191,53</b>	<b>98,80</b>
	0940	wpływy z rozliczeń/zwrotów z lat ubiegłych	0,00	219,20	-
85215	0970	wpływy z różnych dochodów	16 923,00	10 272,33	60,70
	2030	dotacje celowe otrzymane z budżetu państwa na realizację własnych zadań bieżących gmin (związków gmin, związków powiatowo-gminnych)	518 700,00	518 700,00	100,00
		<b>Dodatki mieszkaniowe</b>	<b>41 818,85</b>	<b>37 787,48</b>	<b>90,36</b>
85216	2010	dotacje celowe otrzymane z budżetu państwa na realizację zadań bieżących z zakresu administracji rządowej oraz innych zadań zleconych gminie (związkom gmin, związkom powiatowo-gminnym) ustawami	41 818,85	37 787,48	90,36
		<b>Zasiłki stałe</b>	<b>2 345 500,00</b>	<b>2 306 975,32</b>	<b>98,36</b>
	0940	wpływy z rozliczeń/zwrotów z lat ubiegłych	25 000,00	8 527,52	34,11
85219	2030	dotacje celowe otrzymane z budżetu państwa na realizację własnych zadań bieżących gmin (związków gmin, związków powiatowo-gminnych)	2 320 500,00	2 298 447,80	99,05
		<b>Ośrodki pomocy społecznej</b>	<b>352 750,00</b>	<b>351 816,47</b>	<b>99,74</b>
	0920	wpływy z pozostałych odsetek	0,00	2 328,43	-
	0940	wpływy z rozliczeń/zwrotów z lat ubiegłych	2 100,00	2 117,88	100,85
	0960	wpływy z otrzymanych spadków, zapisów i darowizn w postaci pieniężnej	1 681,00	1 680,50	99,97
85220	0970	wpływy z różnych dochodów	1 000,00	2 072,13	207,21
	2010	dotacje celowe otrzymane z budżetu państwa na realizację zadań bieżących z zakresu administracji rządowej oraz innych zadań zleconych gminie (związkom gmin, związkom powiatowo-gminnym) ustawami	12 120,00	12 120,00	100,00
	2030	dotacje celowe otrzymane z budżetu państwa na realizację własnych zadań bieżących gmin (związków gmin, związków powiatowo-gminnych)	335 849,00	331 497,53	98,70
		<b>Jednostki specjalistycznego poradnictwa, mieszkania chronione i ośrodki interwencji kryzysowej</b>	<b>128 182,00</b>	<b>100 120,50</b>	<b>78,11</b>
	2030	dotacje celowe otrzymane z budżetu państwa na realizację własnych zadań bieżących gmin (związków gmin, związków powiatowo-gminnych)	88 568,00	60 506,50	68,32
85228	6330	dotacje celowe otrzymane z budżetu państwa na realizację inwestycji i zakupów inwestycyjnych własnych gmin (związków gmin, związków powiatowo-gminnych)	39 614,00	39 614,00	100,00
		<b>Usługi opiekuńcze i specjalistyczne usługi opiekuńcze</b>	<b>145 127,00</b>	<b>210 591,44</b>	<b>145,11</b>
	0830	wpływy z usług	120 000,00	185 455,44	154,55
	2010	dotacje celowe otrzymane z budżetu państwa na realizację zadań bieżących z zakresu administracji rządowej oraz innych zadań zleconych gminie (związkom gmin, związkom powiatowo-gminnym) ustawami	16 400,00	16 399,90	100,00
85230	2360	dochody jednostek samorządu terytorialnego związane z realizacją zadań bieżących z zakresu administracji rządowej oraz innych zadań zleconych ustawami	57,00	66,10	115,96
	2910	wpływy ze zwrotów dotacji oraz płatności wykorzystanych niezgodnie z przeznaczeniem lub wykorzystanych z naruszeniem procedur, o których mowa w art. 184 ustawy, pobranych nienależnie lub w nadmiernej wysokości	8 670,00	8 670,00	100,00
		<b>Pomoc w zakresie dożywiania</b>	<b>658 026,00</b>	<b>657 887,19</b>	<b>99,98</b>
85278	2030	dotacje celowe otrzymane z budżetu państwa na realizację własnych zadań bieżących gmin (związków gmin, związków powiatowo-gminnych)	658 026,00	657 887,19	99,98
	<b>Usuwanie skutków klęsk żywiołowych</b>	<b>16 468,00</b>	<b>16 468,00</b>	<b>100,00</b>	

85295	2010	dotacje celowe otrzymane z budżetu państwa na realizację zadań bieżących z zakresu administracji rządowej oraz innych zadań zleconych gminie (związkom gmin, związkom powiatowo-gminnym) ustawami	16 468,00	16 468,00	100,00
	<b>Pozostała działalność</b>		<b>547 680,00</b>	<b>538 213,88</b>	<b>98,27</b>
	0830	wpływy z usług	1 230,00	1 229,55	99,96
	0970	wpływy z różnych dochodów	10 000,00	11 380,27	113,80
	2320	dotacje celowe otrzymane z powiatu na zadania bieżące realizowane na podstawie porozumień (umów) między jednostkami samorządu terytorialnego	53 320,00	52 235,46	97,97
	2440	dotacje otrzymane z państwowych funduszy celowych na realizację zadań bieżących jednostek sektora finansów publicznych	479 880,00	470 119,00	97,97
	2710	dotacja celowa otrzymana z tytułu pomocy finansowej udzielanej między jst na dofinansowanie własnych zadań bieżących	3 250,00	3 249,60	99,99
853	<b>POZOSTAŁE ZADANIA W ZAKRESIE POLITYKI SPOŁECZNEJ</b>		<b>769 040,00</b>	<b>580 725,82</b>	<b>75,51</b>
85395	<b>Pozostała działalność</b>		<b>769 040,00</b>	<b>580 725,82</b>	<b>75,51</b>
2007	dotacje celowe w ramach programów finansowanych z udziałem środków europejskich oraz środków, o których mowa w art. 5 ust. 1 pkt 3 oraz ust. 3 pkt 5 i 6 ustawy, lub płatności w ramach budżetu środków europejskich, z wyłączeniem dochodów klasyfikowanych w paragrafie 205	476 804,00	321 848,52	67,50	
2009	dotacje celowe w ramach programów finansowanych z udziałem środków europejskich oraz środków, o których mowa w art. 5 ust. 1 pkt 3 oraz ust. 3 pkt 5 i 6 ustawy, lub płatności w ramach budżetu środków europejskich, z wyłączeniem dochodów klasyfikowanych w paragrafie 205	64 717,00	37 879,34	58,53	
2057	dotacje celowe w ramach programów finansowanych z udziałem środków europejskich oraz środków, o których mowa w art. 5 ust. 3 pkt 5 lit. a i b ustawy, lub płatności w ramach budżetu środków europejskich, realizowanych przez jednostki samorządu terytorialnego	213 864,00	207 344,06	96,95	
6207	dotacje celowe w ramach programów finansowanych z udziałem środków europejskich oraz środków, o których mowa w art. 5 ust. 1 pkt 3 oraz ust. 3 pkt 5 i 6 ustawy, lub płatności w ramach budżetu środków europejskich, z wyłączeniem dochodów klasyfikowanych w paragrafie 625	12 217,00	12 216,14	99,99	
6209	dotacje celowe w ramach programów finansowanych z udziałem środków europejskich oraz środków, o których mowa w art. 5 ust. 1 pkt 3 oraz ust. 3 pkt 5 i 6 ustawy, lub płatności w ramach budżetu środków europejskich, z wyłączeniem dochodów klasyfikowanych w paragrafie 625	1 438,00	1 437,76	99,98	
854	<b>EDUKACYJNA OPIEKA WYCHOWAWCZA</b>		<b>180 841,00</b>	<b>145 240,03</b>	<b>80,31</b>
85415	<b>Pomoc materialna dla uczniów o charakterze socjalnym</b>		<b>180 841,00</b>	<b>145 240,03</b>	<b>80,31</b>
2030	dotacje celowe otrzymane z budżetu państwa na realizację własnych zadań bieżących gmin (związków gmin, związków powiatowo-gminnych)	165 366,00	141 852,72	85,78	
2040	dotacje celowe otrzymane z budżetu państwa na realizację własnych zadań bieżących gmin z zakresu edukacyjnej opieki wychowawczej finansowanych w całości przez budżet państwa w ramach programów rządowych	14 985,00	2 897,31	19,33	
2910	wpływy ze zwrotów dotacji oraz płatności wykorzystanych niezgodnie z przeznaczeniem lub wykorzystanych z naruszeniem procedur, o których mowa w art. 184 ustawy, pobranych nienależnie lub w nadmiernej wysokości	490,00	490,00	100,00	
855	<b>RODZINA</b>		<b>34 408 186,40</b>	<b>33 210 469,35</b>	<b>96,52</b>
85501	<b>Świadczenia wychowawcze</b>		<b>19 937 947,00</b>	<b>19 123 908,27</b>	<b>95,92</b>

85502	2060	dotacje celowe otrzymane z budżetu państwa na zadania bieżące z zakresu administracji rządowej zlecone gminom (związkom gmin, związkom powiatowo-gminnym), związane z realizacją świadczenia wychowawczego stanowiącego pomoc państwa w wychowywaniu dzieci	19 937 947,00	19 123 908,27	95,92
		<b>Świadczenia rodzinne, świadczenie z funduszu alimentacyjnego oraz składki na ubezpieczenia emerytalne i rentowe z ubezpieczenia społecznego</b>	<b>14 128 200,00</b>	<b>13 729 456,13</b>	<b>97,18</b>
	2010	dotacje celowe otrzymane z budżetu państwa na realizację zadań bieżących z zakresu administracji rządowej oraz innych zadań zleconych gminie (związkom gmin, związkom powiatowo-gminnym) ustawami	14 016 000,00	13 612 575,52	97,12
85503	2360	dochody jednostek samorządu terytorialnego związane z realizacją zadań bieżących z zakresu administracji rządowej oraz innych zadań zleconych ustawami	112 200,00	116 880,61	104,17
		<b>Karta Dużej Rodziny</b>	<b>645,00</b>	<b>616,41</b>	<b>95,57</b>
	0690	wpływy z różnych opłat	90,00	90,00	100,00
85504	2010	dotacje celowe otrzymane z budżetu państwa na realizację zadań bieżących z zakresu administracji rządowej oraz innych zadań zleconych gminie (związkom gmin, związkom powiatowo-gminnym) ustawami	555,00	526,41	94,85
		<b>Wspieranie rodziny</b>	<b>10 850,40</b>	<b>10 824,84</b>	<b>99,76</b>
85505	2030	dotacje celowe otrzymane z budżetu państwa na realizację własnych zadań bieżących gmin (związków gmin, związków powiatowo-gminnych)	10 850,40	10 824,84	99,76
		<b>Tworzenie i funkcjonowanie żłobków</b>	<b>314 064,00</b>	<b>329 663,70</b>	<b>104,97</b>
	0830	wpływy z usług	219 542,00	225 869,05	102,88
	0900	wpływy z odsetek od dotacji oraz płatności wykorzystanych niezgodnie z przeznaczeniem lub wykorzystanych z naruszeniem procedur, o których mowa w art. 184 ustawy, pobranych nienależnie lub w nadmiernej wysokości	12,00	12,00	100,00
	0920	wpływy z pozostałych odsetek	0,00	463,57	-
	0950	wpływy z tytułu kar i odszkodowań wynikających z umów	170,00	170,52	100,31
	0970	wpływy z różnych dochodów	0,00	308,00	-
	2030	dotacje celowe otrzymane z budżetu państwa na realizację własnych zadań bieżących gmin (związków gmin, związków powiatowo-gminnych)	1 600,00	1 600,00	100,00
	2310	dotacje celowe otrzymane z gminy na zadania bieżące realizowane na podstawie porozumień (umów) między jst	44 340,00	52 840,56	119,17
85595	6330	dotacje celowe otrzymane z budżetu państwa na realizację inwestycji i zakupów inwestycyjnych własnych gmin (związków gmin, związków powiatowo-gminnych)	48 400,00	48 400,00	100,00
		<b>Pozostała działalność</b>	<b>16 480,00</b>	<b>16 000,00</b>	<b>97,09</b>
	2010	dotacje celowe otrzymane z budżetu państwa na realizację zadań bieżących z zakresu administracji rządowej oraz innych zadań zleconych gminie (związkom gmin, związkom powiatowo-gminnym) ustawami	16 480,00	16 000,00	97,09
900		<b>GOSPODARKA KOMUNALNA I OCHRONA ŚRODOWISKA</b>	<b>5 751 177,00</b>	<b>5 597 970,04</b>	<b>97,34</b>
90001		<b>Gospodarka ściekowa i ochrona wód</b>	<b>8 378,00</b>	<b>8 378,82</b>	<b>100,01</b>
	0940	wpływy z rozliczeń/zwrotów z lat ubiegłych	8 378,00	8 378,82	100,01
90002		<b>Gospodarka odpadami</b>	<b>5 163 472,00</b>	<b>5 184 120,06</b>	<b>100,40</b>
	0490	wpływy z innych lokalnych opłat pobieranych przez jednostki samorządu terytorialnego na podstawie odrębnych ustaw	5 129 760,00	5 149 968,56	100,39
	0640	wpływy z tytułu kosztów egzekucyjnych, opłaty komorniczej i kosztów upomnień	4 700,00	5 119,85	108,93
	0920	wpływy z pozostałych odsetek	1 300,00	1 320,25	101,56
	2460	środki otrzymane od pozostałych jednostek zaliczanych do sektora finansów publicznych na realizację zadań bieżących jednostek zaliczanych do sektora finansów publicznych	27 712,00	27 711,40	100,00

90013		<i>Schroniska dla zwierząt</i>	68 000,00	68 844,87	101,24
	0830	wpływy z usług	15 000,00	14 797,00	98,65
	2310	dotacje celowe otrzymane z gminy na zadania bieżące realizowane na podstawie porozumień (umów) między jst	53 000,00	54 047,87	101,98
	90015	<i>Oświetlenie ulic, placów i dróg</i>	11 327,00	11 326,94	100,00
	0940	wpływy z rozliczeń/zwrotów z lat ubiegłych	2 053,00	2 052,74	99,99
	0970	wpływy z różnych dochodów	9 274,00	9 274,20	100,00
	90019	<i>Wpływy i wydatki związane z gromadzeniem środków z opłat i kar za korzystanie ze środowiska</i>	500 000,00	325 299,35	65,06
	0400	wpływy z opłaty produktowej	0,00	1,15	-
	0690	wpływy z różnych opłat	500 000,00	324 929,20	64,99
	0950	wpływy z tytułu kar i odszkodowań wynikających z umów	0,00	369,00	-
921		<b>KULTURA I OCHRONA DZIEDZICTWA NARODOWEGO</b>	<b>182 403,00</b>	<b>182 405,78</b>	<b>100,00</b>
92109		<i>Domy i ośrodki kultury, świetlice i kluby</i>	<i>180 494,00</i>	<i>180 494,27</i>	<i>100,00</i>
0970	wpływy z różnych dochodów	4 587,00	4 587,46	100,01	
2910	wpływy ze zwrotów dotacji oraz płatności wykorzystanych niezgodnie z przeznaczeniem lub wykorzystanych z naruszeniem procedur, o których mowa w art. 184 ustawy, pobranych nienależnie lub w nadmiernej wysokości	175 907,00	175 906,81	100,00	
92120		<i>Ochrona zabytków i opieka nad zabytkami</i>	<i>1 816,00</i>	<i>1 817,29</i>	<i>100,07</i>
0900	wpływy z odsetek od dotacji oraz płatności wykorzystanych niezgodnie z przeznaczeniem lub wykorzystanych z naruszeniem procedur, o których mowa w art. 184 ustawy, pobranych nienależnie lub w nadmiernej wysokości	200,00	200,55	100,28	
2910	wpływy ze zwrotów dotacji oraz płatności wykorzystanych niezgodnie z przeznaczeniem lub wykorzystanych z naruszeniem procedur, o których mowa w art. 184 ustawy, pobranych nienależnie lub w nadmiernej wysokości	1 616,00	1 616,74	100,05	
92195		<i>Pozostała działalność</i>	<i>93,00</i>	<i>94,22</i>	<i>101,31</i>
0900	wpływy z odsetek od dotacji oraz płatności wykorzystanych niezgodnie z przeznaczeniem lub wykorzystanych z naruszeniem procedur, o których mowa w art. 184 ustawy, pobranych nienależnie lub w nadmiernej wysokości	2,00	2,39	119,50	
0920	wpływy z pozostałych odsetek	10,00	10,33	103,30	
2910	wpływy ze zwrotów dotacji oraz płatności wykorzystanych niezgodnie z przeznaczeniem lub wykorzystanych z naruszeniem procedur, o których mowa w art. 184 ustawy, pobranych nienależnie lub w nadmiernej wysokości	81,00	81,50	100,62	
926		<b>KULTURA FIZYCZNA</b>	<b>1 499 606,00</b>	<b>1 519 308,96</b>	<b>101,31</b>
92601		<i>Obiekty sportowe</i>	<i>1 491 038,00</i>	<i>1 510 741,00</i>	<i>101,32</i>
0830	wpływy z usług	170 000,00	171 741,00	101,02	
0950	wpływy z tytułu kar i odszkodowań wynikających z umów	7 000,00	25 000,00	357,14	
6330	dotacje celowe otrzymane z budżetu państwa na realizację inwestycji i zakupów inwestycyjnych własnych gmin (związków gmin, związków powiatowo-gminnych)	1 314 038,00	1 314 000,00	100,00	
92604		<i>Instytucje kultury fizycznej</i>	<i>8 568,00</i>	<i>8 567,96</i>	<i>100,00</i>
2370	wpływy do budżetu nadwyżki środków obrotowych samorządowego zakładu budżetowego	5 051,00	5 051,15	100,00	
2910	wpływy ze zwrotów dotacji oraz płatności wykorzystanych niezgodnie z przeznaczeniem lub wykorzystanych z naruszeniem procedur, o których mowa w art. 184 ustawy, pobranych nienależnie lub w nadmiernej wysokości	3 517,00	3 516,81	99,99	
<b>OGÓLEM</b>			<b>160 549 183,35</b>	<b>162 715 658,75</b>	<b>101,35</b>

**WYKONANIE BUDŻETU GMINY ŻARY O STATUSIE MIEJSKIM  
W ZAKRESIE WYDATKÓW ZA 2017 ROK**

w zł

KLASYFIKACJA			TREŚĆ	PLAN	WYKONANIE	%	
dz.	rozdz.	§					
010	01030		<b>ROLNICTWO I ŁOWIECTWO</b>	<b>9 146,65</b>	<b>9 025,42</b>	<b>98,67</b>	
			<i>Izby rolnicze</i>	<i>1 300,00</i>	<i>1 178,77</i>	<i>90,67</i>	
		2850	wpłaty gmin na rzecz izb rolniczych w wysokości 2% uzyskanych wpływów z podatku rolnego	1 300,00	1 178,77	90,67	
	01095		<i>Pozostała działalność</i>	<i>7 846,65</i>	<i>7 846,65</i>	<i>100,00</i>	
		4210	zakup materiałów i wyposażenia	153,86	153,86	100,00	
		4430	różne opłaty i składki	7 692,79	7 692,79	100,00	
400	40002		<b>WYTWARZANIE I ZAOPATRYWANIE W ENERGIĘ ELEKTRYCZNĄ, GAZ I WODĘ</b>	<b>252 661,00</b>	<b>211 458,03</b>	<b>83,69</b>	
			<i>Dostarczanie wody</i>	<i>252 661,00</i>	<i>211 458,03</i>	<i>83,69</i>	
		4150	doплаты w spółkach prawa handlowego	252 661,00	211 458,03	83,69	
600	60004		<b>TRANSPORT I ŁĄCZNOŚĆ</b>	<b>23 673 549,00</b>	<b>22 025 054,87</b>	<b>93,04</b>	
			<i>Lokalny transport zbiorowy</i>	<i>998 600,00</i>	<i>920 397,71</i>	<i>92,17</i>	
		4210	zakup materiałów i wyposażenia	600,00	0,00	0,00	
	60014	4300	zakup usług pozostałych	998 000,00	920 397,71	92,22	
			<i>Drogi publiczne powiatowe</i>	<i>1 000 000,00</i>	<i>1 000 000,00</i>	<i>100,00</i>	
	60016	6300	dotacja celowa na pomoc finansową udzielaną między jst na dofinansowanie własnych zadań inwestycyjnych i zakupów inwestycyjnych	1 000 000,00	1 000 000,00	100,00	
			<i>Drogi publiczne gminne</i>	<i>21 674 949,00</i>	<i>20 104 657,16</i>	<i>92,76</i>	
		4017	wynagrodzenia osobowe pracowników	36 747,00	27 458,34	74,72	
		4019	wynagrodzenia osobowe pracowników	6 485,00	4 845,66	74,72	
		4110	składki na ubezpieczenia społeczne	2 682,00	2 681,64	99,99	
		4117	składki na ubezpieczenia społeczne	6 317,00	4 720,20	74,72	
		4119	składki na ubezpieczenia społeczne	1 115,00	833,03	74,71	
		4120	składka na Fundusz Pracy	383,00	382,20	99,79	
		4127	składka na Fundusz Pracy	900,00	438,34	48,70	
		4129	składka na Fundusz Pracy	159,00	77,39	48,67	
		4170	wynagrodzenia bezosobowe	15 600,00	15 600,00	100,00	
		4210	zakup materiałów i wyposażenia	6 000,00	5 832,84	97,21	
		4217	zakup materiałów i wyposażenia	6 594,00	340,00	5,16	
		4219	zakup materiałów i wyposażenia	1 164,00	60,00	5,15	
		4270	zakup usług remontowych	4 560 094,00	4 555 787,14	99,91	
		4300	zakup usług pozostałych	1 320 000,00	1 268 364,86	96,09	
		4307	zakup usług pozostałych	29 393,00	16 173,73	55,03	
		4309	zakup usług pozostałych	5 187,00	2 854,19	55,03	
		4387	zakup usług obejmujących tłumaczenia	5 950,00	448,80	7,54	
		4389	zakup usług obejmujących tłumaczenia	1 050,00	79,20	7,54	
	4430	różne opłaty i składki	1 000,00	139,00	13,90		
	6050	wydatki inwestycyjne jednostek budżetowych	8 222 627,00	7 828 712,91	95,21		
	6057	wydatki inwestycyjne jednostek budżetowych	6 354 177,00	5 413 503,81	85,20		
	6059	wydatki inwestycyjne jednostek budżetowych	1 091 325,00	955 323,88	87,54		
	630	63095		<b>TURYSTYKA</b>	<b>629 031,00</b>	<b>499 986,91</b>	<b>79,49</b>
				<i>Pozostała działalność</i>	<i>629 031,00</i>	<i>499 986,91</i>	<i>79,49</i>
			4017	wynagrodzenia osobowe pracowników	84 216,00	64 427,44	76,50
			4019	wynagrodzenia osobowe pracowników	14 861,00	11 369,81	76,51
4117			składki na ubezpieczenia społeczne	14 797,00	10 871,15	73,47	

		4119	składki na ubezpieczenia społeczne	2 612,00	1 918,50	73,45
		4127	składka na Fundusz Pracy	2 110,00	1 254,59	59,46
		4129	składka na Fundusz Pracy	373,00	221,49	59,38
		4177	wynagrodzenia bezosobowe	23 545,00	1 019,99	4,33
		4179	wynagrodzenia bezosobowe	4 155,00	180,01	4,33
		4217	zakup materiałów i wyposażenia	6 851,00	4 248,90	62,02
		4219	zakup materiałów i wyposażenia	1 209,00	749,82	62,02
		4307	zakup usług pozostałych	80 810,00	63 199,39	78,21
		4309	zakup usług pozostałych	14 260,00	11 152,88	78,21
		4387	zakup usług obejmujących tłumaczenia	10 790,00	1 858,95	17,23
		4389	zakup usług obejmujących tłumaczenia	1 904,00	328,05	17,23
		4447	odpisy na ZFŚS	1 860,00	1 622,57	87,23
		4449	odpisy na ZFŚS	329,00	286,34	87,03
		6057	wydatki inwestycyjne jednostek budżetowych	281 137,00	259 699,94	92,37
		6059	wydatki inwestycyjne jednostek budżetowych	49 612,00	45 829,44	92,38
		6067	wydatki na zakupy inwestycyjne jednostek budżetowych	28 560,00	16 785,49	58,77
		6069	wydatki na zakupy inwestycyjne jednostek budżetowych	5 040,00	2 962,16	58,77
<b>700</b>			<b>GOSPODARKA MIESZKANIOWA</b>	<b>1 555 355,00</b>	<b>1 295 059,34</b>	<b>83,26</b>
	<b>70004</b>		<i>Różne jednostki obsługi gospodarki mieszkaniowej</i>	<i>46 200,00</i>	<i>44 959,62</i>	<i>97,32</i>
		4300	zakup usług pozostałych	46 200,00	44 959,62	97,32
	<b>70005</b>		<i>Gospodarka gruntami i nieruchomościami</i>	<i>1 438 731,00</i>	<i>1 196 504,44</i>	<i>83,16</i>
		4010	wynagrodzenia osobowe pracowników	12 000,00	12 000,00	100,00
		4110	składki na ubezpieczenia społeczne	6 190,00	6 188,40	99,97
		4120	składka na Fundusz Pracy	882,00	882,00	100,00
		4170	wynagrodzenia bezosobowe	25 000,00	25 000,00	100,00
		4260	zakup energii	12 000,00	10 597,10	88,31
		4270	zakup usług remontowych	789 123,00	706 467,57	89,53
		4300	zakup usług pozostałych	388 171,00	255 437,85	65,81
		4400	opłaty za administrowanie i czynsze za budynki, lokale i pomieszczenia garażowe	26 000,00	25 471,22	97,97
		4430	różne opłaty i składki	21 574,00	15 478,33	71,75
		4510	opłaty na rzecz budżetu państwa	4 691,00	4 690,51	99,99
		4530	podatek od towarów i usług (VAT)	25 000,00	6 546,31	26,19
		4580	pozostałe odsetki	4 100,00	4 043,66	98,63
		4590	kary i odszkodowania wypłacane na rzecz osób fizycznych	1 000,00	1 000,00	100,00
	<b>70095</b>	6050	wydatki inwestycyjne jednostek budżetowych	123 000,00	122 701,49	99,76
			<i>Pozostała działalność</i>	<i>70 424,00</i>	<i>53 595,28</i>	<i>76,10</i>
		3030	różne wydatki na rzecz osób fizycznych	30 000,00	28 890,26	96,30
		4170	wynagrodzenia bezosobowe	4 100,00	3 892,00	94,93
		4430	różne opłaty i składki	33 000,00	17 489,27	53,00
		4600	kary, odszkodowania i grzywny wypłacane na rzecz osób prawnych i innych jednostek organizacyjnych	3 324,00	3 323,75	99,99
<b>710</b>			<b>DZIAŁALNOŚĆ USŁUGOWA</b>	<b>450 000,00</b>	<b>410 409,66</b>	<b>91,20</b>
	<b>71035</b>		<i>Cmentarze</i>	<i>450 000,00</i>	<i>410 409,66</i>	<i>91,20</i>
		4300	zakup usług pozostałych	230 000,00	193 064,41	83,94
		6050	wydatki inwestycyjne jednostek budżetowych	220 000,00	217 345,25	98,79
<b>750</b>			<b>ADMINISTRACJA PUBLICZNA</b>	<b>10 745 057,00</b>	<b>10 041 873,59</b>	<b>93,46</b>
	<b>75011</b>		<i>Urzędy Wojewódzkie</i>	<i>853 575,00</i>	<i>811 079,65</i>	<i>95,02</i>
		3020	wydatki osobowe niezaliczone do wynagrodzeń	400,00	400,00	100,00
		4010	wynagrodzenia osobowe pracowników	625 443,00	607 481,53	97,13
		4040	dodatkowe wynagrodzenia roczne	39 314,00	39 313,77	100,00

	4110	składki na ubezpieczenia społeczne	110 204,00	102 817,46	93,30
	4120	składka na Fundusz Pracy	11 650,00	10 030,55	86,10
	4170	wynagrodzenia bezosobowe	2 200,00	2 200,00	100,00
	4210	zakup materiałów i wyposażenia	17 500,00	14 642,51	83,67
	4260	zakup energii	14 165,00	12 342,32	87,13
	4280	zakup usług zdrowotnych	390,00	220,00	56,41
	4300	zakup usług pozostałych	5 718,00	5 014,85	87,70
	4360	opłaty z tytułu zakupu usług telekomunikacyjnych	1 440,00	1 439,76	99,98
	4380	zakup usług obejmujących tłumaczenia	335,00	332,10	99,13
	4440	odpisy na ZFŚS	21 284,00	13 374,24	62,84
	4700	szkolenia pracowników niebędących członkami korpusu służby cywilnej	3 532,00	1 470,56	41,64
<b>75022</b>		<b>Rady gmin (miast i miast na prawach powiatu)</b>	<b>430 000,00</b>	<b>425 577,21</b>	<b>98,97</b>
	3030	różne wydatki na rzecz osób fizycznych	423 000,00	419 683,40	99,22
	4210	zakup materiałów i wyposażenia	4 000,00	2 980,41	74,51
	4300	zakup usług pozostałych	3 000,00	2 913,40	97,11
<b>75023</b>		<b>Urzędy gmin (miast i miast na prawach powiatu)</b>	<b>8 239 132,00</b>	<b>7 640 129,17</b>	<b>92,73</b>
	3020	wydatki osobowe niezaliczone do wynagrodzeń	9 100,00	7 211,29	79,24
	4010	wynagrodzenia osobowe pracowników	4 671 123,00	4 571 532,10	97,87
	4040	dotatkowe wynagrodzenia roczne	335 079,00	335 078,01	100,00
	4110	składki na ubezpieczenia społeczne	800 032,00	794 305,36	99,28
	4120	składka na Fundusz Pracy	102 693,00	92 830,22	90,40
	4140	wpłaty na PFRON	3 413,00	3 413,00	100,00
	4170	wynagrodzenia bezosobowe	21 100,00	15 108,81	71,61
	4210	zakup materiałów i wyposażenia	353 954,00	344 238,57	97,26
	4260	zakup energii	186 240,00	161 086,29	86,49
	4270	zakup usług remontowych	168 800,00	103 093,50	61,07
	4280	zakup usług zdrowotnych	6 540,00	6 516,00	99,63
	4300	zakup usług pozostałych	857 539,00	636 090,39	74,18
	4309	zakup usług pozostałych	25 000,00	0,00	0,00
	4360	opłaty z tytułu zakupu usług telekomunikacyjnych	44 499,00	31 660,02	71,15
	4400	opłaty za administrowanie i czynsze za budynki, lokale i pomieszczenia garażowe	3 950,00	3 464,29	87,70
	4410	podróże służbowe krajowe	40 000,00	34 698,90	86,75
	4430	różne opłaty i składki	143 013,00	97 870,58	68,43
	4440	odpisy na ZFŚS	123 997,00	120 036,22	96,81
	4700	szkolenia pracowników niebędących członkami korpusu służby cywilnej	50 960,00	47 147,86	92,52
	6050	wydatki inwestycyjne jednostek budżetowych	30 000,00	20 602,50	68,68
	6060	wydatki na zakupy inwestycyjne jednostek budżetowych	262 100,00	214 145,26	81,70
<b>75075</b>		<b>Promocja jednostek samorządu terytorialnego</b>	<b>1 014 950,00</b>	<b>965 299,42</b>	<b>95,11</b>
	2800	dotacja celowa z budżetu dla pozostałych jednostek zaliczanych do sektora finansów publicznych	10 000,00	10 000,00	100,00
	3028	wydatki osobowe niezaliczone do wynagrodzeń	1 333,00	1 332,32	99,95
	3029	wydatki osobowe niezaliczone do wynagrodzeń	236,00	235,12	99,63
	4018	wynagrodzenia osobowe pracowników	23 410,00	23 269,56	99,40
	4019	wynagrodzenia osobowe pracowników	4 136,00	4 106,44	99,29
	4110	składki na ubezpieczenia społeczne	7 597,00	5 180,56	68,19
	4118	składki na ubezpieczenia społeczne	6 277,00	4 511,45	71,87
	4119	składki na ubezpieczenia społeczne	1 108,00	796,17	71,86
	4120	składka na Fundusz Pracy	1 700,00	391,83	23,05



		4128	składka na Fundusz Pracy	846,00	413,22	48,84
		4129	składka na Fundusz Pracy	151,00	72,94	48,30
		4170	wynagrodzenia bezosobowe	94 000,00	90 395,04	96,16
		4178	wynagrodzenia bezosobowe	7 292,00	4 467,58	61,27
		4179	wynagrodzenia bezosobowe	1 280,00	788,42	61,60
		4210	zakup materiałów i wyposażenia	75 500,00	71 145,87	94,23
		4218	zakup materiałów i wyposażenia	13 600,00	9 670,71	71,11
		4219	zakup materiałów i wyposażenia	2 400,00	1 706,61	71,11
		4260	zakup energii	9 600,00	7 922,45	82,53
		4268	zakup energii	2 040,00	1 122,00	55,00
		4269	zakup energii	360,00	198,00	55,00
		4300	zakup usług pozostałych	415 842,00	406 149,54	97,67
		4308	zakup usług pozostałych	155 322,00	150 002,05	96,57
		4309	zakup usług pozostałych	27 409,00	26 471,06	96,58
		4380	zakup usług obejmujących tłumaczenia	8 000,00	7 337,00	91,71
		4388	zakup usług obejmujących tłumaczenia	4 222,00	2 440,35	57,80
		4389	zakup usług obejmujących tłumaczenia	745,00	430,65	57,81
		4420	podróże służbowe zagraniczne	7 500,00	7 331,24	97,75
		4428	podróże służbowe zagraniczne	2 587,00	801,31	30,97
		4429	podróże służbowe zagraniczne	457,00	141,40	30,94
		6060	wydatki na zakupy inwestycyjne jednostek budżetowych	130 000,00	126 468,53	97,28
	75095		<b>Pozostała działalność</b>	<b>207 400,00</b>	<b>199 788,14</b>	<b>96,33</b>
		4210	zakup materiałów i wyposażenia	8 000,00	7 582,35	94,78
		4300	zakup usług pozostałych	115 000,00	107 910,09	93,83
		4430	różne opłaty i składki	84 400,00	84 295,70	99,88
751			<b>URZĘDY NACZELNYCH ORGANÓW WŁADZY PAŃSTWOWEJ, KONTROLI I OCHRONY PRAWA ORAZ SĄDOWNICTWA</b>	<b>7 660,00</b>	<b>7 660,00</b>	<b>100,00</b>
	75101		<i>Urzędy naczelných organów władzy państwowej, kontroli i ochrony prawa</i>	<i>7 660,00</i>	<i>7 660,00</i>	<i>100,00</i>
		4010	wynagrodzenia osobowe pracowników	6 455,00	6 455,00	100,00
		4110	składki na ubezpieczenia społeczne	1 109,00	1 109,00	100,00
		4120	składka na Fundusz Pracy	96,00	96,00	100,00
752			<b>OBRONA NARODOWA</b>	<b>75 800,00</b>	<b>68 445,77</b>	<b>90,30</b>
	75212		<i>Pozostałe wydatki obronne</i>	<i>75 800,00</i>	<i>68 445,77</i>	<i>90,30</i>
		3030	różne wydatki na rzecz osób fizycznych	73 897,00	66 543,76	90,05
		4110	składki na ubezpieczenia społeczne	90,00	89,26	99,18
		4120	składka na Fundusz Pracy	13,00	12,75	98,08
		4210	zakup materiałów i wyposażenia	600,00	600,00	100,00
		4300	zakup usług pozostałych	1 200,00	1 200,00	100,00
754			<b>BEZPIECZEŃSTWO PUBLICZNE I OCHRONA PRZECIWOŻAROWA</b>	<b>1 795 597,00</b>	<b>1 492 579,91</b>	<b>83,12</b>
	75405		<i>Komendy Powiatowe Policji</i>	<i>150 001,00</i>	<i>149 845,93</i>	<i>99,90</i>
		2300	wpłaty jednostek na państwowy fundusz celowy	94 284,00	94 129,74	99,84
		6170	wpłaty jednostek na państwowy fundusz celowy na finansowanie lub dofinansowanie zadań inwestycyjnych	55 717,00	55 716,19	100,00
	75406		<i>Straż Graniczna</i>	<i>35 000,00</i>	<i>35 000,00</i>	<i>100,00</i>
		6170	wpłaty jednostek na państwowy fundusz celowy na finansowanie lub dofinansowanie zadań inwestycyjnych	35 000,00	35 000,00	100,00
	75411		<i>Komendy Powiatowe Państwowej Straży Pożarnej</i>	<i>50 000,00</i>	<i>50 000,00</i>	<i>100,00</i>
		6170	wpłaty jednostek na państwowy fundusz celowy na finansowanie lub dofinansowanie zadań inwestycyjnych	50 000,00	50 000,00	100,00

75412	<b>Ochotnicze straże pożarne</b>	<b>340 360,00</b>	<b>309 510,80</b>	<b>90,94</b>
3020	wydatki osobowe niezaliczone do wynagrodzeń	46 300,00	46 288,76	99,98
4110	składki na ubezpieczenia społeczne	175,00	171,90	98,23
4120	składka na Fundusz Pracy	50,00	24,50	49,00
4170	wynagrodzenia bezosobowe	6 050,00	6 048,23	99,97
4210	zakup materiałów i wyposażenia	15 000,00	14 922,94	99,49
4260	zakup energii	5 600,00	5 452,54	97,37
4280	zakup usług zdrowotnych	1 700,00	1 620,00	95,29
4300	zakup usług pozostałych	11 500,00	11 422,93	99,33
4307	zakup usług pozostałych	1 998,00	1 390,51	69,60
4309	zakup usług pozostałych	352,00	245,39	69,71
4360	opłaty z tytułu zakupu usług telekomunikacyjnych	300,00	243,00	81,00
4430	różne opłaty i składki	6 200,00	6 161,00	99,37
4480	podatek od nieruchomości	1 075,00	1 074,00	99,91
4520	opłaty za rzecz budżetów jednostek samorządu terytorialnego	560,00	523,50	93,48
6067	wydatki na zakupy inwestycyjne jednostek budżetowych	206 975,00	181 833,35	87,85
6069	wydatki na zakupy inwestycyjne jednostek budżetowych	36 525,00	32 088,25	87,85
75414	<b>Obrona cywilna</b>	<b>29 600,00</b>	<b>28 678,07</b>	<b>96,89</b>
4210	zakup materiałów i wyposażenia	4 500,00	4 467,72	99,28
4260	zakup energii	200,00	177,12	88,56
4300	zakup usług pozostałych	400,00	362,85	90,71
4360	opłaty z tytułu zakupu usług telekomunikacyjnych	1 700,00	1 656,61	97,45
4400	opłaty za administrowanie i czynsze za budynki, lokale i pomieszczenia garażowe	3 550,00	3 536,40	99,62
4700	szkolenia pracowników niebędących członkami korpusu służby cywilnej	250,00	250,00	100,00
6050	wydatki inwestycyjne jednostek budżetowych	19 000,00	18 227,37	95,93
75416	<b>Straż gminna (miejska)</b>	<b>839 124,00</b>	<b>722 735,33</b>	<b>86,13</b>
3020	wydatki osobowe niezaliczone do wynagrodzeń	42 000,00	28 061,10	66,81
4010	wynagrodzenia osobowe pracowników	513 285,00	460 598,68	89,74
4040	dodatkowe wynagrodzenia roczne	38 500,00	34 092,26	88,55
4110	składki na ubezpieczenia społeczne	98 000,00	88 253,93	90,06
4120	składka na Fundusz Pracy	14 000,00	10 981,22	78,44
4210	zakup materiałów i wyposażenia	30 699,00	18 508,30	60,29
4260	zakup energii	300,00	221,40	73,80
4280	zakup usług zdrowotnych	2 000,00	770,00	38,50
4300	zakup usług pozostałych	22 700,00	15 661,89	69,00
4360	opłaty z tytułu zakupu usług telekomunikacyjnych	3 500,00	3 500,00	100,00
4400	opłaty za administrowanie i czynsze za budynki, lokale i pomieszczenia garażowe	2 400,00	1 888,56	78,69
4410	podróże służbowe krajowe	1 000,00	334,32	33,43
4430	różne opłaty i składki	4 500,00	2 494,83	55,44
4440	odpisy na ZFŚS	13 440,00	11 797,32	87,78
4520	opłaty za rzecz budżetów jednostek samorządu terytorialnego	100,00	100,00	100,00
4700	szkolenia pracowników niebędących członkami korpusu służby cywilnej	10 700,00	5 424,47	50,70
6060	wydatki na zakupy inwestycyjne jednostek budżetowych	42 000,00	40 047,05	95,35
75421	<b>Zarządzanie kryzysowe</b>	<b>67 512,00</b>	<b>67 508,40</b>	<b>99,99</b>
3020	wydatki osobowe niezaliczone do wynagrodzeń	2 190,00	2 188,45	99,93
4210	zakup materiałów i wyposażenia	337,00	336,27	99,78
4300	zakup usług pozostałych	64 985,00	64 983,68	100,00

	75495	<i>Pozostała działalność</i>	284 000,00	129 301,38	45,53
	4210	zakup materiałów i wyposażenia	20 000,00	17 306,49	86,53
	4260	zakup energii	6 000,00	1 565,77	26,10
	4300	zakup usług pozostałych	95 000,00	26 602,95	28,00
	4360	opłaty z tytułu zakupu usług telekomunikacyjnych	13 000,00	12 103,20	93,10
	6050	wydatki inwestycyjne jednostek budżetowych	150 000,00	71 722,97	47,82
757		<b>OBSŁUGA DŁUGU PUBLICZNEGO</b>	<b>620 000,00</b>	<b>615 312,31</b>	<b>99,24</b>
	75702	<i>Obsługa papierów wartościowych, kredytów i pożyczek jednostek samorządu terytorialnego</i>	<i>620 000,00</i>	<i>615 312,31</i>	<i>99,24</i>
	8110	odsetki od samorządowych papierów wartościowych lub zaciągniętych przez jednostkę samorządu terytorialnego kredytów i pożyczek	620 000,00	615 312,31	99,24
758		<b>RÓŻNE ROZLICZENIA</b>	<b>685 251,00</b>	<b>0,00</b>	<b>0,00</b>
	75818	<i>Rezerwy ogólne i celowe</i>	<i>685 251,00</i>	<i>0,00</i>	<i>0,00</i>
	4810	rezerwa ogólna	61 273,00	0,00	0,00
	4810	rezerwa celowa na remonty obiektów oświatowych	108 500,00	0,00	0,00
	4810	rezerwa celowa na wypłatę odpraw emerytalnych i nagród jubileuszowych dla pracowników jednostek organizacyjnych	126 040,00	0,00	0,00
	4810	rezerwa celowa na realizację zadań z zakresu zarządzania kryzysowego	389 438,00	0,00	0,00
801		<b>OŚWIATA I WYCHOWANIE</b>	<b>48 366 829,45</b>	<b>47 860 708,65</b>	<b>98,95</b>
	80101	<i>Szkoły Podstawowe</i>	<i>18 292 670,42</i>	<i>18 191 829,02</i>	<i>99,45</i>
	2540	dotacja podmiotowa z budżetu dla niepublicznej jednostki systemu oświaty	2 802 618,00	2 801 784,60	99,97
	2820	dotacja celowa z budżetu na finansowanie lub dofinansowanie zadań zleconych do realizacji stowarzyszeniom	78 154,65	76 998,00	98,52
	3020	wydatki osobowe niezaliczone do wynagrodzeń	39 391,00	36 486,19	92,63
	4010	wynagrodzenia osobowe pracowników	9 642 462,00	9 616 291,28	99,73
	4040	dodatkowe wynagrodzenia roczne	721 291,00	721 273,49	100,00
	4110	składki na ubezpieczenia społeczne	1 691 937,00	1 687 286,99	99,73
	4120	składka na Fundusz Pracy	186 969,00	185 757,34	99,35
	4170	wynagrodzenia bezosobowe	8 650,00	8 649,75	100,00
	4210	zakup materiałów i wyposażenia	458 074,57	451 507,50	98,57
	4240	zakup pomocy naukowych, dydaktycznych i książek	454 989,20	444 594,44	97,72
	4260	zakup energii	777 332,00	757 500,13	97,45
	4270	zakup usług remontowych	337 317,00	322 070,78	95,48
	4280	zakup usług zdrowotnych	9 100,00	8 214,00	90,26
	4300	zakup usług pozostałych	311 085,00	303 274,09	97,49
	4360	opłaty z tytułu zakupu usług telekomunikacyjnych	16 280,00	15 596,41	95,80
	4410	podróże służbowe krajowe	3 900,00	3 040,45	77,96
	4430	różne opłaty i składki	10 322,00	10 311,28	99,90
	4440	odpisy na ZFŚS	545 283,00	545 283,00	100,00
	4480	podatek od nieruchomości	630,00	616,00	97,78
	4700	szkolenia pracowników niebędących członkami korpusu służby cywilnej	7 789,00	6 304,46	80,94
	6050	wydatki inwestycyjne jednostek budżetowych	128 860,00	128 859,10	100,00
	6060	wydatki na zakupy inwestycyjne jednostek budżetowych	60 236,00	60 129,74	99,82
	80104	<i>Przedszkola</i>	<i>13 175 012,00</i>	<i>12 983 172,31</i>	<i>98,54</i>
	2540	dotacja podmiotowa z budżetu dla niepublicznej jednostki systemu oświaty	1 376 582,00	1 376 422,86	99,99
	2900	wpłaty gmin i powiatów na rzecz innych jst oraz związków gmin, związków powiatowo-gminnych lub związków powiatów na dofinansowanie zadań bieżących	115 000,00	97 965,80	85,19
	3020	wydatki osobowe niezaliczone do wynagrodzeń	8 200,00	7 118,18	86,81

80110

4010	wynagrodzenia osobowe pracowników	6 190 822,00	6 188 577,81	99,96
4040	dodatkowe wynagrodzenia roczne	453 837,00	453 816,92	100,00
4110	składki na ubezpieczenia społeczne	1 085 194,00	1 083 562,82	99,85
4120	składka na Fundusz Pracy	117 460,00	115 439,20	98,28
4170	wynagrodzenia bezosobowe	19 252,00	19 160,38	99,52
4210	zakup materiałów i wyposażenia	337 433,00	337 278,61	99,95
4220	zakup środków żywności	909 288,00	845 425,81	92,98
4240	zakup pomocy naukowych, dydaktycznych i książek	40 730,00	40 434,83	99,28
4260	zakup energii	370 489,00	339 002,38	91,50
4270	zakup usług remontowych	517 310,00	512 582,81	99,09
4280	zakup usług zdrowotnych	10 077,00	9 768,50	96,94
4300	zakup usług pozostałych	297 805,00	297 172,88	99,79
4360	opłaty z tytułu zakupu usług telekomunikacyjnych	18 700,00	17 164,70	91,79
4410	podróże służbowe krajowe	1 730,00	256,08	14,80
4430	różne opłaty i składki	6 638,00	6 362,58	95,85
4440	odpisy na ZFŚS	360 104,00	360 100,19	100,00
4480	podatek od nieruchomości	757,00	741,00	97,89
4700	szkolenia pracowników niebędących członkami korpusu służby cywilnej	7 811,00	6 562,08	84,01
6050	wydatki inwestycyjne jednostek budżetowych	351 611,00	347 108,09	98,72
6057	wydatki inwestycyjne jednostek budżetowych	473 375,00	425 329,14	89,85
6059	wydatki inwestycyjne jednostek budżetowych	83 537,00	75 058,09	89,85
6060	wydatki na zakupy inwestycyjne jednostek budżetowych	21 270,00	20 760,57	97,60
	<b>Gimnazja</b>	<b>11 546 015,84</b>	<b>11 442 053,33</b>	<b>99,10</b>
2540	dotacja podmiotowa z budżetu dla niepublicznej jednostki systemu oświaty	1 897 462,00	1 894 422,05	99,84
2820	dotacja celowa z budżetu na finansowanie lub dofinansowanie zadań zleconych do realizacji stowarzyszeniom	44 775,87	37 315,37	83,34
3020	wydatki osobowe niezaliczone do wynagrodzeń	26 512,00	23 635,63	89,15
4010	wynagrodzenia osobowe pracowników	4 618 432,00	4 608 599,49	99,79
4040	dodatkowe wynagrodzenia roczne	421 370,00	421 362,80	100,00
4110	składki na ubezpieczenia społeczne	852 160,00	848 863,08	99,61
4120	składka na Fundusz Pracy	96 232,00	95 322,33	99,05
4170	wynagrodzenia bezosobowe	29 050,00	28 920,73	99,56
4210	zakup materiałów i wyposażenia	134 584,01	133 899,29	99,49
4240	zakup pomocy naukowych, dydaktycznych i książek	96 116,96	92 180,20	95,90
4260	zakup energii	384 100,00	374 671,03	97,55
4270	zakup usług remontowych	102 700,00	97 505,30	94,94
4280	zakup usług zdrowotnych	3 000,00	2 975,00	99,17
4300	zakup usług pozostałych	119 677,00	114 164,76	95,39
4360	opłaty z tytułu zakupu usług telekomunikacyjnych	11 840,00	11 388,52	96,19
4410	podróże służbowe krajowe	3 070,00	2 759,74	89,89
4430	różne opłaty i składki	6 481,00	6 479,06	99,97
4440	odpisy na ZFŚS	269 505,00	269 504,64	100,00
4480	podatek od nieruchomości	440,00	439,00	99,77
4530	podatek od towarów i usług (VAT)	3 060,00	0,00	0,00
4610	koszty postępowania sądowego i prokuratorskiego	30,00	30,00	100,00
4700	szkolenia pracowników niebędących członkami korpusu służby cywilnej	2 705,00	2 704,91	100,00
6050	wydatki inwestycyjne jednostek budżetowych	2 400 763,00	2 352 960,40	98,01
6060	wydatki na zakupy inwestycyjne jednostek budżetowych	21 950,00	21 950,00	100,00

80113	<i>Dowożenie uczniów do szkół</i>	56 700,00	56 690,77	99,98
4300	zakup usług pozostałych	56 700,00	56 690,77	99,98
80146	<i>Dokształcanie i doskonalenie nauczycieli</i>	97 443,00	86 705,32	88,98
4210	zakup materiałów i wyposażenia	6 120,00	3 399,47	55,55
4240	zakup pomocy naukowych, dydaktycznych i książek	6 155,00	6 019,62	97,80
4300	zakup usług pozostałych	39 528,00	34 529,22	87,35
4410	podróże służbowe krajowe	5 175,00	4 083,82	78,91
4700	szkolenia pracowników niebędących członkami korpusu służby cywilnej	40 465,00	38 673,19	95,57
80148	<i>Stołówki szkolne i przedszkolne</i>	1 925 651,00	1 886 580,07	97,97
3020	wydatki osobowe niezaliczone do wynagrodzeń	148,00	147,45	99,63
4010	wynagrodzenia osobowe pracowników	668 496,00	666 450,60	99,69
4040	dodatkowe wynagrodzenia roczne	45 210,00	45 164,64	99,90
4110	składki na ubezpieczenia społeczne	109 588,00	106 423,07	97,11
4120	składka na Fundusz Pracy	9 827,00	9 712,94	98,84
4210	zakup materiałów i wyposażenia	34 660,00	34 457,74	99,42
4220	zakup środków żywności	982 419,00	951 303,50	96,83
4260	zakup energii	9 800,00	9 800,00	100,00
4270	zakup usług remontowych	1 300,00	988,92	76,07
4300	zakup usług pozostałych	26 700,00	24 628,37	92,24
4440	odpisy na ZFŚS	29 503,00	29 502,84	100,00
6060	wydatki na zakupy inwestycyjne jednostek budżetowych	8 000,00	8 000,00	100,00
80149	<i>Realizacja zadań wymagających stosowania specjalnej organizacji nauki i metod pracy dla dzieci w przedszkolach, oddziałach przedszkolnych, w szkołach podstawowych i innych formach wychowania przedszkolnego</i>	678 019,00	674 897,55	99,54
4010	wynagrodzenia osobowe pracowników	541 946,00	540 430,59	99,72
4040	dodatkowe wynagrodzenie roczne	9 640,00	9 062,81	94,01
4110	składki na ubezpieczenia społeczne	90 893,00	90 035,74	99,06
4120	składka na Fundusz Pracy	12 315,00	12 145,50	98,62
4240	zakup pomocy naukowych, dydaktycznych i książek	13 835,00	13 832,91	99,98
6060	wydatki na zakupy inwestycyjne jednostek budżetowych	9 390,00	9 390,00	100,00
80150	<i>Realizacja zadań wymagających stosowania specjalnej organizacji nauki i metod pracy dla dzieci i młodzieży w szkołach podstawowych, gimnazjach, liceach ogólnokształcących, liceach profilowanych i szkołach zawodowych oraz szkołach artystycznych</i>	2 004 473,19	1 996 963,30	99,63
4010	wynagrodzenia osobowe pracowników	1 560 980,00	1 558 269,92	99,83
4040	dodatkowe wynagrodzenie roczne	82 292,00	82 279,59	99,98
4110	składki na ubezpieczenia społeczne	276 112,00	273 210,54	98,95
4120	składka na Fundusz Pracy	34 983,00	33 627,26	96,12
4210	zakup materiałów i wyposażenia	2 134,87	2 071,92	97,05
4240	zakup pomocy naukowych, dydaktycznych i książek	42 911,32	42 444,07	98,91
4260	zakup energii	4 600,00	4 600,00	100,00
4300	zakup usług pozostałych	460,00	460,00	100,00
80195	<i>Pozostała działalność</i>	590 845,00	541 816,98	91,70
4110	składki na ubezpieczenia społeczne	6 154,00	1 842,94	29,95
4120	składka na Fundusz Pracy	919,00	126,53	13,77
4170	wynagrodzenia bezosobowe	30 460,00	19 988,45	65,62
4210	zakup materiałów i wyposażenia	53 610,00	42 914,38	80,05
4300	zakup usług pozostałych	171 161,00	148 405,12	86,70
4440	odpisy na ZFŚS	328 541,00	328 539,56	100,00

851		<b>OCHRONA ZDROWIA</b>	<b>2 350 318,00</b>	<b>2 196 764,71</b>	<b>93,47</b>
	85111	<i>Szpital ogólny</i>	<i>1 000 000,00</i>	<i>1 000 000,00</i>	<i>100,00</i>
	6300	dotacja celowa na pomoc finansową udzielaną między jst na dofinansowanie własnych zadań inwestycyjnych i zakupów inwestycyjnych	1 000 000,00	1 000 000,00	100,00
	85117	<i>Zakłady opiekuńczo-lecznicze i pielęgnacyjno-opiekuńcze</i>	<i>60 000,00</i>	<i>60 000,00</i>	<i>100,00</i>
	2360	dotacje celowe z budżetu jst udzielone w trybie art. 221 ustawy, na finansowanie lub dofinansowanie zadań zleconych do realizacji organizacjom prowadzącym działalność pożytku publicznego	60 000,00	60 000,00	100,00
	85149	<i>Programy polityki zdrowotnej</i>	<i>171 940,00</i>	<i>162 336,00</i>	<i>94,41</i>
	4280	zakup usług zdrowotnych	171 940,00	162 336,00	94,41
	85153	<i>Zwalczanie narkomanii</i>	<i>24 500,00</i>	<i>20 461,24</i>	<i>83,52</i>
	4210	zakup materiałów i wyposażenia	5 000,00	4 661,24	93,22
	4300	zakup usług pozostałych	19 500,00	15 800,00	81,03
	85154	<i>Przeciwdziałanie alkoholizmowi</i>	<i>1 093 878,00</i>	<i>953 967,47</i>	<i>87,21</i>
	2300	wpłaty jednostek na państwowy fundusz celowy	20 000,00	20 000,00	100,00
	2360	dotacje celowe z budżetu jst udzielone w trybie art. 221 ustawy, na finansowanie lub dofinansowanie zadań zleconych do realizacji organizacjom prowadzącym działalność pożytku publicznego	414 000,00	407 791,47	98,50
	2710	dotacja celowa na pomoc finansową udzielaną między jst na dofinansowanie własnych zadań bieżących	25 960,00	25 960,00	100,00
	2820	dotacja celowa z budżetu na finansowanie lub dofinansowanie zadań zleconych do realizacji stowarzyszeniom	7 870,00	7 870,00	100,00
	3020	wydatki osobowe niezaliczone do wynagrodzeń	200,00	200,00	100,00
	3030	różne wydatki na rzecz osób fizycznych	60,00	0,00	0,00
	4010	wynagrodzenia osobowe pracowników	25 000,00	14 191,69	56,77
	4110	składki na ubezpieczenia społeczne	9 157,00	6 764,55	73,87
	4120	składka na Fundusz Pracy	1 357,00	1 142,81	84,22
	4170	wynagrodzenia bezosobowe	73 766,00	68 894,60	93,40
	4210	zakup materiałów i wyposażenia	139 134,00	78 286,88	56,27
	4260	zakup energii	2 900,00	2 738,30	94,42
	4300	zakup usług pozostałych	352 083,00	301 446,74	85,62
	4400	opłaty za administrowanie i czynsze za budynki, lokale i pomieszczenia garażowe	880,00	864,60	98,25
	4430	różne opłaty i składki	11 220,00	9 252,00	82,46
	4440	odpisy na ZFŚS	1 191,00	1 150,09	96,57
	4700	szkolenia pracowników niebędących członkami korpusu służby cywilnej	1 600,00	450,00	28,13
	6060	wydatki na zakupy inwestycyjne jednostek budżetowych	7 500,00	6 963,74	92,85
	852		<b>POMOC SPOLECZNA</b>	<b>14 584 699,85</b>	<b>14 199 869,29</b>
85202		<i>Domy pomocy społecznej</i>	<i>2 284 901,00</i>	<i>2 281 522,71</i>	<i>99,85</i>
4300		zakup usług pozostałych	129 040,00	126 895,00	98,34
4330		zakup usług przez jednostki samorządu terytorialnego od innych jednostek samorządu terytorialnego	2 155 861,00	2 154 627,71	99,94
85203		<i>Ośrodki wsparcia</i>	<i>1 052 160,00</i>	<i>1 049 182,75</i>	<i>99,72</i>
3020		wydatki osobowe niezaliczone do wynagrodzeń	1 917,00	1 915,26	99,91
4010		wynagrodzenia osobowe pracowników	644 965,00	644 859,02	99,98
4040		dotatkowe wynagrodzenia roczne	48 009,00	47 169,75	98,25
4110		składki na ubezpieczenia społeczne	117 829,00	117 817,16	99,99
4120		składka na Fundusz Pracy	14 685,00	13 330,15	90,77
4170		wynagrodzenia bezosobowe	31 882,00	31 874,00	99,97
4210		zakup materiałów i wyposażenia	35 226,00	35 219,47	99,98
4240		zakup pomocy naukowych, dydaktycznych i książek	40 496,00	40 451,89	99,89
4260		zakup energii	40 150,00	39 728,83	98,95

	4280	zakup usług zdrowotnych	170,00	170,00	100,00
	4300	zakup usług pozostałych	44 604,00	44 560,09	99,90
	4360	opłaty z tytułu zakupu usług telekomunikacyjnych	3 233,00	3 147,53	97,36
	4410	podróże służbowe krajowe	1 928,00	1 915,96	99,38
	4430	różne opłaty i składki	4 109,00	4 067,74	99,00
	4440	odpisy na ZFŚS	21 837,00	21 835,90	99,99
	4700	szkolenia pracowników niebędących członkami korpusu służby cywilnej	1 120,00	1 120,00	100,00
85205		<b>Zadania w zakresie przeciwdziałania przemocy w rodzinie</b>	<b>3 800,00</b>	<b>3 722,53</b>	<b>97,96</b>
	4210	zakup materiałów i wyposażenia	500,00	499,71	99,94
	4300	zakup usług pozostałych	3 300,00	3 222,82	97,66
85213		<b>Składki na ubezpieczenie zdrowotne opłacane za osoby pobierające niektóre świadczenia z pomocy społecznej, niektóre świadczenia rodzinne oraz za osoby uczestniczące w zajęciach w centrum integracji społecznej</b>	<b>500 124,00</b>	<b>500 124,00</b>	<b>100,00</b>
	4130	składka na ubezpieczenia zdrowotne	500 124,00	500 124,00	100,00
85214		<b>Zasiłki i pomoc w naturze oraz składki na ubezpieczenia emerytalne i rentowe</b>	<b>1 053 793,00</b>	<b>940 482,84</b>	<b>89,25</b>
	3110	świadczenia społeczne	1 029 231,00	917 266,82	89,12
	4300	zakup usług pozostałych	24 562,00	23 216,02	94,52
85215		<b>Dodatki mieszkaniowe</b>	<b>1 111 545,85</b>	<b>1 107 097,87</b>	<b>99,60</b>
	3110	świadczenia społeczne	1 110 793,21	1 106 456,87	99,61
	4010	wynagrodzenia osobowe pracowników	659,64	560,00	84,89
	4110	składki na ubezpieczenia społeczne	81,00	81,00	100,00
	4120	składka na Fundusz Pracy	12,00	0,00	0,00
85216		<b>Zasiłki stałe</b>	<b>2 345 500,00</b>	<b>2 306 975,32</b>	<b>98,36</b>
	2910	zwrot dotacji oraz płatności, w tym wykorzystanych niezgodnie z przeznaczeniem lub wykorzystanych z naruszeniem procedur, o których mowa w art.184 ustawy, pobranych nienależnie lub w nadmiernej wysokości	25 000,00	8 527,52	34,11
	3110	świadczenia społeczne	2 320 500,00	2 298 447,80	99,05
85219		<b>Ośrodki pomocy społecznej</b>	<b>2 856 391,00</b>	<b>2 784 190,46</b>	<b>97,47</b>
	3020	wydatki osobowe niezaliczone do wynagrodzeń	6 090,00	5 692,90	93,48
	3110	świadczenia społeczne	12 120,00	12 120,00	100,00
	4010	wynagrodzenia osobowe pracowników	1 971 322,00	1 916 443,97	97,22
	4040	dotatkowe wynagrodzenia roczne	143 363,00	143 362,25	100,00
	4110	składki na ubezpieczenia społeczne	353 974,00	351 362,05	99,26
	4120	składka na Fundusz Pracy	41 367,00	38 233,49	92,43
	4170	wynagrodzenia bezosobowe	22 000,00	22 000,00	100,00
	4210	zakup materiałów i wyposażenia	45 300,00	44 639,63	98,54
	4260	zakup energii	36 750,00	36 749,11	100,00
	4270	zakup usług remontowych	31 100,00	31 036,50	99,80
	4280	zakup usług zdrowotnych	1 507,00	1 473,00	97,74
	4300	zakup usług pozostałych	78 000,00	75 283,95	96,52
	4360	opłaty z tytułu zakupu usług telekomunikacyjnych	17 700,00	15 474,31	87,43
	4410	podróże służbowe krajowe	10 398,00	10 265,09	98,72
	4430	różne opłaty i składki	3 700,00	2 878,65	77,80
	4440	odpisy na ZFŚS	64 300,00	62 758,96	97,60
	4510	opłaty na rzecz budżetu państwa	200,00	0,00	0,00
	4520	opłaty na rzecz budżetów jst	200,00	10,50	5,25
	4530	podatek od towarów i usług (VAT)	300,00	0,00	0,00

85220	4700	szkolenia pracowników niebędących członkami korpusu służby cywilnej	16 700,00	14 406,10	86,26
		<b>Jednostki specjalistycznego poradnictwa, mieszkania chronione i ośrodki interwencji kryzysowej</b>	<b>286 746,00</b>	<b>225 051,15</b>	<b>78,48</b>
	4210	zakup materiałów i wyposażenia	46 270,00	39 500,15	85,37
	4260	zakup energii	8 400,00	3 388,11	40,33
	4270	zakup usług remontowych	148 168,00	99 156,62	66,92
	4300	zakup usług pozostałych	4 680,00	3 778,27	80,73
85228	6050	wydatki inwestycyjne jednostek budżetowych	79 228,00	79 228,00	100,00
		<b>Usługi opiekuńcze i specjalistyczne usługi opiekuńcze</b>	<b>1 157 800,00</b>	<b>1 157 784,60</b>	<b>100,00</b>
85230	2360	dotacje celowe z budżetu jst udzielone w trybie art. 221 ustawy, na finansowanie lub dofinansowanie zadań zleconych do realizacji organizacjom prowadzącym działalność pożytku publicznego	1 157 800,00	1 157 784,60	100,00
		<b>Pomoc w zakresie dożywiania</b>	<b>1 096 711,00</b>	<b>1 096 479,28</b>	<b>99,98</b>
	3110	świadczenia społeczne	939 639,00	939 639,00	100,00
	4300	zakup usług pozostałych	157 072,00	156 840,28	99,85
85278		<b>Usuwanie skutków klęsk żywiołowych</b>	<b>16 468,00</b>	<b>16 468,00</b>	<b>100,00</b>
85295	3110	świadczenia społeczne	16 468,00	16 468,00	100,00
		<b>Pozostała działalność</b>	<b>818 760,00</b>	<b>730 787,78</b>	<b>89,26</b>
	3020	wydatki osobowe niezaliczone do wynagrodzeń	889,00	888,71	99,97
	3110	świadczenia społeczne	160 000,00	87 488,10	54,68
	4010	wynagrodzenia osobowe pracowników	347 291,00	346 671,30	99,82
	4040	dodatkowe wynagrodzenia roczne	23 187,00	23 186,52	100,00
	4110	składki na ubezpieczenia społeczne	62 158,00	62 037,23	99,81
	4120	składka na Fundusz Pracy	6 632,00	6 603,06	99,56
	4170	wynagrodzenia bezosobowe	800,00	800,00	100,00
	4210	zakup materiałów i wyposażenia	53 371,00	47 153,21	88,35
	4240	zakup pomocy naukowych, dydaktycznych i książek	32 801,00	31 414,83	95,77
	4260	zakup energii	38 793,00	36 840,73	94,97
	4270	zakup usług remontowych	10 180,00	10 179,79	100,00
	4280	zakup usług zdrowotnych	478,00	478,00	100,00
	4300	zakup usług pozostałych	65 620,00	60 738,75	92,56
	4360	opłaty z tytułu zakupu usług telekomunikacyjnych	640,00	640,00	100,00
	4410	podróże służbowe krajowe	482,00	481,02	99,80
	4430	różne opłaty i składki	2 875,00	2 624,03	91,27
	4440	odpisy na ZFŚS	10 873,00	10 872,50	100,00
	4700	szkolenia pracowników niebędących członkami korpusu służby cywilnej	1 690,00	1 690,00	100,00
853		<b>POZOSTAŁE ZADANIA W ZAKRESIE POLITYKI SPOŁECZNEJ</b>	<b>894 634,00</b>	<b>653 287,93</b>	<b>73,02</b>
85395		<b>Pozostała działalność</b>	<b>894 634,00</b>	<b>653 287,93</b>	<b>73,02</b>
	2360	dotacje celowe z budżetu jst udzielone w trybie art. 221 ustawy, na finansowanie lub dofinansowanie zadań zleconych do realizacji organizacjom prowadzącym działalność pożytku publicznego	3 000,00	3 000,00	100,00
	3037	różne wydatki na rzecz osób fizycznych	29 432,00	26 729,50	90,82
	3119	świadczenia społeczne	36 094,00	36 093,42	100,00
	4017	wynagrodzenia osobowe pracowników	216 264,00	189 273,06	87,52
	4019	wynagrodzenia osobowe pracowników	29 434,00	12 083,46	41,05
	4117	składki na ubezpieczenia społeczne	35 734,00	26 561,85	74,33
	4119	składki na ubezpieczenia społeczne	5 522,00	2 076,88	37,61
	4127	składka na Fundusz Pracy	5 077,00	2 924,23	57,60
	4129	składka na Fundusz Pracy	781,00	200,55	25,68
	4177	wynagrodzenia bezosobowe	38 546,00	34 066,83	88,38



		4179	wynagrodzenia bezosobowe	2 714,00	2 581,83	95,13
		4217	zakup materiałów i wyposażenia	202 581,00	174 591,59	86,18
		4219	zakup materiałów i wyposażenia	42 116,00	42 103,72	99,97
		4247	zakup pomocy naukowych, dydaktycznych i książek	20 672,00	5 611,22	27,14
		4249	zakup pomocy naukowych, dydaktycznych i książek	2 148,00	0,00	0,00
		4277	zakup usług remontowych	11 631,00	10 969,02	94,31
		4279	zakup usług remontowych	1 369,00	1 290,98	94,30
		4300	zakup usług pozostałych	56 150,00	22 420,39	39,93
		4307	zakup usług pozostałych	130 581,00	42 780,32	32,76
		4309	zakup usług pozostałych	10 983,00	4 240,18	38,61
		4437	różne opłaty i składki	150,00	35,00	23,33
		6067	wydatki na zakupy inwestycyjne jednostek budżetowych	12 217,00	12 216,64	100,00
		6069	wydatki na zakupy inwestycyjne jednostek budżetowych	1 438,00	1 437,26	99,95
<b>854</b>			<b>EDUKACYJNA OPIEKA WYCHOWAWCZA</b>	<b>1 018 882,00</b>	<b>953 096,50</b>	<b>93,54</b>
	<b>85401</b>		<i>Świetlice szkolne</i>	<i>706 053,00</i>	<i>700 788,48</i>	<i>99,25</i>
		4010	wynagrodzenia osobowe pracowników	519 190,00	516 249,49	99,43
		4040	dodatkowe wynagrodzenia roczne	41 194,00	41 184,37	99,98
		4110	składki na ubezpieczenia społeczne	93 436,00	91 996,59	98,46
		4120	składka na Fundusz Pracy	10 195,00	9 320,41	91,42
		4210	zakup materiałów i wyposażenia	2 000,00	1 999,65	99,98
		4440	odpisy na ZFŚS	40 038,00	40 037,97	100,00
	<b>85412</b>		<i>Kolonie i obozy oraz inne formy wypoczynku dzieci i młodzieży szkolnej, a także szkolenia młodzieży</i>	<i>31 478,00</i>	<i>30 694,80</i>	<i>97,51</i>
		4110	składki na ubezpieczenia społeczne	413,00	411,78	99,70
		4120	składka na Fundusz Pracy	57,00	55,57	97,49
		4170	wynagrodzenia bezosobowe	2 518,00	2 518,00	100,00
		4210	zakup materiałów i wyposażenia	992,00	940,92	94,85
		4300	zakup usług pozostałych	27 399,00	26 669,53	97,34
		4430	różne opłaty i składki	99,00	99,00	100,00
	<b>85415</b>		<i>Pomoc materialna dla uczniów</i>	<i>281 351,00</i>	<i>221 613,22</i>	<i>78,77</i>
		2910	zwrot dotacji oraz płatności, w tym wykorzystanych niezgodnie z przeznaczeniem lub wykorzystanych z naruszeniem procedur, o których mowa w art.184 ustawy, pobranych nienależnie lub w nadmiernej wysokości	360,00	360,00	100,00
		3040	nagrody o charakterze szczególnym niezaliczone do wynagrodzeń	41 000,00	41 000,00	100,00
		3240	stypendia dla uczniów	224 996,00	177 345,91	78,82
		3260	inne formy pomocy dla uczniów	14 985,00	2 897,31	19,33
		4560	odsetki od dotacji oraz płatności wykorzystanych niezgodnie z przeznaczeniem lub wykorzystanych z naruszeniem procedur, o których mowa w art.184 ustawy, pobranych nienależnie lub w nadmiernej wysokości	10,00	10,00	100,00
<b>855</b>			<b>RODZINA</b>	<b>37 012 263,40</b>	<b>35 691 048,93</b>	<b>96,43</b>
	<b>85501</b>		<i>Świadczenia wychowawcze</i>	<i>19 937 947,00</i>	<i>19 123 908,27</i>	<i>95,92</i>
		3110	świadczenia społeczne	19 638 879,00	18 861 978,37	96,04
		4010	wynagrodzenia osobowe pracowników	202 446,00	176 317,06	87,09
		4040	dodatkowe wynagrodzenia roczne	6 939,00	5 935,07	85,53
		4110	składki na ubezpieczenia społeczne	32 795,00	31 534,27	96,16
		4120	składka na Fundusz Pracy	4 702,00	4 487,82	95,44
		4170	wynagrodzenia bezosobowe	7 247,00	7 006,61	96,68
		4210	zakup materiałów i wyposażenia	15 200,00	14 142,07	93,04
		4260	zakup energii	8 020,00	5 559,97	69,33
		4280	zakup usług zdrowotnych	130,00	0,00	0,00

85502	4300	zakup usług pozostałych	4 950,00	4 693,71	94,82	
	4360	opłaty z tytułu zakupu usług telekomunikacyjnych	6 041,00	6 040,68	99,99	
	4400	opłaty za administrowanie i czynsze za budynki, lokale i pomieszczenia garażowe	1 750,00	849,24	48,53	
	4430	różne opłaty i składki	500,00	27,93	5,59	
	4440	odpisy na ZFŚS	5 348,00	5 335,47	99,77	
	4700	szkolenia pracowników niebędących członkami korpusu służby cywilnej	3 000,00	0,00	0,00	
		<b>Świadczenia rodzinne, świadczenie z funduszu alimentacyjnego oraz składki na ubezpieczenia emerytalne i rentowe z ubezpieczenia społecznego</b>	<b>14 163 405,00</b>	<b>13 726 590,80</b>	<b>96,92</b>	
	3110	świadczenia społeczne	13 001 190,00	12 598 101,30	96,90	
	4010	wynagrodzenia osobowe pracowników	381 856,00	364 682,61	95,50	
	4040	dotatkowe wynagrodzenia roczne	28 206,00	28 205,48	100,00	
	4110	składki na ubezpieczenia społeczne	695 098,00	687 322,20	98,88	
	4120	składka na Fundusz Pracy	11 204,00	8 615,86	76,90	
	4210	zakup materiałów i wyposażenia	7 000,00	6 338,44	90,55	
	4260	zakup energii	7 770,00	7 756,21	99,82	
	4280	zakup usług zdrowotnych	540,00	300,00	55,56	
	4300	zakup usług pozostałych	10 950,00	10 369,49	94,70	
	4360	opłaty z tytułu zakupu usług telekomunikacyjnych	1 008,00	1 007,76	99,98	
	4400	opłaty za administrowanie i czynsze za budynki, lokale i pomieszczenia garażowe	750,00	606,60	80,88	
	85503	4410	podróże służbowe krajowe	1 000,00	0,00	0,00
		4430	różne opłaty i składki	600,00	338,42	56,40
4440		odpisy na ZFŚS	13 033,00	12 532,43	96,16	
4700		szkolenia pracowników niebędących członkami korpusu służby cywilnej	3 200,00	414,00	12,94	
		<b>Karta Dużej Rodziny</b>	<b>555,00</b>	<b>526,41</b>	<b>94,85</b>	
4010		wynagrodzenia osobowe pracowników	440,00	440,00	100,00	
4110		składki na ubezpieczenia społeczne	83,00	75,63	91,12	
4120		składka na Fundusz Pracy	32,00	10,78	33,69	
85504			<b>Wspieranie rodziny</b>	<b>173 704,40</b>	<b>162 602,45</b>	<b>93,61</b>
		3020	wydatki osobowe niezaliczone do wynagrodzeń	640,00	595,84	93,10
	3110	świadczenia społeczne	550,00	0,00	0,00	
	4010	wynagrodzenia osobowe pracowników	118 130,00	113 561,07	96,13	
	4040	dotatkowe wynagrodzenia roczne	9 451,00	7 031,04	74,39	
	4110	składki na ubezpieczenia społeczne	23 214,90	22 642,58	97,53	
	4120	składka na Fundusz Pracy	3 279,80	2 462,29	75,07	
	4170	wynagrodzenia bezosobowe	8 593,70	7 845,79	91,30	
	4210	zakup materiałów i wyposażenia	600,00	599,76	99,96	
	4240	zakup pomocy naukowych, dydaktycznych i książek	500,00	500,00	100,00	
85505	4280	zakup usług zdrowotnych	400,00	210,00	52,50	
	4360	opłaty z tytułu zakupu usług telekomunikacyjnych	480,00	295,07	61,47	
	4410	podróże służbowe krajowe	2 020,00	1 892,43	93,68	
	4440	odpisy na ZFŚS	4 845,00	4 416,58	91,16	
	4700	szkolenia pracowników niebędących członkami korpusu służby cywilnej	1 000,00	550,00	55,00	
		<b>Tworzenie i funkcjonowanie żłobków</b>	<b>2 370 472,00</b>	<b>2 321 556,65</b>	<b>97,94</b>	
	2830	dotacja celowa z budżetu na finansowanie lub dofinansowanie zadań zleconych do realizacji pozostałym jednostkom niezaliczanym do sektora finansów publicznych	178 854,00	178 353,68	99,72	
	3020	wydatki osobowe niezaliczone do wynagrodzeń	5 370,00	4 067,61	75,75	

	4010	wynagrodzenia osobowe pracowników	1 282 569,00	1 276 300,81	99,51
	4040	dodatkowe wynagrodzenia roczne	94 274,00	89 381,56	94,81
	4110	składki na ubezpieczenia społeczne	230 692,00	226 582,36	98,22
	4120	składka na Fundusz Pracy	23 830,00	21 131,67	88,68
	4170	wynagrodzenia bezosobowe	7 820,00	7 820,00	100,00
	4210	zakup materiałów i wyposażenia	52 073,00	52 063,36	99,98
	4220	zakup środków żywności	89 310,00	79 572,30	89,10
	4260	zakup energii	73 973,00	68 752,95	92,94
	4270	zakup usług remontowych	67 083,00	64 508,80	96,16
	4280	zakup usług zdrowotnych	1 730,00	820,00	47,40
	4300	zakup usług pozostałych	64 827,00	60 037,15	92,61
	4360	opłaty z tytułu zakupu usług telekomunikacyjnych	5 400,00	4 545,50	84,18
	4390	zakup usług obejmujących wykonanie ekspertyz, analiz i opinii	190,00	111,20	58,53
	4410	podróże służbowe krajowe	540,00	0,00	0,00
	4430	różne opłaty i składki	2 032,00	1 380,53	67,94
	4440	odpisy na ZFŚS	51 416,00	51 232,37	99,64
	4480	podatek od nieruchomości	39 020,00	39 020,00	100,00
	4520	opłaty na rzecz budżetów jst	1 479,00	1 478,70	99,98
	4700	szkolenia pracowników niebędących członkami korpusu służby cywilnej	2 990,00	2 817,10	94,22
	6050	wydatki inwestycyjne jednostek budżetowych	47 000,00	43 579,00	92,72
	6060	wydatki na zakupy inwestycyjne jednostek budżetowych	48 000,00	48 000,00	100,00
<b>85508</b>		<b>Rodziny zastępcze</b>	<b>121 700,00</b>	<b>117 763,48</b>	<b>96,77</b>
	4330	zakup usług przez jednostki samorządu terytorialnego od innych jednostek samorządu terytorialnego	121 700,00	117 763,48	96,77
<b>85510</b>		<b>Działalność placówek opiekuńczo-wychowawcze</b>	<b>228 000,00</b>	<b>222 100,87</b>	<b>97,41</b>
	4330	zakup usług przez jednostki samorządu terytorialnego od innych jednostek samorządu terytorialnego	228 000,00	222 100,87	97,41
<b>85595</b>		<b>Pozostała działalność</b>	<b>16 480,00</b>	<b>16 000,00</b>	<b>97,09</b>
	3110	świadczenia społeczne	16 000,00	16 000,00	100,00
	4210	zakup materiałów i wyposażenia	480,00	0,00	0,00
<b>900</b>		<b>GOSPODARKA KOMUNALNA I OCHRONA ŚRODOWISKA</b>	<b>14 055 535,00</b>	<b>12 917 546,31</b>	<b>91,90</b>
<b>90001</b>		<b>Gospodarka ściekowa i ochrona wód</b>	<b>983 600,00</b>	<b>969 457,15</b>	<b>98,56</b>
	4260	zakup energii	18 600,00	8 645,27	46,48
	4270	zakup usług remontowych	240 000,00	237 943,50	99,14
	4300	zakup usług pozostałych	725 000,00	722 868,38	99,71
<b>90002</b>		<b>Gospodarka odpadami</b>	<b>5 194 044,00</b>	<b>5 181 836,80</b>	<b>99,76</b>
	3020	wydatki osobowe niezaliczone do wynagrodzeń	400,00	400,00	100,00
	4010	wynagrodzenia osobowe pracowników	95 385,00	95 385,00	100,00
	4040	dodatkowe wynagrodzenia roczne	9 050,00	9 018,12	99,65
	4110	składki na ubezpieczenia społeczne	18 778,00	18 778,00	100,00
	4120	składka na Fundusz Pracy	2 687,00	2 687,00	100,00
	4210	zakup materiałów i wyposażenia	6 000,00	4 712,08	78,53
	4260	zakup energii	3 750,00	3 168,06	84,48
	4280	zakup usług zdrowotnych	90,00	90,00	100,00
	4300	zakup usług pozostałych	5 051 083,00	5 040 951,08	99,80
	4360	opłaty z tytułu zakupu usług telekomunikacyjnych	432,00	431,88	99,97
	4430	różne opłaty i składki	1 400,00	1 227,00	87,64
	4440	odpisy na ZFŚS	3 282,00	3 282,00	100,00
	4700	szkolenia pracowników niebędących członkami korpusu służby cywilnej	1 707,00	1 706,58	99,98

90003		<b>Oczyszczanie miast i wsi</b>	<b>727 610,00</b>	<b>726 884,75</b>	<b>99,90</b>
3020		wydatki osobowe niezaliczone do wynagrodzeń	1 798,00	1 797,08	99,95
4010		wynagrodzenia osobowe pracowników	69 157,00	69 156,43	100,00
4110		składki na ubezpieczenia społeczne	12 729,00	12 728,86	100,00
4120		składka na Fundusz Pracy	78,00	77,32	99,13
4210		zakup materiałów i wyposażenia	39 063,00	38 898,70	99,58
4260		zakup energii	2 787,00	2 786,91	100,00
4300		zakup usług pozostałych	576 962,00	576 803,65	99,97
4400		opłaty za administrowanie i czynsze za budynki, lokale i pomieszczenia garażowe	36,00	35,80	99,44
6060		wydatki na zakupy inwestycyjne jednostek budżetowych	25 000,00	24 600,00	98,40
90004		<b>Utrzymanie zieleni w miastach i gminach</b>	<b>2 994 400,00</b>	<b>2 864 716,93</b>	<b>95,67</b>
4260		zakup energii	21 400,00	20 644,61	96,47
4300		zakup usług pozostałych	1 383 000,00	1 379 759,26	99,77
6050		wydatki inwestycyjne jednostek budżetowych	903 158,00	785 813,06	87,01
6057		wydatki inwestycyjne jednostek budżetowych	583 815,00	576 725,00	98,79
6059		wydatki inwestycyjne jednostek budżetowych	103 027,00	101 775,00	98,78
90013		<b>Schroniska dla zwierząt</b>	<b>604 500,00</b>	<b>594 522,00</b>	<b>98,35</b>
4210		zakup materiałów i wyposażenia	2 500,00	2 300,00	92,00
4300		zakup usług pozostałych	602 000,00	592 222,00	98,38
90015		<b>Oświetlenie ulic, placów i dróg</b>	<b>2 265 000,00</b>	<b>2 047 787,67</b>	<b>90,41</b>
4110		składki na ubezpieczenia społeczne	570,00	565,55	99,22
4120		składka na Fundusz Pracy	81,00	80,61	99,52
4170		wynagrodzenia bezosobowe	3 290,00	3 290,00	100,00
4260		zakup energii	1 469 000,00	1 403 087,91	95,51
4300		zakup usług pozostałych	611 059,00	578 354,59	94,65
4600		kary, odszkodowania i grzywny wypłacane na rzecz osób prawnych i innych jednostek organizacyjnych	1 000,00	686,01	68,60
6050		wydatki inwestycyjne jednostek budżetowych	180 000,00	61 723,00	34,29
90019		<b>Wpływy i wydatki związane z gromadzeniem środków z opłat i kar za korzystanie ze środowiska</b>	<b>1 265 381,00</b>	<b>523 642,39</b>	<b>41,38</b>
4210		zakup materiałów i wyposażenia	30 000,00	93,63	0,31
4300		zakup usług pozostałych	405 381,00	77 054,76	19,01
6230		dotacje celowe z budżetu na finansowanie lub dofinansowanie kosztów realizacji inwestycji i zakupów inwestycyjnych jednostek nie zaliczanych do sektora finansów publicznych	830 000,00	446 494,00	53,79
90095		<b>Pozostała działalność</b>	<b>21 000,00</b>	<b>8 698,62</b>	<b>41,42</b>
4300		zakup usług pozostałych	21 000,00	8 698,62	41,42
921		<b>KULTURA I OCHRONA DZIEDZICTWA NARODOWEGO</b>	<b>6 687 376,00</b>	<b>6 518 313,87</b>	<b>97,47</b>
92109		<b>Domy i ośrodki kultury, świetlice i kluby</b>	<b>3 025 067,00</b>	<b>2 983 824,31</b>	<b>98,64</b>
2480		dotacja podmiotowa z budżetu dla samorządowej instytucji kultury	2 667 340,00	2 667 340,00	100,00
2800		dotacja celowa z budżetu dla pozostałych jednostek zaliczanych do sektora finansów publicznych	175 907,00	175 906,81	100,00
6050		wydatki inwestycyjne jednostek budżetowych	30 000,00	0,00	0,00
6220		dotacja celowa z budżetu na finansowanie lub dofinansowanie kosztów realizacji inwestycji i zakupów inwestycyjnych innych jednostek sektora finansów publicznych	151 820,00	140 577,50	92,59
92116		<b>Biblioteki</b>	<b>1 106 000,00</b>	<b>1 106 000,00</b>	<b>100,00</b>
2480		dotacja podmiotowa z budżetu dla samorządowej instytucji kultury	1 106 000,00	1 106 000,00	100,00
92118		<b>Muzea</b>	<b>519 910,00</b>	<b>519 910,00</b>	<b>100,00</b>

92120	2480	dotacja podmiotowa z budżetu dla samorządowej instytucji kultury	519 910,00	519 910,00	100,00	
		<b>Ochrona zabytków i opieka nad zabytkami</b>	<b>1 093 648,00</b>	<b>1 093 647,51</b>	<b>100,00</b>	
	92195	2720	dotacje celowe z budżetu na finansowanie lub dofinansowanie prac remontowych i konserwatorskich obiektów zabytkowych przekazane jednostkom niezaliczanym do sektora finansów publicznych	1 093 648,00	1 093 647,51	100,00
			<b>Pozostała działalność</b>	<b>942 751,00</b>	<b>814 932,05</b>	<b>86,44</b>
	2360	dotacje celowe z budżetu jst udzielone w trybie art. 221 ustawy, na finansowanie lub dofinansowanie zadań zleconych do realizacji organizacjom prowadzącym działalność pożytku publicznego	145 396,00	145 395,35	100,00	
	3040	nagrody o charakterze szczególnym niezaliczone do wynagrodzeń	4 350,00	4 350,00	100,00	
	4110	składki na ubezpieczenia społeczne	3 789,00	1 078,69	28,47	
	4120	składka na Fundusz Pracy	491,00	94,94	19,34	
	4170	wynagrodzenia bezosobowe	29 875,00	22 897,81	76,65	
	4210	zakup materiałów i wyposażenia	60 550,00	37 839,37	62,49	
	4217	zakup materiałów i wyposażenia	20 612,00	19 271,74	93,50	
	4219	zakup materiałów i wyposażenia	3 638,00	3 400,89	93,48	
	4300	zakup usług pozostałych	198 300,00	128 005,07	64,55	
	4307	zakup usług pozostałych	2 040,00	2 040,00	100,00	
	4309	zakup usług pozostałych	360,00	360,00	100,00	
	6050	wydatki inwestycyjne jednostek budżetowych	113 355,00	113 354,45	100,00	
	6057	wydatki inwestycyjne jednostek budżetowych	270 270,00	270 269,62	100,00	
	6059	wydatki inwestycyjne jednostek budżetowych	47 695,00	47 694,12	100,00	
	6067	wydatki na zakupy inwestycyjne jednostek budżetowych	35 726,00	16 048,00	44,92	
	6069	wydatki na zakupy inwestycyjne jednostek budżetowych	6 304,00	2 832,00	44,92	
	926		<b>KULTURA FIZYCZNA</b>	<b>9 963 765,00</b>	<b>9 852 617,73</b>	<b>98,88</b>
	92601		<b>Obiekty sportowe</b>	<b>5 273 370,00</b>	<b>5 181 974,24</b>	<b>98,27</b>
		4300	zakup usług pozostałych	677 400,00	677 203,12	99,97
	92604	4590	kary i odszkodowania wypłacane na rzecz osób fizycznych	1 250,00	1 250,00	100,00
		6050	wydatki inwestycyjne jednostek budżetowych	4 594 720,00	4 503 521,12	98,02
			<b>Instytucje kultury fizycznej</b>	<b>3 396 467,00</b>	<b>3 391 446,04</b>	<b>99,85</b>
	92605	2650	dotacja przedmiotowa z budżetu dla samorządowego zakładu budżetowego	2 499 967,00	2 499 967,00	100,00
6210		dotacje celowe z budżetu na finansowanie lub dofinansowanie kosztów realizacji inwestycji i zakupów inwestycyjnych samorządowych zakładów budżetowych	896 500,00	891 479,04	99,44	
		<b>Zadania w zakresie kultury fizycznej</b>	<b>1 293 928,00</b>	<b>1 279 197,45</b>	<b>98,86</b>	
2360		dotacje celowe z budżetu jst udzielone w trybie art. 221 ustawy, na finansowanie lub dofinansowanie zadań zleconych do realizacji organizacjom prowadzącym działalność pożytku publicznego	1 020 000,00	1 020 000,00	100,00	
3040		nagrody o charakterze szczególnym niezaliczone do wynagrodzeń	27 000,00	27 000,00	100,00	
4110		składki na ubezpieczenia społeczne	78,00	77,36	99,18	
4170		wynagrodzenia bezosobowe	3 950,00	3 950,00	100,00	
4210	zakup materiałów i wyposażenia	66 800,00	52 466,23	78,54		
4300	zakup usług pozostałych	176 100,00	175 703,86	99,78		
<b>OGÓLEM</b>			<b>175 433 410,35</b>	<b>167 520 119,73</b>	<b>95,49</b>	

**WYKONANIE BUDŻETU GMINY ŻARY O STATUSIE MIEJSKIM  
W ZAKRESIE WYDATKÓW MAJĄTKOWYCH ZA 2017 ROK**

KLASYFIKACJA		NAZWA ZADANIA	PLAN				ŹRÓDŁO FINANSOWANIA				WYKONANIE		%
dz.	rozdz.		§	5	6	7	8	9	10	11			
600	60014	6300	4	5	6	7	8	9	10	11			
				16 668 129,00	7 287 692,00	6 177 640,00	0,00	3 202 797,00	15 197 540,60	91,18			
				1 000 000,00	1 000 000,00	0,00	0,00	0,00	1 000 000,00	100,00			
				1 000 000,00	1 000 000,00	0,00	0,00	0,00	1 000 000,00	100,00			
				1 000 000,00	1 000 000,00	0,00	0,00	0,00	1 000 000,00	100,00			
				15 668 129,00	6 287 692,00	6 177 640,00	0,00	3 202 797,00	14 197 540,60	90,61			
				8 222 627,00	1 748 830,00	3 271 000,00	0,00	3 202 797,00	7 828 712,91	95,21			
				4 792 797,00	200 000,00	1 390 000,00	0,00	3 202 797,00	4 770 655,65	99,54			
				138 000,00	138 000,00	0,00	0,00	0,00	135 404,00	98,12			
				155 000,00	155 000,00	0,00	0,00	0,00	153 890,00	99,28			
				80 000,00	80 000,00	0,00	0,00	0,00	76 875,00	96,09			
				87 000,00	0,00	87 000,00	0,00	0,00	350,00	0,40			
				1 045 000,00	344 000,00	701 000,00	0,00	0,00	1 038 979,38	99,42			
				100 000,00	0,00	100 000,00	0,00	0,00	0,00	0,00			
				475 000,00	0,00	475 000,00	0,00	0,00	461 282,90	97,11			
				210 000,00	0,00	210 000,00	0,00	0,00	206 375,50	98,27			
				80 000,00	80 000,00	0,00	0,00	0,00	71 439,00	89,30			
				140 000,00	0,00	140 000,00	0,00	0,00	0,00	0,00			
				51 000,00	0,00	51 000,00	0,00	0,00	50 676,00	99,36			
				91 635,00	91 635,00	0,00	0,00	0,00	91 635,00	100,00			
				30 000,00	0,00	30 000,00	0,00	0,00	28 706,00	95,69			
				10 000,00	10 000,00	0,00	0,00	0,00	6 150,00	61,50			
				87 000,00	0,00	87 000,00	0,00	0,00	86 100,00	98,97			

1	2	3	4	5	6	7	8	9	10	11
			Utworzenie Żagańsko-Żarskiej Strefy Gospodarczej w Żarsko - Żagańskim Obszarze Funkcjonalnym	356 763,00	356 763,00	0,00	0,00	0,00	356 763,00	100,00
	6057		Przebudowa ul. Zgorzeleckiej - końcowe rozliczenie wydatki inwestycyjne jednostek budżetowych	293 432,00	293 432,00	0,00	0,00	0,00	293 431,48	100,00
			Bez granic - Część I	6 354 177,00	4 183 617,00	2 170 560,00	0,00	0,00	5 413 503,81	85,20
	6059		Utworzenie Żagańsko-Żarskiej Strefy Gospodarczej w Żarsko - Żagańskim Obszarze Funkcjonalnym	4 341 120,00	2 170 560,00	2 170 560,00	0,00	0,00	3 400 446,81	78,33
			wydatki inwestycyjne jednostek budżetowych	2 013 057,00	2 013 057,00	0,00	0,00	0,00	2 013 057,00	100,00
			Bez granic - Część I	1 091 325,00	355 245,00	736 080,00	0,00	0,00	955 323,88	87,54
			Utworzenie Żagańsko-Żarskiej Strefy Gospodarczej w Żarsko - Żagańskim Obszarze Funkcjonalnym	736 080,00	0,00	736 080,00	0,00	0,00	600 078,88	81,52
			Bez granic - Część I	355 245,00	355 245,00	0,00	0,00	0,00	355 245,00	100,00
630			<b>TURYSTYKA</b>	<b>364 349,00</b>	<b>209 501,00</b>	<b>0,00</b>	<b>154 848,00</b>	<b>0,00</b>	<b>325 277,03</b>	<b>89,28</b>
	63095		<i>Pozostała działalność</i>	<i>364 349,00</i>	<i>209 501,00</i>	<i>0,00</i>	<i>154 848,00</i>	<i>0,00</i>	<i>325 277,03</i>	<i>89,28</i>
	6057		wydatki inwestycyjne jednostek budżetowych	281 137,00	140 569,00	0,00	140 568,00	0,00	259 699,94	92,37
			Zachowanie i promowanie walorów geologicznych Łuku Mużakowa i moreny połodowcowej Zielonego Lasu oraz zaktzywizowanie współpracy miast Żary i Weisswasser	281 137,00	140 569,00	0,00	140 568,00	0,00	259 699,94	92,37
	6059		wydatki inwestycyjne jednostek budżetowych	49 612,00	49 612,00	0,00	0,00	0,00	45 829,44	92,38
			Zachowanie i promowanie walorów geologicznych Łuku Mużakowa i moreny połodowcowej Zielonego Lasu oraz zaktzywizowanie współpracy miast Żary i Weisswasser	49 612,00	49 612,00	0,00	0,00	0,00	45 829,44	92,38
	6067		wydatki na zakupy inwestycyjne jednostek budż.	28 560,00	14 280,00	0,00	14 280,00	0,00	16 785,49	58,77
			Zachowanie i promowanie walorów geologicznych Łuku Mużakowa i moreny połodowcowej Zielonego Lasu oraz zaktzywizowanie współpracy miast Żary i Weisswasser	28 560,00	14 280,00	0,00	14 280,00	0,00	16 785,49	58,77
	6069		wydatki na zakupy inwestycyjne jednostek budż.	5 040,00	5 040,00	0,00	0,00	0,00	2 962,16	58,77
			Zachowanie i promowanie walorów geologicznych Łuku Mużakowa i moreny połodowcowej Zielonego Lasu oraz zaktzywizowanie współpracy miast Żary i Weisswasser	5 040,00	5 040,00	0,00	0,00	0,00	2 962,16	58,77

1	2	3	4	5	6	7	8	9	10	11
700			<b>GOSPODARKA MIESZKANIOWA</b>	123 000,00	123 000,00	0,00	0,00	0,00	122 701,49	99,76
	70005		<i>Gospodarka gruntami i nieruchomościami</i>	123 000,00	123 000,00	0,00	0,00	0,00	122 701,49	99,76
		6050	wydatki inwestycyjne jednostek budżetowych	123 000,00	123 000,00	0,00	0,00	0,00	122 701,49	99,76
			Montaż kontenerów mieszkaniowych wraz z infrastrukturą towarzyszącą	123 000,00	123 000,00	0,00	0,00	0,00	122 701,49	99,76
710			<b>DZIAŁALNOŚĆ USŁUGOWA</b>	220 000,00	50 000,00	170 000,00	0,00	0,00	217 345,25	98,79
	71035		<i>Cmentarze</i>	220 000,00	50 000,00	170 000,00	0,00	0,00	217 345,25	98,79
		6050	wydatki inwestycyjne jednostek budżetowych	220 000,00	50 000,00	170 000,00	0,00	0,00	217 345,25	98,79
			Zagospodarowanie kwatery 44-46 na cmentarzu komunalnym przy ul. Szpitalnej w Żarach	50 000,00	50 000,00	0,00	0,00	0,00	49 938,00	99,88
			Utwardzenie terenu kwatery XIII na terenie cmentarza komunalnego przy ul. Szpitalnej w Żarach	170 000,00	0,00	170 000,00	0,00	0,00	167 407,25	98,47
750			<b>ADMINISTRACJA PUBLICZNA</b>	422 100,00	422 100,00	0,00	0,00	0,00	361 216,29	177,65
	75023		<i>Urzędy gmin (miast i miast na prawach powiatu)</i>	292 100,00	292 100,00	0,00	0,00	0,00	234 747,76	80,37
		6050	wydatki inwestycyjne jednostek budżetowych	30 000,00	30 000,00	0,00	0,00	0,00	20 602,50	68,68
			Termomodernizacja obiektu Ratusza	30 000,00	30 000,00	0,00	0,00	0,00	20 602,50	68,68
	75075	6060	wydatki na zakupy inwestycyjne jednostek budż.	262 100,00	262 100,00	0,00	0,00	0,00	214 145,26	81,70
			<i>Promocja jednostek samorządu terytorialnego</i>	130 000,00	130 000,00	0,00	0,00	0,00	126 468,53	97,28
		6060	wydatki na zakupy inwestycyjne jednostek budż.	130 000,00	130 000,00	0,00	0,00	0,00	126 468,53	97,28
754			<b>BEZPIECZEŃSTWO PUBLICZNE I OCHRONA PRZECIWOŻAROWA</b>	595 217,00	263 384,00	150 000,00	181 833,00	0,00	484 635,18	81,42
	75405		<i>Komendy Powiatowe Policji</i>	55 717,00	55 717,00	0,00	0,00	0,00	55 716,19	100,00
		6170	wpłaty jednostek na państwowy fundusz celowy na finansowanie lub dofinansowanie zadań inwestycyjnych	55 717,00	55 717,00	0,00	0,00	0,00	55 716,19	100,00
			Wpłata na fundusz celowy KPP	55 717,00	55 717,00	0,00	0,00	0,00	55 716,19	100,00
	75406		<i>Straż Graniczna</i>	35 000,00	35 000,00	0,00	0,00	0,00	35 000,00	100,00
		6170	wpłaty jednostek na państwowy fundusz celowy na finansowanie lub dofinansowanie zadań inwestycyjnych	35 000,00	35 000,00	0,00	0,00	0,00	35 000,00	100,00
			Wpłata na fundusz celowy Straży Granicznej	35 000,00	35 000,00	0,00	0,00	0,00	35 000,00	100,00



1	2	3	4	5	6	7	8	9	10	11
75411	6170	Komendy Powiatowe Państwowej Straży Pożarnej		50 000,00	50 000,00	0,00	0,00	0,00	50 000,00	100,00
		wpłaty jednostek na państwowy fundusz celowy na finansowanie lub dofinansowanie zadań inwestycyjnych		50 000,00	50 000,00	0,00	0,00	0,00	50 000,00	100,00
75412	6067	Wykonanie projektu budowlanego nowej strażnicy KP PSP w Żarach		50 000,00	50 000,00	0,00	0,00	0,00	50 000,00	100,00
		Ochotnicze strażce pożarne		243 500,00	61 667,00	0,00	181 833,00	0,00	213 921,60	87,85
		wydatki na zakupy inwestycyjne jednostek budż.		206 975,00	25 142,00	0,00	181 833,00	0,00	181 833,35	87,85
		Zakup lekkiego samochodu ratowniczo-gaśniczego oraz specjalistycznego sprzętu dla OSP Żary-Kunice		206 975,00	25 142,00	0,00	181 833,00	0,00	181 833,35	87,85
		wydatki na zakupy inwestycyjne jednostek budż.		36 525,00	36 525,00	0,00	0,00	0,00	32 088,25	87,85
		Zakup lekkiego samochodu ratowniczo-gaśniczego oraz specjalistycznego sprzętu dla OSP Żary-Kunice		36 525,00	36 525,00	0,00	0,00	0,00	32 088,25	87,85
75414	6050	Obrona cywilna		19 000,00	19 000,00	0,00	0,00	0,00	18 227,37	95,93
		wydatki inwestycyjne jednostek budżetowych		19 000,00	19 000,00	0,00	0,00	0,00	18 227,37	95,93
75416	6050	Zakup i montaż elektronicznej syreny alarmowej		19 000,00	19 000,00	0,00	0,00	0,00	18 227,37	95,93
		Straż gminna (miejska)		42 000,00	42 000,00	0,00	0,00	0,00	40 047,05	95,35
		wydatki na zakupy inwestycyjne jednostek budż.		42 000,00	42 000,00	0,00	0,00	0,00	40 047,05	95,35
75495	6050	Pozostała działalność		150 000,00	0,00	150 000,00	0,00	0,00	71 722,97	47,82
		wydatki inwestycyjne jednostek budżetowych		150 000,00	0,00	150 000,00	0,00	0,00	71 722,97	47,82
		Budowa monitoringu wizyjnego na ul. Okrzei		100 000,00	0,00	100 000,00	0,00	0,00	45 487,65	45,49
		Budowa monitoringu wizyjnego na ul. Cichej		50 000,00	0,00	50 000,00	0,00	0,00	26 235,32	52,47
801		<b>OSWIATA I WYCHOWANIE</b>		<b>3 558 992,00</b>	<b>2 934 739,00</b>	<b>624 253,00</b>	<b>0,00</b>	<b>0,00</b>	<b>3 449 545,13</b>	<b>96,92</b>
80101	6050	Szkoły Podstawowe		189 096,00	189 096,00	0,00	0,00	0,00	188 988,84	99,94
		wydatki inwestycyjne jednostek budżetowych		128 860,00	128 860,00	0,00	0,00	0,00	128 859,10	100,00
		Budowa ogrodzenia i muru oporowego w Szkole Podstawowej Nr 8		120 000,00	120 000,00	0,00	0,00	0,00	120 000,00	100,00
		Wymiana okien - rolety zewnętrzne w Szkole Podstawowej Nr 1		8 860,00	8 860,00	0,00	0,00	0,00	8 859,10	99,99
80104	6060	wydatki na zakupy inwestycyjne jednostek budż.		60 236,00	60 236,00	0,00	0,00	0,00	60 129,74	99,82
		Przedszkola		929 793,00	305 540,00	624 253,00	0,00	0,00	868 255,89	93,38
		wydatki inwestycyjne jednostek budżetowych		351 611,00	284 270,00	67 341,00	0,00	0,00	347 108,09	98,72
		Termomodernizacja obiektu Miejskiego Przedszkola Nr 10 w Żarach		67 341,00	0,00	67 341,00	0,00	0,00	63 015,76	93,58



1	2	3	4	5	6	7	8	9	10	11
80149			<i>Realizacja zadań wymagających stosowania specjalnej organizacji nauki i metod pracy dla dzieci w przedszkolach, oddziałach przedszkolnych, w szkołach podstawowych i innych formach wychowania przedszkolnego</i>	9 390,00	9 390,00	0,00	0,00	0,00	9 390,00	100,00
851		6060	wydatki na zakupy inwestycyjne jednostek budż.	9 390,00	9 390,00	0,00	0,00	0,00	9 390,00	100,00
			<b>OCHRONA ZDROWIA</b>	<b>1 007 500,00</b>	<b>1 007 500,00</b>	<b>0,00</b>	<b>0,00</b>	<b>0,00</b>	<b>1 006 963,74</b>	<b>99,95</b>
85111			<i>Szpitala ogólne</i>	<b>1 000 000,00</b>	<b>1 000 000,00</b>	<b>0,00</b>	<b>0,00</b>	<b>0,00</b>	<b>1 000 000,00</b>	<b>100,00</b>
		6300	dotacja celowa na pomoc finansową udzielaną między jst na dofinansowanie własnych zadań inwestycyjnych i zakupów inwestycyjnych	1 000 000,00	1 000 000,00	0,00	0,00	0,00	1 000 000,00	100,00
			Pomoc finansowa dla Powiatu Żarskiego na rozbudowę Szpitala na Wyspie	1 000 000,00	1 000 000,00	0,00	0,00	0,00	1 000 000,00	100,00
85154			<i>Przezwidziatanie alkoholizmowi</i>	<b>7 500,00</b>	<b>7 500,00</b>	<b>0,00</b>	<b>0,00</b>	<b>0,00</b>	<b>6 963,74</b>	<b>92,85</b>
		6060	wydatki na zakupy inwestycyjne jednostek budż.	7 500,00	7 500,00	0,00	0,00	0,00	6 963,74	92,85
852			<b>POMOC SPOŁECZNA</b>	<b>79 228,00</b>	<b>79 228,00</b>	<b>0,00</b>	<b>0,00</b>	<b>39 614,00</b>	<b>79 228,00</b>	<b>100,00</b>
85220			<i>Jednostki specjalistycznego poradnictwa, mieszkania chronione i ośrodki interwencji kryzysowej</i>	79 228,00	79 228,00	0,00	0,00	39 614,00	79 228,00	100,00
		6050	wydatki inwestycyjne jednostek budżetowych	79 228,00	79 228,00	0,00	0,00	39 614,00	79 228,00	100,00
			Wykonanie instalacji centralnego ogrzewania, wodno-kanalizacyjnej i energetycznej w mieszkaniach chronionych	79 228,00	79 228,00	0,00	0,00	39 614,00	79 228,00	100,00
853			<b>POZOSTALE ZADANIA W ZAKRESIE POLITYKI SPOŁECZNEJ</b>	<b>13 655,00</b>	<b>0,00</b>	<b>0,00</b>	<b>12 217,00</b>	<b>1 438,00</b>	<b>13 653,90</b>	<b>99,99</b>
85395			<i>Pozostała działalność</i>	<b>13 655,00</b>	<b>0,00</b>	<b>0,00</b>	<b>12 217,00</b>	<b>1 438,00</b>	<b>13 653,90</b>	<b>99,99</b>
		6067	wydatki na zakupy inwestycyjne jednostek budż.	12 217,00	0,00	0,00	12 217,00	0,00	12 216,64	100,00
			Poprawa jakości kształcenia w Żarsko-Żagańskim Obszarze Funkcjonalnym	12 217,00	0,00	0,00	12 217,00	0,00	12 216,64	100,00
		6069	wydatki na zakupy inwestycyjne jednostek budż.	1 438,00	0,00	0,00	0,00	1 438,00	1 437,26	99,95
			Poprawa jakości kształcenia w Żarsko-Żagańskim Obszarze Funkcjonalnym	1 438,00	0,00	0,00	0,00	1 438,00	1 437,26	99,95

1	2	3	4	5	6	7	8	9	10	11
855	85505		<b>RODZINA</b>	95 000,00	46 600,00	0,00	0,00	48 400,00	91 579,00	96,40
			<i>Tworzenie i funkcjonowanie żłobków</i>							
	6050		wydatki inwestycyjne jednostek budżetowych	47 000,00	37 000,00	0,00	0,00	10 000,00	43 579,00	92,72
			Instalacja systemu sygnalizacji pożaru w Miejskim Żłobku Nr 1 w Żarach	47 000,00	37 000,00	0,00	0,00	10 000,00	43 579,00	92,72
900	6060		wydatki na zakupy inwestycyjne jednostek budż.	48 000,00	9 600,00	0,00	0,00	38 400,00	48 000,00	100,00
			<b>GOSPODARKA KOMUNALNA I OCHRONA ŚRODOWISKA</b>	2 625 000,00	2 575 000,00	50 000,00	0,00	0,00	1 997 130,06	76,08
	90003		<i>Oczyszczanie miast i wsi</i>	25 000,00	25 000,00	0,00	0,00	0,00	24 600,00	98,40
		6060	wydatki na zakupy inwestycyjne jednostek budż.	25 000,00	25 000,00	0,00	0,00	0,00	24 600,00	98,40
	90004		<i>Utrzymanie zieleni w miastach i gminach</i>	1 590 000,00	1 590 000,00	0,00	0,00	0,00	1 464 313,06	92,10
		6050	wydatki inwestycyjne jednostek budżetowych	903 158,00	903 158,00	0,00	0,00	0,00	785 813,06	87,01
			Udostępnienie zasobów przyrodniczych i rekreacyjnych w Żarach	843 158,00	843 158,00	0,00	0,00	0,00	758 661,06	89,98
			Zagospodarowanie terenu wokół dawnego kąpieliska w Kunicach	30 000,00	30 000,00	0,00	0,00	0,00	27 152,00	90,51
			Rewaloryzacja i zagospodarowanie zabytkowego parku przy pałacowego przy Al. Jana Pawła II-winny domek	30 000,00	30 000,00	0,00	0,00	0,00	0,00	0,00
	6057		wydatki inwestycyjne jednostek budżetowych	583 815,00	583 815,00	0,00	0,00	0,00	576 725,00	98,79
			Udostępnienie zasobów przyrodniczych i rekreacyjnych w Żarach	583 815,00	583 815,00	0,00	0,00	0,00	576 725,00	98,79
	6059		wydatki inwestycyjne jednostek budżetowych	103 027,00	103 027,00	0,00	0,00	0,00	101 775,00	98,78
			Udostępnienie zasobów przyrodniczych i rekreacyjnych w Żarach	103 027,00	103 027,00	0,00	0,00	0,00	101 775,00	98,78
	90015		<b>Oświetlenie ulic, placów i dróg</b>	180 000,00	130 000,00	50 000,00	0,00	0,00	61 723,00	34,29
		6050	wydatki inwestycyjne jednostek budżetowych	180 000,00	130 000,00	50 000,00	0,00	0,00	61 723,00	34,29
			Budowa oświetlenia drogowego przy ul. Żołnierskiej	50 000,00	0,00	50 000,00	0,00	0,00	42 723,00	85,45
			Budowa oświetlenia ciągu pieszego działka 449 przy ul. Grunwaldzkiej	50 000,00	50 000,00	0,00	0,00	0,00	9 000,00	18,00
			Budowa oświetlenia w strefie Lotnisko w miejscach przystanków autobusowych	80 000,00	80 000,00	0,00	0,00	0,00	10 000,00	12,50

1	2	3	4	5	6	7	8	9	10	11
90019	Wpływy i wydatki związane z gromadzeniem środków z opłat i kar za korzystanie ze środowiska	6230		830 000,00	830 000,00	0,00	0,00	0,00	446 494,00	53,79
	dotacje celowe z budżetu na finansowanie lub dofinansowanie kosztów realizacji inwestycji i zakupów inwestycyjnych jednostek nie zaliczanych do sektora finansów publicznych			830 000,00	830 000,00	0,00	0,00	0,00	446 494,00	53,79
	Dotacje celowe na realizację zadań związanych z likwidacją niskiej emisji poprzez zmianę sposobu ogrzewania w budynkach mieszkalnych na terenie miasta Żary			830 000,00	830 000,00	0,00	0,00	0,00	446 494,00	53,79
921	<b>KULTURA I OCHRONA DZIEDZICTWA NARODOWEGO</b>			655 170,00	613 140,00	42 030,00	0,00	0,00	590 775,69	90,17
92109	<i>Domy i ośrodki kultury, świetlice i kluby</i>	6050		181 820,00	181 820,00	0,00	0,00	0,00	140 577,50	77,32
	wydatki inwestycyjne jednostek budżetowych			30 000,00	30 000,00	0,00	0,00	0,00	0,00	0,00
	Termomodernizacja obiektu Żarskiego Domu Kultury przy ul. Okrzei			30 000,00	30 000,00	0,00	0,00	0,00	0,00	0,00
	Dotacje celowe z budżetu na finansowanie lub dofinansowanie kosztów realizacji inwestycji i zakupów inwestycyjnych innych jednostek sektora finansów publicznych	6220		151 820,00	151 820,00	0,00	0,00	0,00	140 577,50	92,59
	Dotacja celowa na wydatki inwestycyjne na obiektu Żarskiego Domu Kultury oraz uzupełnienie środków na realizację projektu			151 820,00	151 820,00	0,00	0,00	0,00	140 577,50	92,59
92195	<i>Pozostała działalność</i>	6050		473 350,00	431 320,00	42 030,00	0,00	0,00	450 198,19	95,11
	wydatki inwestycyjne jednostek budżetowych			113 355,00	113 355,00	0,00	0,00	0,00	113 354,45	100,00
	Żarski Park Kultury i Nauki - przebudowa i rozbudowa instytucji kultury w Żarach			113 355,00	113 355,00	0,00	0,00	0,00	113 354,45	100,00
	wydatki inwestycyjne jednostek budżetowych	6057		270 270,00	270 270,00	0,00	0,00	0,00	270 269,62	100,00
	Żarski Park Kultury i Nauki - przebudowa i rozbudowa instytucji kultury w Żarach			270 270,00	270 270,00	0,00	0,00	0,00	270 269,62	100,00
	wydatki inwestycyjne jednostek budżetowych	6059		47 695,00	47 695,00	0,00	0,00	0,00	47 694,12	100,00
	Żarski Park Kultury i Nauki - przebudowa i rozbudowa instytucji kultury w Żarach			47 695,00	47 695,00	0,00	0,00	0,00	47 694,12	100,00

1	2	3	4	5	6	7	8	9	10	11
		6067	wydatki na zakupy inwestycyjne jednostek budż.	35 726,00	0,00	35 726,00	0,00	0,00	16 048,00	44,92
			Żarski Park Kultury i Nauki - przebudowa i rozbudowa instytucji kultury w Żarach	35 726,00	0,00	35 726,00	0,00	0,00	16 048,00	44,92
		6069	wydatki na zakupy inwestycyjne jednostek budż.	6 304,00	0,00	6 304,00	0,00	0,00	2 832,00	44,92
			Żarski Park Kultury i Nauki - przebudowa i rozbudowa instytucji kultury w Żarach	6 304,00	0,00	6 304,00	0,00	0,00	2 832,00	44,92
926			<b>KULTURA FIZYCZNA</b>	<b>5 491 220,00</b>	<b>3 372 605,00</b>	<b>804 577,00</b>	<b>0,00</b>	<b>1 314 038,00</b>	<b>5 395 000,16</b>	<b>98,25</b>
	92601		<i>Obiekty sportowe</i>	<i>4 594 720,00</i>	<i>2 476 105,00</i>	<i>804 577,00</i>	<i>0,00</i>	<i>1 314 038,00</i>	<i>4 503 521,12</i>	<i>98,02</i>
		6050	wydatki inwestycyjne jednostek budżetowych	4 594 720,00	2 476 105,00	804 577,00	0,00	1 314 038,00	4 503 521,12	98,02
			Budowa wielofunkcyjnego kompleksu rekreacyjnego przy ul. Źródlanej w Żarach	1 498 620,00	1 498 620,00	0,00	0,00	0,00	1 498 611,76	100,00
			Przebudowa stadionu lekkoatletycznego wraz z infrastrukturą techniczną przy ul. Leśnej w Żarach	2 955 000,00	936 385,00	704 577,00	0,00	1 314 038,00	2 905 007,27	98,31
			Budowa budynku sztuk walki przy ul. Leśnej w Żarach	70 000,00	0,00	70 000,00	0,00	0,00	58 425,00	83,46
			Budowa siłowni przy ul. Zawiszy Czarnego	35 000,00	35 000,00	0,00	0,00	0,00	34 779,00	99,37
			Termomodernizacja energetyczna obiektu pływalni miejskiej "Wodnik" przy ul. Telemanna I	30 000,00	0,00	30 000,00	0,00	0,00	615,00	2,05
			Zagospodarowanie terenu poprzez budowę placu zabaw, siłowni wraz z infrastrukturą techniczną przy ul. Węsterplatte - roboty dodatkowe	6 100,00	6 100,00	0,00	0,00	0,00	6 083,09	99,72
	92604		<i>Instytucje kultury fizycznej</i>	<i>896 500,00</i>	<i>896 500,00</i>	<i>0,00</i>	<i>0,00</i>	<i>0,00</i>	<i>891 479,04</i>	<i>99,44</i>
		6210	dotacje celowe z budżetu na finansowanie lub dofinansowanie kosztów realizacji inwestycji i zakupów inwestycyjnych samorządowych zakładów budżetowych	896 500,00	896 500,00	0,00	0,00	0,00	891 479,04	99,44
			Dotacja celowa dla Miejskiego Ośrodka Sportu, Rekreacji i Wypoczynku	646 500,00	896 500,00	0,00	0,00	0,00	891 479,04	99,44
			Dotacja celowa dla Miejskiego Ośrodka Sportu, Rekreacji i Wypoczynku na modernizację hali Promień	250 000,00						
			<b>OGÓLEM</b>	<b>31 918 560,00</b>	<b>18 944 875,00</b>	<b>8 018 500,00</b>	<b>348 898,00</b>	<b>4 606 287,00</b>	<b>29 332 591,52</b>	<b>91,90</b>

**PRZYCHODY I ROZCHODY BUDŻETU GMINY ŻARY O STATUSIE MIEJSKIM  
W 2017 ROKU**

w zł

Lp.	Treść	Klasyfikacja §	Plan	Wykonanie
1	2	3	4	5
<b>Przychody ogółem:</b>			<b>21 115 727,00</b>	<b>15 475 727,21</b>
1	Wolne środki, o których mowa w art. 217 ust. 2 pkt 6 ustawy	950	9 465 727,00	9 465 727,21
2	Przychody z zaciągniętych pożyczek i kredytów na rynku krajowym	952	11 600 000,00	6 000 000,00
3	Przychody ze spłat pożyczek udzielonych na finansowanie zadań realizowanych z udziałem środków pochodzących z budżetu UE	902	50 000,00	10 000,00
<b>Rozchody ogółem:</b>			<b>6 231 500,00</b>	<b>6 191 500,00</b>
1	Spłaty otrzymanych krajowych pożyczek i kredytów	992	6 181 500,00	6 181 500,00
2	Pożyczki udzielone na finansowanie zadań realizowanych z udziałem środków pochodzących z budżetu UE	962	50 000,00	10 000,00

**DOTACJE UDZIELONE Z BUDŻETU GMINY ŻARY O STATUSIE MIEJSKIM  
PODMIOTOM NALEŻĄCYM I NIE NALEŻĄCYM DO SEKTORA FINANSÓW  
PUBLICZNYCH W 2017 ROKU**

w zł

KLASYFIKACJA		NAZWA JEDNOSTKI/ NAZWA ZADANIA	PLAN	WYKONANIE	%
dział	rozdz.				
<b>DOTACJE CELOWE</b>			<b>8 293 685,52</b>	<b>7 878 573,33</b>	<b>94,99</b>
<b>Jednostki sektora finansów publicznych</b>			<b>3 260 187,00</b>	<b>3 243 923,35</b>	<b>99,50</b>
600	60014	Powiat Żarski	1 000 000,00	1 000 000,00	100,00
750	75075	Promocja jst	10 000,00	10 000,00	100,00
851	85111	Powiat Żarski	1 000 000,00	1 000 000,00	100,00
851	85154	Przeciwdziałanie alkoholizmowi	25 960,00	25 960,00	100,00
921	92109	Żarski Dom Kultury	327 727,00	316 484,31	96,57
926	92604	Miejski Ośrodek Sportu, Rekreacji i Wypoczynku	896 500,00	891 479,04	99,44
<b>Jednostki spoza sektora finansów publicznych</b>			<b>5 033 498,52</b>	<b>4 634 649,98</b>	<b>92,08</b>
801	80101	Społeczna Szkoła Podstawowa	49 977,61	48 910,79	97,87
801	80101	Katolicka Szkoła Podstawowa	25 206,82	25 151,25	99,78
801	80101	Szkoła Podstawowa przy ZDZ	2 970,22	2 935,96	98,85
801	80110	Społeczne Gimnazjum	19 430,09	12 998,64	66,90
801	80110	Katolickie Gimnazjum	14 603,52	14 470,50	99,09
801	80110	Gimnazjum z oddziałami przysposabiającymi do pracy przy ZDZ	10 742,26	9 846,23	91,66
851	85117	Zakłady opiekuńczo-lecznicze i pielęgnacyjno-opiekuńcze	60 000,00	60 000,00	100,00
851	85154	Przeciwdziałanie alkoholizmowi	421 870,00	415 661,47	98,53
852	85228	Usługi opiekuńcze i specjalistyczne	1 157 800,00	1 157 784,60	100,00
853	85395	Realizacja zadań z zakresu polityki społecznej	3 000,00	3 000,00	100,00
855	85505	Żłobki	178 854,00	178 353,68	99,72
900	90019	Likwidacja niskiej emisji poprzez zmianę sposobu ogrzewania w budynkach mieszkalnych na terenie miasta Żary	830 000,00	446 494,00	53,79
921	92120	Ochrona zabytków i opieka nad zabytkami	1 093 648,00	1 093 647,51	100,00
921	92195	Imprezy kulturalne	145 396,00	145 395,35	100,00
926	92605	Imprezy sportowe	1 020 000,00	1 020 000,00	100,00
<b>DOTACJE PODMIOTOWE</b>			<b>10 369 912,00</b>	<b>10 365 879,51</b>	<b>99,96</b>
<b>Jednostki sektora finansów publicznych</b>			<b>4 293 250,00</b>	<b>4 293 250,00</b>	<b>100,00</b>
921	92109	Żarski Dom Kultury	2 667 340,00	2 667 340,00	100,00
921	92116	Miejska Biblioteka Publiczna	1 106 000,00	1 106 000,00	100,00
921	92118	Muzeum Pogranicza Śląsko-Lużyckiego	519 910,00	519 910,00	100,00
<b>Jednostki spoza sektora finansów publicznych</b>			<b>6 076 662,00</b>	<b>6 072 629,51</b>	<b>99,93</b>
801	80101	Katolicka Szkoła Podstawowa	928 648,00	928 616,76	100,00
801	80101	Społeczna Szkoła Podstawowa	1 851 970,00	1 851 922,08	100,00
801	80101	Szkoła Podstawowa przy ZDZ	22 000,00	21 245,76	96,57
801	80104	Przedszkole Niepubliczne GROSZKI	470 517,00	470 473,20	99,99
801	80104	Przedszkole Niepubliczne eNce-peNce	90 290,00	90 199,46	99,90
801	80104	Przedszkole Chatka Puchatka	535 435,00	535 411,74	100,00
801	80104	Społeczne Przedszkole	280 340,00	280 338,46	100,00



801	80110	Katolickie Gimnazjum	607 764,00	607 688,40	99,99
801	80110	Spoleczne Gimnazjum	841 100,00	841 095,99	100,00
801	80110	Gimnazjum z oddziałami przysposabiającymi do pracy przy ZDZ	448 598,00	445 637,66	99,34
<b>DOTACJE PRZEDMIOTOWE</b>			<b>2 499 967,00</b>	<b>2 499 967,00</b>	<b>100,00</b>
<b>Jednostki sektora finansów publicznych</b>			<b>2 499 967,00</b>	<b>2 499 967,00</b>	<b>100,00</b>
926	92604	Miejski Ośrodek Sportu, Rekreacji i Wypoczynku	2 499 967,00	2 499 967,00	100,00
<b>OGÓLEM</b>			<b>21 163 564,52</b>	<b>20 744 419,84</b>	<b>98,02</b>

# WYKONANIE PLANU PRZYCHODÓW I KOSZTÓW ZAKŁADU BUDŻETOWEGO ZA 2017 ROK

Lp	Nazwa zakładu	PLAN						WYKONANIE									
		Przychody			Koszty/ Nakłady	Przychody			Koszty/ Nakłady	Przychody			Koszty/ Nakłady				
		ogółem	w tym			ogółem	w tym			ogółem	w tym						
			dotacje z budżetu	dotacja przedmiotowa			dotacja celowa na zadania bieżące z udziałem środków z UE	dotacja celowa na realizację inwestycji i zakupów inwest.			dotacje z budżetu	dotacja przedmiotowa		dotacja celowa na zadania bieżące z udziałem środków z UE	dotacja celowa na realizację inwestycji i zakupów inwest.		
1.	Miejski Ośrodek Sportu, Rekreacji i Wypoczynku	7.085.467	3.396.467	2.499.967	0	896.500	7.085.467	3.391.446,04	2.499.967,00	0,00	891.479,04	7.072.281,90	3.391.446,04	2.499.967,00	0,00	891.479,04	7.072.281,90
	<b>dz. 926 rozdz. 92604</b>	<b>7.085.467</b>	<b>3.396.467</b>	<b>2.499.967</b>	<b>0</b>	<b>896.500</b>	<b>7.085.467</b>	<b>3.391.446,04</b>	<b>2.499.967,00</b>	<b>0,00</b>	<b>891.479,04</b>	<b>7.072.281,90</b>	<b>3.391.446,04</b>	<b>2.499.967,00</b>	<b>0,00</b>	<b>891.479,04</b>	<b>7.072.281,90</b>
	<b>OGÓŁEM</b>	<b>7.085.467</b>	<b>3.396.467</b>	<b>2.499.967</b>	<b>0</b>	<b>896.500</b>	<b>7.085.467</b>	<b>3.391.446,04</b>	<b>2.499.967,00</b>	<b>0,00</b>	<b>891.479,04</b>	<b>7.072.281,90</b>	<b>3.391.446,04</b>	<b>2.499.967,00</b>	<b>0,00</b>	<b>891.479,04</b>	<b>7.072.281,90</b>

w zł

**WYKONANIE DOCHODÓW BUDŻETU GMINY ŻARY O STATUSIE MIEJSKIM  
W ZAKRESIE ZADAŃ ZLECONYCH ZA 2017 ROK**

w zł

KLASYFIKACJA			TREŚĆ	PLAN	WYKONANIE	%
dz.	rozdz.	§				
010	01095	2010	<b>ROLNICTWO I ŁOWIECTWO</b>	<b>7 846,65</b>	<b>7 846,65</b>	<b>100,00</b>
			<i>Pozostała działalność</i>	<i>7 846,65</i>	<i>7 846,65</i>	<i>100,00</i>
			dotacje celowe otrzymane z budżetu państwa na realizację zadań bieżących z zakresu administracji rządowej oraz innych zadań zleconych gminie (związkom gmin, związkom powiatowo-gminnym) ustawami	7 846,65	7 846,65	100,00
750	75011	2010	<b>ADMINISTRACJA PUBLICZNA</b>	<b>530 673,00</b>	<b>515 344,00</b>	<b>97,11</b>
			<i>Urzędy Wojewódzkie</i>	<i>530 673,00</i>	<i>515 344,00</i>	<i>97,11</i>
			dotacje celowe otrzymane z budżetu państwa na realizację zadań bieżących z zakresu administracji rządowej oraz innych zadań zleconych gminie (związkom gmin, związkom powiatowo-gminnym) ustawami	530 673,00	515 344,00	97,11
751	75101	2010	<b>URZĘDY NACZELNYCH ORGANÓW WŁADZY PAŃSTWOWEJ, KONTROLI I OCHRONY PRAWA ORAZ SĄDOWNICTWA</b>	<b>7 660,00</b>	<b>7 660,00</b>	<b>100,00</b>
			<i>Urzędy naczelnych organów władzy państwowej, kontroli i ochrony prawa</i>	<i>7 660,00</i>	<i>7 660,00</i>	<i>100,00</i>
			dotacje celowe otrzymane z budżetu państwa na realizację zadań bieżących z zakresu administracji rządowej oraz innych zadań zleconych gminie (związkom gmin, związkom powiatowo-gminnym) ustawami	7 660,00	7 660,00	100,00
752	75212	2010	<b>OBRONA NARODOWA</b>	<b>1 800,00</b>	<b>1 800,00</b>	<b>100,00</b>
			<i>Pozostałe wydatki obronne</i>	<i>1 800,00</i>	<i>1 800,00</i>	<i>100,00</i>
			dotacje celowe otrzymane z budżetu państwa na realizację zadań bieżących z zakresu administracji rządowej oraz innych zadań zleconych gminie (związkom gmin, związkom powiatowo-gminnym) ustawami	1 800,00	1 800,00	100,00
801	80101	2010	<b>OŚWIATA I WYCHOWANIE</b>	<b>536 665,45</b>	<b>510 553,96</b>	<b>95,13</b>
			<i>Szkoły Podstawowe</i>	<i>397 900,42</i>	<i>383 832,90</i>	<i>96,46</i>
			dotacje celowe otrzymane z budżetu państwa na realizację zadań bieżących z zakresu administracji rządowej oraz innych zadań zleconych gminie (związkom gmin, związkom powiatowo-gminnym) ustawami	397 900,42	383 832,90	96,46
	80110	2010	<i>Gimnazja</i>	<i>133 220,84</i>	<i>121 612,42</i>	<i>91,29</i>
			dotacje celowe otrzymane z budżetu państwa na realizację zadań bieżących z zakresu administracji rządowej oraz innych zadań zleconych gminie (związkom gmin, związkom powiatowo-gminnym) ustawami	133 220,84	121 612,42	91,29
	80150	2010	<i>Realizacja zadań wymagających stosowania specjalnej organizacji nauki i metod pracy dla dzieci i młodzieży w szkołach podstawowych, gimnazjach, liceach ogólnokształcących, liceach profilowanych i szkołach zawodowych oraz szkołach artystycznych</i>	<i>5 544,19</i>	<i>5 108,64</i>	<i>92,14</i>
dotacje celowe otrzymane z budżetu państwa na realizację zadań bieżących z zakresu administracji rządowej oraz innych zadań zleconych gminie (związkom gmin, związkom powiatowo-gminnym) ustawami			5 544,19	5 108,64	92,14	
852	85203	2010	<b>POMOC SPOŁECZNA</b>	<b>990 231,85</b>	<b>985 028,95</b>	<b>99,47</b>
			<i>Ośrodki wsparcia</i>	<i>618 150,00</i>	<i>616 978,57</i>	<i>99,81</i>
			dotacje celowe otrzymane z budżetu państwa na realizację zadań bieżących z zakresu administracji rządowej oraz innych zadań zleconych gminie (związkom gmin, związkom powiatowo-gminnym) ustawami	618 150,00	616 978,57	99,81

85213		<i>Składki na ubezpieczenie zdrowotne opłacane za osoby pobierające niektóre świadczenia z pomocy społecznej, niektóre świadczenia rodzinne oraz za osoby uczestniczące w zajęciach w centrum integracji społecznej</i>	285 275,00	285 275,00	100,00
2010		dotacje celowe otrzymane z budżetu państwa na realizację zadań bieżących z zakresu administracji rządowej oraz innych zadań zleconych gminie (związkom gmin, związkom powiatowo-gminnym) ustawami	285 275,00	285 275,00	100,00
85215		<i>Dotatki mieszkaniowe</i>	41 818,85	37 787,48	90,36
2010		dotacje celowe otrzymane z budżetu państwa na realizację zadań bieżących z zakresu administracji rządowej oraz innych zadań zleconych gminie (związkom gmin, związkom powiatowo-gminnym) ustawami	41 818,85	37 787,48	90,36
85219		<i>Ośrodki pomocy społecznej</i>	12 120,00	12 120,00	100,00
2010		dotacje celowe otrzymane z budżetu państwa na realizację zadań bieżących z zakresu administracji rządowej oraz innych zadań zleconych gminie (związkom gmin, związkom powiatowo-gminnym) ustawami	12 120,00	12 120,00	100,00
85228		<i>Usługi opiekuńcze i specjalistyczne usługi opiekuńcze</i>	16 400,00	16 399,90	100,00
2010		dotacje celowe otrzymane z budżetu państwa na realizację zadań bieżących z zakresu administracji rządowej oraz innych zadań zleconych gminie (związkom gmin, związkom powiatowo-gminnym) ustawami	16 400,00	16 399,90	100,00
85278		<i>Usuwanie skutków klęsk żywiołowych</i>	16 468,00	16 468,00	100,00
2010		dotacje celowe otrzymane z budżetu państwa na realizację zadań bieżących z zakresu administracji rządowej oraz innych zadań zleconych gminie (związkom gmin, związkom powiatowo-gminnym) ustawami	16 468,00	16 468,00	100,00
855		<b>RODZINA</b>	<b>33 970 982,00</b>	<b>32 753 010,20</b>	<b>96,41</b>
85501		<i>Świadczenia wychowawcze</i>	<i>19 937 947,00</i>	<i>19 123 908,27</i>	<i>95,92</i>
2060		dotacje celowe otrzymane z budżetu państwa na zadania bieżące z zakresu administracji rządowej zlecone gminom (związkom gmin, związkom powiatowo-gminnym), związane z realizacją świadczenia wychowawczego stanowiącego pomoc państwa w wychowywaniu dzieci	19 937 947,00	19 123 908,27	95,92
85502		<i>Świadczenia rodzinne, świadczenie z funduszu alimentacyjnego oraz składki na ubezpieczenia emerytalne i rentowe z ubezpieczenia społecznego</i>	<i>14 016 000,00</i>	<i>13 612 575,52</i>	<i>97,12</i>
2010		dotacje celowe otrzymane z budżetu państwa na realizację zadań bieżących z zakresu administracji rządowej oraz innych zadań zleconych gminie (związkom gmin, związkom powiatowo-gminnym) ustawami	14 016 000,00	13 612 575,52	97,12
85503		<i>Karta Dużej Rodziny</i>	<i>555,00</i>	<i>526,41</i>	<i>94,85</i>
2010		dotacje celowe otrzymane z budżetu państwa na realizację zadań bieżących z zakresu administracji rządowej oraz innych zadań zleconych gminie (związkom gmin, związkom powiatowo-gminnym) ustawami	555,00	526,41	94,85
85595		<i>Pozostała działalność</i>	<i>16 480,00</i>	<i>16 000,00</i>	<i>97,09</i>
2010		dotacje celowe otrzymane z budżetu państwa na realizację zadań bieżących z zakresu administracji rządowej oraz innych zadań zleconych gminie (związkom gmin, związkom powiatowo-gminnym) ustawami	16 480,00	16 000,00	97,09
<b>OGÓLEM</b>			<b>36 045 858,95</b>	<b>34 781 243,76</b>	<b>96,49</b>

**WYKONANIE WYDATKÓW BUDŻETU GMINY ŻARY O STATUSIE MIEJSKIM  
W ZAKRESIE ZADAŃ ZLECONYCH ZA 2017 ROK**

w zł

KLASYFIKACJA			TREŚĆ	PLAN	WYKONANIE	%	
dz.	rozd.	§					
010	01095		<b>ROLNICTWO I ŁOWIECTWO</b>	<b>7 846,65</b>	<b>7 846,65</b>	<b>100,00</b>	
			<i>Pozostała działalność</i>	<i>7 846,65</i>	<i>7 846,65</i>	<i>100,00</i>	
		4210	zakup materiałów i wyposażenia	153,86	153,86	100,00	
		4430	różne opłaty i składki	7 692,79	7 692,79	100,00	
750	75011		<b>ADMINISTRACJA PUBLICZNA</b>	<b>530 673,00</b>	<b>515 344,00</b>	<b>97,11</b>	
			<i>Urzędy Wojewódzkie</i>	<i>530 673,00</i>	<i>515 344,00</i>	<i>97,11</i>	
		3020	wydatki osobowe niezaliczone do wynagrodzeń	200,00	200,00	100,00	
		4010	wynagrodzenia osobowe pracowników	448 364,00	433 077,00	96,59	
		4110	składki na ubezpieczenia społeczne	63 859,00	63 859,00	100,00	
		4120	składka na Fundusz Pracy	6 185,00	6 185,00	100,00	
		4170	wynagrodzenia bezosobowe	2 200,00	2 200,00	100,00	
		4280	zakup usług zdrowotnych	190,00	190,00	100,00	
		4300	zakup usług pozostałych	1 518,00	1 476,00	97,23	
		4440	odpisy na ZPSS	8 157,00	8 157,00	100,00	
		751	75101		<b>URZĘDY NACZELNYCH ORGANÓW WŁADZY PAŃSTWOWEJ, KONTROLI I OCHRONY PRAWA ORAZ SĄDOWNICTWA</b>	<b>7 660,00</b>	<b>7 660,00</b>
	<i>Urzędy naczelnych organów władzy państwowej, kontroli i ochrony prawa</i>			<i>7 660,00</i>	<i>7 660,00</i>	<i>100,00</i>	
4010	wynagrodzenia osobowe pracowników			6 455,00	6 455,00	100,00	
4110	składki na ubezpieczenia społeczne			1 109,00	1 109,00	100,00	
4120	składka na Fundusz Pracy			96,00	96,00	100,00	
752	75212		<b>OBRONA NARODOWA</b>	<b>1 800,00</b>	<b>1 800,00</b>	<b>100,00</b>	
			<i>Pozostałe wydatki obronne</i>	<i>1 800,00</i>	<i>1 800,00</i>	<i>100,00</i>	
		4210	zakup materiałów i wyposażenia	600,00	600,00	100,00	
		4300	zakup usług pozostałych	1 200,00	1 200,00	100,00	
801	80101		<b>OŚWIATA I WYCHOWANIE</b>	<b>536 665,45</b>	<b>510 553,96</b>	<b>95,13</b>	
			<i>Szkoły Podstawowe</i>	<i>397 900,42</i>	<i>383 832,90</i>	<i>96,46</i>	
		2820	dotacja celowa z budżetu na finansowanie lub dofinansowanie zadań zleconych do realizacji stowarzyszeniom	78 154,65	76 833,59	98,31	
	80110						
		4210	zakup materiałów i wyposażenia	3 939,57	2 387,00	60,59	
		4240	zakup środków dydaktycznych i książek	315 806,20	304 612,31	96,46	
	80150						
		2820	dotacja celowa z budżetu na finansowanie lub dofinansowanie zadań zleconych do realizacji stowarzyszeniom	44 775,87	37 315,37	83,34	
		4210	zakup materiałów i wyposażenia	1 319,01	1 000,00	75,81	
		4240	zakup środków dydaktycznych i książek	87 125,96	83 297,05	95,61	
			<i>Realizacja zadań wymagających stosowania specjalnej organizacji nauki i metod pracy dla dzieci i młodzieży w szkołach podstawowych, gimnazjach, liceach ogólnokształcących, liceach profilowanych i szkołach zawodowych oraz szkołach artystycznych</i>	<i>5 544,19</i>	<i>5 108,64</i>	<i>92,14</i>	
		4210	zakup materiałów i wyposażenia	54,87	0,00	0,00	
4240	zakup środków dydaktycznych i książek	5 489,32	5 108,64	93,07			
852	85203		<b>POMOC SPOŁECZNA</b>	<b>990 231,85</b>	<b>985 028,95</b>	<b>99,47</b>	
			<i>Ośrodki wsparcia</i>	<i>618 150,00</i>	<i>616 978,57</i>	<i>99,81</i>	
		3020	wydatki osobowe niezaliczone do wynagrodzeń	1 030,00	1 029,16	99,92	
		4010	wynagrodzenia osobowe pracowników	369 491,00	369 385,02	99,97	
		4040	dodatkowe wynagrodzenia roczne	26 079,00	25 239,75	96,78	
		4110	składki na ubezpieczenia społeczne	69 591,00	69 579,16	99,98	
		4120	składka na Fundusz Pracy	8 668,00	8 649,80	99,79	
		4170	wynagrodzenia bezosobowe	30 882,00	30 874,00	99,97	

	4210	zakup materiałów i wyposażenia	18 500,00	18 493,47	99,96
	4240	zakup środków dydaktycznych i książek	31 207,00	31 174,42	99,90
	4260	zakup energii	15 068,00	15 068,00	100,00
	4300	zakup usług pozostałych	28 880,00	28 842,85	99,87
	4360	opłaty z tytułu zakupu usług telekomunikacyjnych	2 372,00	2 299,38	96,94
	4410	podróże służbowe krajowe	1 848,00	1 847,82	99,99
	4430	różne opłaty i składki	1 205,00	1 166,91	96,84
	4440	odpisy na ZFŚS	12 499,00	12 498,83	100,00
	4700	szkolenia pracowników niebędących członkami korpusu służby cywilnej	830,00	830,00	100,00
85213		<b>Składki na ubezpieczenie zdrowotne opłacane za osoby pobierające niektóre świadczenia z pomocy społecznej, niektóre świadczenia rodzinne oraz za osoby uczestniczące w zajęciach w centrum integracji społecznej</b>	<b>285 275,00</b>	<b>285 275,00</b>	<b>100,00</b>
	4130	składka na ubezpieczenia zdrowotne	285 275,00	285 275,00	100,00
85215		<b>Dodatki mieszkaniowe</b>	<b>41 818,85</b>	<b>37 787,48</b>	<b>90,36</b>
	3110	świadczenia społeczne	41 066,21	37 146,48	90,46
	4010	wynagrodzenia osobowe pracowników	659,64	560,00	84,89
	4110	składki na ubezpieczenia społeczne	81,00	81,00	100,00
	4120	składka na Fundusz Pracy	12,00	0,00	0,00
85219		<b>Ośrodki pomocy społecznej</b>	<b>12 120,00</b>	<b>12 120,00</b>	<b>100,00</b>
	3110	świadczenia społeczne	12 120,00	12 120,00	100,00
85228		<b>Usługi opiekuńcze i specjalistyczne usługi opiekuńcze</b>	<b>16 400,00</b>	<b>16 399,90</b>	<b>100,00</b>
	2360	dotacje celowe z budżetu jst udzielone w trybie art. 221 ustawy, na finansowanie lub dofinansowanie zadań zleconych do realizacji organizacjom prowadzącym działalność pożytku publicznego	16 400,00	16 399,90	100,00
85278		<b>Usuwanie skutków klęsk żywiołowych</b>	<b>16 468,00</b>	<b>16 468,00</b>	<b>100,00</b>
	3110	świadczenia społeczne	16 468,00	16 468,00	100,00
855		<b>RODZINA</b>	<b>33 970 982,00</b>	<b>32 753 010,20</b>	<b>96,41</b>
85501		<b>Świadczenia wychowawcze</b>	<b>19 937 947,00</b>	<b>19 123 908,27</b>	<b>95,92</b>
	3110	świadczenia społeczne	19 638 879,00	18 861 978,37	96,04
	4010	wynagrodzenia osobowe pracowników	202 446,00	176 317,06	87,09
	4040	dodatkowe wynagrodzenia roczne	6 939,00	5 935,07	85,53
	4110	składki na ubezpieczenia społeczne	32 795,00	31 534,27	96,16
	4120	składka na Fundusz Pracy	4 702,00	4 487,82	95,44
	4170	wynagrodzenia bezosobowe	7 247,00	7 006,61	96,68
	4210	zakup materiałów i wyposażenia	15 200,00	14 142,07	93,04
	4260	zakup energii	8 020,00	5 559,97	69,33
	4280	zakup usług zdrowotnych	130,00	0,00	0,00
	4300	zakup usług pozostałych	4 950,00	4 693,71	94,82
	4360	opłaty z tytułu zakupu usług telekomunikacyjnych	6 041,00	6 040,68	99,99
	4400	opłaty za administrowanie i czynsze za budynki, lokale i	1 750,00	849,24	48,53
	4430	różne opłaty i składki	500,00	27,93	5,59
	4440	odpisy na ZFŚS	5 348,00	5 335,47	99,77
	4700	szkolenia pracowników niebędących członkami korpusu	3 000,00	0,00	0,00
85502		<b>Świadczenia rodzinne, świadczenie z funduszu</b>	<b>14 016 000,00</b>	<b>13 612 575,52</b>	<b>97,12</b>
	3110	świadczenia społeczne	13 001 190,00	12 598 101,30	96,90
	4010	wynagrodzenia osobowe pracowników	298 280,00	298 280,00	100,00
	4040	dodatkowe wynagrodzenia roczne	28 206,00	28 205,48	100,00
	4110	składki na ubezpieczenia społeczne	679 192,00	679 096,74	99,99
	4120	składka na Fundusz Pracy	7 592,00	7 592,00	100,00
	4280	zakup usług zdrowotnych	540,00	300,00	55,56
	4440	odpisy na ZFŚS	1 000,00	1 000,00	100,00
85503		<b>Karta Dużej Rodziny</b>	<b>555,00</b>	<b>526,41</b>	<b>94,85</b>

85595	4010	wynagrodzenia osobowe pracowników	440,00	440,00	100,00
	4110	składki na ubezpieczenia społeczne	83,00	75,63	91,12
	4120	składka na Fundusz Pracy	32,00	10,78	33,69
		<i>Pozostała działalność</i>	<i>16 480,00</i>	<i>16 000,00</i>	<i>97,09</i>
	3110	świadczenia społeczne	16 000,00	16 000,00	100,00
	4210	zakup materiałów i wyposażenia	480,00	0,00	0,00
<b>OGÓLEM</b>			<b>36 045 858,95</b>	<b>34 781 243,76</b>	<b>96,49</b>

**WYKONANIE BUDŻETU GMINY ŻARY O STATUSIE MIEJSKIM W ZAKRESIE WYDATKÓW  
Z UDZIAŁEM ŚRODKÓW POCHODZĄCYCH Z UNII EUROPEJSKIEJ ZA 2017 ROK**

w zł

KLASYFIKACJA			TREŚĆ	PLAN	PLAN	WYKONANIE	%				
dz.	rozd.	§		UCHWALONY	PO ZMIANACH						
600			<b>TRANSPORT I ŁĄCZNOŚĆ</b>	<b>11 235 472,00</b>	<b>7 546 563,00</b>	<b>6 427 156,57</b>	<b>85,17</b>				
			<i>UDZIAŁ UE</i>	<i>9 549 643,00</i>	<i>6 440 078,00</i>	<i>5 463 083,22</i>	<i>84,83</i>				
			<i>UDZIAŁ WŁASNY</i>	<i>1 685 829,00</i>	<i>1 106 485,00</i>	<i>964 073,35</i>	<i>87,13</i>				
			<i>60004</i>	<i>Lokalny transport zbiorowy</i>	<i>544 624,00</i>	<i>0,00</i>	<i>0,00</i>	<i>-</i>			
			6057	wydatki inwestycyjne jednostek budżetowych	462 424,00	0,00	0,00	-			
			6059	wydatki inwestycyjne jednostek budżetowych	82 200,00	0,00	0,00	-			
			<i>60016</i>	<i>Drogi publiczne gminne</i>	<i>10 690 848,00</i>	<i>7 546 563,00</i>	<i>6 427 156,57</i>	<i>85,17</i>			
			4017	wynagrodzenia osobowe pracowników	36 747,00	36 747,00	27 458,34	74,72			
			4019	wynagrodzenia osobowe pracowników	6 485,00	6 485,00	4 845,66	74,72			
			4117	składki na ubezpieczenia społeczne	6 317,00	6 317,00	4 720,20	74,72			
			4119	składki na ubezpieczenia społeczne	1 115,00	1 115,00	833,03	74,71			
			4127	składka na Fundusz Pracy	900,00	900,00	438,34	48,70			
			4129	składka na Fundusz Pracy	159,00	159,00	77,39	48,67			
			4217	zakup materiałów i wyposażenia	6 594,00	6 594,00	340,00	5,16			
			4219	zakup materiałów i wyposażenia	1 164,00	1 164,00	60,00	5,15			
			4307	zakup usług pozostałych	29 393,00	29 393,00	16 173,73	55,03			
			4309	zakup usług pozostałych	5 187,00	5 187,00	2 854,19	55,03			
			4387	zakup usług obejmujących tłumaczenia	5 950,00	5 950,00	448,80	7,54			
			4389	zakup usług obejmujących tłumaczenia	1 050,00	1 050,00	79,20	7,54			
			6057	wydatki inwestycyjne jednostek budżetowych	8 792 218,00	6 354 177,00	5 413 503,81	85,20			
			6059	wydatki inwestycyjne jednostek budżetowych	1 551 569,00	1 091 325,00	955 323,88	87,54			
			6067	wydatki na zakupy inwestycyjne jednostek budżetowych	209 100,00	0,00	0,00	-			
			6069	wydatki na zakupy inwestycyjne jednostek budżetowych	36 900,00	0,00	0,00	-			
			630			<b>TURYSTYKA</b>	<b>629 031,00</b>	<b>629 031,00</b>	<b>499 986,91</b>	<b>79,49</b>	
						<i>UDZIAŁ UE</i>	<i>534 676,00</i>	<i>534 676,00</i>	<i>424 988,41</i>	<i>79,49</i>	
						<i>UDZIAŁ WŁASNY</i>	<i>94 355,00</i>	<i>94 355,00</i>	<i>74 998,50</i>	<i>79,49</i>	
						<i>63095</i>	<i>Pozostała działalność</i>	<i>629031,00</i>	<i>629 031,00</i>	<i>499 986,91</i>	<i>79,49</i>
						4017	wynagrodzenia osobowe pracowników	86 076,00	84 216,00	64 427,44	76,50
						4019	wynagrodzenia osobowe pracowników	15 190,00	14 861,00	11 369,81	76,51
						4117	składki na ubezpieczenia społeczne	14 797,00	14 797,00	10 871,15	73,47
4119	składki na ubezpieczenia społeczne	2 612,00				2 612,00	1 918,50	73,45			
4127	składka na Fundusz Pracy	2 110,00				2 110,00	1 254,59	59,46			
4129	składka na Fundusz Pracy	373,00				373,00	221,49	59,38			
4177	wynagrodzenia bezosobowe	35 700,00				23 545,00	1 019,99	4,33			
4179	wynagrodzenia bezosobowe	6 300,00				4 155,00	180,01	4,33			
4217	zakup materiałów i wyposażenia	15 351,00				6 851,00	4 248,90	62,02			
4219	zakup materiałów i wyposażenia	2 709,00				1 209,00	749,82	62,02			
4307	zakup usług pozostałych	60 155,00				80 810,00	63 199,39	78,21			
4309	zakup usług pozostałych	10 615,00				14 260,00	11 152,88	78,21			
4387	zakup usług obejmujących tłumaczenia	10 790,00				10 790,00	1 858,95	17,23			
4389	zakup usług obejmujących tłumaczenia	1 904,00				1 904,00	328,05	17,23			
4447	odpisy na ZFŚS	0,00				1 860,00	1 622,57	87,23			
4449	odpisy na ZFŚS	0,00				329,00	286,34	87,03			



		6057	wydatki inwestycyjne jednostek budżetowych	281 137,00	281 137,00	259 699,94	92,37
		6059	wydatki inwestycyjne jednostek budżetowych	49 612,00	49 612,00	45 829,44	92,38
		6067	wydatki na zakupy inwestycyjne jednostek budżetowych	28 560,00	28 560,00	16 785,49	58,77
		6069	wydatki na zakupy inwestycyjne jednostek budżetowych	5 040,00	5 040,00	2 962,16	58,77
750			<b>ADMINISTRACJA PUBLICZNA</b>	<b>297 800,00</b>	<b>280 211,00</b>	<b>232 977,36</b>	<b>83,14</b>
			<i>UDZIAŁ UE</i>	<i>231 880,00</i>	<i>216 929,00</i>	<i>198 030,55</i>	<i>91,29</i>
			<i>UDZIAŁ WŁASNY</i>	<i>65 920,00</i>	<i>63 282,00</i>	<i>34 946,81</i>	<i>55,22</i>
	75023		<i>Urzędy gmin (miast i miast na prawach powiatu)</i>	<i>25 000,00</i>	<i>25 000,00</i>	<i>0,00</i>	<i>0,00</i>
		4309	zakup usług pozostałych	25 000,00	25 000,00	0,00	0,00
	75075		<i>Promocja jednostek samorządu terytorialnego</i>	<i>272 800,00</i>	<i>255 211,00</i>	<i>232 977,36</i>	<i>91,29</i>
		3028	wydatki osobowe niezaliczone do wynagrodzeń	0,00	1 333,00	1 332,32	99,95
		3029	wydatki osobowe niezaliczone do wynagrodzeń	0,00	236,00	235,12	99,63
		4018	wynagrodzenia osobowe pracowników	0,00	23 410,00	23 269,56	99,40
		4019	wynagrodzenia osobowe pracowników	0,00	4 136,00	4 106,44	99,29
		4118	składki na ubezpieczenia społeczne	850,00	6 277,00	4 511,45	71,87
		4119	składki na ubezpieczenia społeczne	150,00	1 108,00	796,17	71,86
		4128	składka na Fundusz Pracy	0,00	846,00	413,22	48,84
		4129	składka na Fundusz Pracy	0,00	151,00	72,94	48,30
		4178	wynagrodzenia bezosobowe	29 325,00	7 292,00	4 467,58	61,27
		4179	wynagrodzenia bezosobowe	5 175,00	1 280,00	788,42	61,60
		4218	zakup materiałów i wyposażenia	23 800,00	13 600,00	9 670,71	71,11
		4219	zakup materiałów i wyposażenia	4 200,00	2 400,00	1 706,61	71,11
		4268	zakup energii	3 400,00	2 040,00	1 122,00	55,00
		4269	zakup energii	600,00	360,00	198,00	55,00
		4308	zakup usług pozostałych	156 655,00	155 322,00	150 002,05	96,57
		4309	zakup usług pozostałych	27 645,00	27 409,00	26 471,06	96,58
		4388	zakup usług obejmujących tłumaczenia	12 750,00	4 222,00	2 440,35	57,80
		4389	zakup usług obejmujących tłumaczenia	2 250,00	745,00	430,65	57,81
		4428	podróże służbowe zagraniczne	5 100,00	2 587,00	801,31	30,97
		4429	podróże służbowe zagraniczne	900,00	457,00	141,40	30,94
754			<b>BEZPIECZEŃSTWO PUBLICZNE I OCHRONA PRZECIWOŻAROWA</b>	<b>245 850,00</b>	<b>245 850,00</b>	<b>215 557,50</b>	<b>87,68</b>
			<i>UDZIAŁ UE</i>	<i>208 973,00</i>	<i>208 973,00</i>	<i>183 223,86</i>	<i>87,68</i>
			<i>UDZIAŁ WŁASNY</i>	<i>36 877,00</i>	<i>36 877,00</i>	<i>32 333,64</i>	<i>87,68</i>
	75412		<i>Ochotnicze straże pożarne</i>	<i>245 850,00</i>	<i>245 850,00</i>	<i>215 557,50</i>	<i>87,68</i>
		4307	zakup usług pozostałych	1 998,00	1 998,00	1 390,51	69,60
		4309	zakup usług pozostałych	352,00	352,00	245,39	69,71
		6067	wydatki na zakupy inwestycyjne jednostek budżetowych	206 975,00	206 975,00	181 833,35	87,85
		6069	wydatki na zakupy inwestycyjne jednostek budżetowych	36 525,00	36 525,00	32 088,25	87,85
801			<b>OŚWIATA I WYCHOWANIE</b>	<b>606 965,00</b>	<b>556 912,00</b>	<b>500 387,23</b>	<b>89,85</b>
			<i>UDZIAŁ UE</i>	<i>515 920,00</i>	<i>473 375,00</i>	<i>425 329,14</i>	<i>89,85</i>
			<i>UDZIAŁ WŁASNY</i>	<i>91 045,00</i>	<i>83 537,00</i>	<i>75 058,09</i>	<i>89,85</i>
	80104		<i>Przedszkola</i>	<i>0,00</i>	<i>556 912,00</i>	<i>500 387,23</i>	<i>89,85</i>
		6057	wydatki inwestycyjne jednostek budżetowych	0,00	473 375,00	425 329,14	89,85
		6059	wydatki inwestycyjne jednostek budżetowych	0,00	83 537,00	75 058,09	89,85

80110	<i>Gimnazja</i>	606 965,00	0,00	0,00	--
4017	wynagrodzenia osobowe pracowników	234 012,00	0,00	0,00	--
4019	wynagrodzenia osobowe pracowników	40 070,00	0,00	0,00	--
4117	składki na ubezpieczenia społeczne	24 937,00	0,00	0,00	--
4119	składki na ubezpieczenia społeczne	5 474,00	0,00	0,00	--
4127	składka na Fundusz Pracy	3 552,00	0,00	0,00	--
4129	składka na Fundusz Pracy	780,00	0,00	0,00	--
4217	zakup materiałów i wyposażenia	204 792,00	0,00	0,00	--
4219	zakup materiałów i wyposażenia	36 140,00	0,00	0,00	--
4247	zakup środków dydaktycznych i książek	12 172,00	0,00	0,00	--
4249	zakup środków dydaktycznych i książek	2 148,00	0,00	0,00	--
4307	zakup usług pozostałych	4 420,00	0,00	0,00	--
4309	zakup usług pozostałych	780,00	0,00	0,00	--
4707	szkolenia pracowników niebędących członkami korpusu służby cywilnej	5 685,00	0,00	0,00	--
4709	szkolenia pracowników niebędących członkami korpusu służby cywilnej	1 003,00	0,00	0,00	--
6057	wydatki inwestycyjne jednostek budżetowych	8 075,00	0,00	0,00	--
6059	wydatki inwestycyjne jednostek budżetowych	1 425,00	0,00	0,00	--
6067	wydatki na zakupy inwestycyjne jednostek budżetowych	18 275,00	0,00	0,00	--
6069	wydatki na zakupy inwestycyjne jednostek budżetowych	3 225,00	0,00	0,00	--
853	<b>POZOSTAŁE ZADANIA W ZAKRESIE POLITYKI</b>	<b>243 438,00</b>	<b>835 484,00</b>	<b>627 867,54</b>	<b>75,15</b>
	<i>UDZIAŁ UE</i>	<i>207 344,00</i>	<i>702 885,00</i>	<i>525 759,26</i>	<i>74,80</i>
	<i>UDZIAŁ WŁASNY</i>	<i>36 094,00</i>	<i>132 599,00</i>	<i>102 108,28</i>	<i>77,01</i>
85395	<b>Pozostała działalność</b>	<b>243 438,00</b>	<b>835 484,00</b>	<b>627 867,54</b>	<b>75,15</b>
3037	różne wydatki na rzecz osób fizycznych	0,00	29 432,00	26 729,50	90,82
3119	świadczenia społeczne	36 094,00	36 094,00	36 093,42	100,00
4017	wynagrodzenia osobowe pracowników	67 118,00	216 264,00	189 273,06	87,52
4019	wynagrodzenia osobowe pracowników	0,00	29 434,00	12 083,46	41,05
4117	składki na ubezpieczenia społeczne	16 488,00	35 734,00	26 561,85	74,33
4119	składki na ubezpieczenia społeczne	0,00	5 522,00	2 076,88	37,61
4127	składka na Fundusz Pracy	2 328,00	5 077,00	2 924,23	57,60
4129	składka na Fundusz Pracy	0,00	781,00	200,55	25,68
4177	wynagrodzenia bezosobowe	27 966,00	38 546,00	34 066,83	88,38
4179	wynagrodzenia bezosobowe	0,00	2 714,00	2 581,83	95,13
4217	zakup materiałów i wyposażenia	6 888,00	202 581,00	174 591,59	86,18
4219	zakup materiałów i wyposażenia	0,00	42 116,00	42 103,72	99,97
4247	zakup środków dydaktycznych i książek	10 000,00	20 672,00	5 611,22	27,14
4249	zakup środków dydaktycznych i książek	0,00	2 148,00	0,00	0,00
4277	zakup usług remontowych	0,00	11 631,00	10 969,02	94,31
4279	zakup usług remontowych	0,00	1 369,00	1 290,98	94,30
4307	zakup usług pozostałych	76 306,00	130 581,00	42 780,32	32,76
4309	zakup usług pozostałych	0,00	10 983,00	4 240,18	38,61
4437	różne opłaty i składki	250,00	150,00	35,00	23,33
6067	wydatki na zakupy inwestycyjne jednostek budżetowych	0,00	12 217,00	12 216,64	100,00
6069	wydatki na zakupy inwestycyjne jednostek budżetowych	0,00	1 438,00	1 437,26	99,95
900	<b>GOSPODARKA KOMUNALNA I OCHRONA ŚRODOWISKA</b>	<b>0,00</b>	<b>686 842,00</b>	<b>678 500,00</b>	<b>98,79</b>
	<i>UDZIAŁ UE</i>	<i>0,00</i>	<i>583 815,00</i>	<i>576 725,00</i>	<i>98,79</i>

		<i>UDZIAŁ WŁASNY</i>	<i>0,00</i>	<i>103 027,00</i>	<i>101 775,00</i>	<i>98,78</i>
	6057	wydatki inwestycyjne jednostek budżetowych	<i>0,00</i>	<i>583 815,00</i>	<i>576 725,00</i>	<i>98,79</i>
	6059	wydatki inwestycyjne jednostek budżetowych	<i>0,00</i>	<i>103 027,00</i>	<i>101 775,00</i>	<i>98,78</i>
<b>921</b>		<b>KULTURA I OCHRONA DZIEDZICTWA NARODOWEGO</b>	<b>0,00</b>	<b>386 645,00</b>	<b>361 916,37</b>	<b>93,60</b>
		<i>UDZIAŁ UE</i>	<i>0,00</i>	<i>328 648,00</i>	<i>307 629,36</i>	<i>93,60</i>
		<i>UDZIAŁ WŁASNY</i>	<i>0,00</i>	<i>57 997,00</i>	<i>54 287,01</i>	<i>93,60</i>
	4217	zakup materiałów i wyposażenia	<i>0,00</i>	<i>20 612,00</i>	<i>19 271,74</i>	<i>93,50</i>
	4219	zakup materiałów i wyposażenia	<i>0,00</i>	<i>3 638,00</i>	<i>3 400,89</i>	<i>93,48</i>
	4307	zakup usług pozostałych	<i>0,00</i>	<i>2 040,00</i>	<i>2 040,00</i>	<i>100,00</i>
	4309	zakup usług pozostałych	<i>0,00</i>	<i>360,00</i>	<i>360,00</i>	<i>100,00</i>
	6057	wydatki inwestycyjne jednostek budżetowych	<i>0,00</i>	<i>270 270,00</i>	<i>270 269,62</i>	<i>100,00</i>
	6059	wydatki inwestycyjne jednostek budżetowych	<i>0,00</i>	<i>47 695,00</i>	<i>47 694,12</i>	<i>100,00</i>
	6067	wydatki na zakupy inwestycyjne jednostek budżetowych	<i>0,00</i>	<i>35 726,00</i>	<i>16 048,00</i>	<i>44,92</i>
	6069	wydatki na zakupy inwestycyjne jednostek budżetowych	<i>0,00</i>	<i>6 304,00</i>	<i>2 832,00</i>	<i>44,92</i>
		<b>WYDATKI MAJĄTKOWE UDZIAŁ UE</b>	<b><i>10 006 764,00</i></b>	<b><i>8 246 252,00</i></b>	<b><i>7 172 410,99</i></b>	<b><i>86,98</i></b>
		<b>WYDATKI MAJĄTKOWE UDZIAŁ WŁASNY</b>	<b><i>1 766 496,00</i></b>	<b><i>1 424 503,00</i></b>	<b><i>1 265 000,20</i></b>	<b><i>88,80</i></b>
		<b>WYDATKI BIEŻĄCE UDZIAŁ UE</b>	<b><i>1 241 672,00</i></b>	<b><i>1 243 127,00</i></b>	<b><i>932 357,81</i></b>	<b><i>75,00</i></b>
		<b>WYDATKI BIEŻĄCE UDZIAŁ WŁASNY</b>	<b><i>243 624,00</i></b>	<b><i>253 656,00</i></b>	<b><i>174 580,48</i></b>	<b><i>68,83</i></b>
		<b>OGÓLEM</b>	<b><i>13 258 556,00</i></b>	<b><i>11 167 538,00</i></b>	<b><i>9 544 349,48</i></b>	<b><i>85,47</i></b>

**STOPIEN ZAAWANSOWANIA REALIZACJI PRZEDSIĘWZIĘC UJĘTYCH W WIELOLETNIEJ PROGNOZIE FINANSOWEJ**

w zł

L.p.	Nazwa i cel	Jednostka odpowiedzialna lub koordynująca	Okres realizacji		Łączne nakłady finansowe	Limit 2017	Limit 2018	Limit 2019	Limit 2020
			od	do					
<b>I</b>	<b>Wydatki na przedsięwzięcia-ogółem (1.1+1.2+1.3)</b>				<b>60 037 632,00</b>	<b>13 844 941,00</b>	<b>17 600 256,00</b>	<b>14 742 620,00</b>	<b>2 054 620,00</b>
1.a	- wydatki bieżące				2 084 337,00	1 232 702,00	756 725,00	4 000,00	56 000,00
1.b	- wydatki majątkowe				57 953 295,00	12 612 239,00	16 843 531,00	14 738 620,00	1 998 620,00
1.1	Wydatki na programy, projekty lub zadania związane z programami realizowanymi z udziałem środków, o których mowa w art.5 ust.1 pkt 2 i 3 ustawy z dnia 27 sierpnia 2009r. o finansach publicznych (Dz.U.Nr 157, poz.1240, z późn.zm.), z tego:				39 956 358,00	11 456 321,00	15 689 516,00	12 144 000,00	56 000,00
1.1.1	- wydatki bieżące				2 084 337,00	1 232 702,00	756 725,00	4 000,00	56 000,00
1.1.1.1	Bez granic - Część I	Urząd Miejski w Żarach	2017	2018	193 702,00	101 061,00	92 641,00	0,00	0,00
1.1.1.2	Poprawa jakości kształcenia w Żarsko-Żagańskim Obszarze Funkcjonalnym	ŻARY	2017	2018	668 806,00	571 871,00	96 935,00	0,00	0,00
1.1.1.3	Utworzenie Żagańsko-Żarskiej Srefy Gospodarczej w Żarsko-Żagańskim Obszarze Funkcjonalnym	Urząd Miejski w Żarach	2017	2018	80 000,00	0,00	80 000,00	0,00	0,00
1.1.1.4	Wdrożenie i rozwój e-usług w administracji samorządowej oraz podnoszenie bezpieczeństwa teleinformatycznego	Urząd Miejski w Żarach	2017	2019	28 000,00	25 000,00	3 000,00	0,00	0,00
1.1.1.5	Zachowanie i promowanie walorów geologicznych Łuku Mużakowa i moreny polodowcowej Zielonego Lasu oraz zaktywizowanie współpracy miast Żary i Weiswasser	Urząd Miejski w Żarach	2016	2018	513 929,00	264 682,00	214 337,00	0,00	0,00
1.1.1.6	Razem-aktywna integracja klientów MOPS w Żarach	MOPS	2017	2018	481 250,00	243 438,00	237 812,00	0,00	0,00
1.1.1.7	Udostępnienie zasobów przyrodniczych i rekreacyjnych w Żarach	Urząd Miejski w Żarach	2017	2018	6 000,00	0,00	6 000,00	0,00	0,00
1.1.1.8	Żarski Park Kultury i Nauki-przebudowa z rozbudową instytucji kultury w Żarach	Urząd Miejski w Żarach	2017	2018	26 650,00	26 650,00	0,00	0,00	0,00
1.1.1.9	Dziedzictwo Kulturowe i rewitalizacja historycznych starówek Dolnego Śląska i Saksonii	Urząd Miejski w Żarach	2018	2020	86 000,00	0,00	26 000,00	4 000,00	56 000,00
1.1.2	- wydatki majątkowe				37 872 021,00	10 223 619,00	14 932 791,00	12 140 000,00	0,00
1.1.2.1	Bez granic - Część I	Urząd Miejski w Żarach	2017	2018	5 112 240,00	5 107 200,00	5 040,00	0,00	0,00
1.1.2.2	Kompleksowy program komunikacji w Żarsko-Żagańskim obszarze funkcjonalnym	Urząd Miejski w Żarach	2017	2018	2 854 165,00	0,00	2 854 165,00	0,00	0,00
1.1.2.3	Utworzenie Żagańsko-Żarskiej Srefy Gospodarczej w Żarsko-Żagańskim Obszarze Funkcjonalnym	Urząd Miejski w Żarach	2017	2018	7 355 062,00	2 725 065,00	4 629 997,00	0,00	0,00
1.1.2.4	Rewitalizacja zespołu parkowo-folwarcznego w Żarach wraz z utworzeniem Centrum Usług Społecznych	Urząd Miejski w Żarach	2018	2019	7 792 869,00	0,00	2 792 869,00	5 000 000,00	0,00

1.1.2.5	Zachowanie i promowanie walorów geologicznych Łuku Mużakowa i moreny połodowej Zielonego Lasu oraz zaktywizowanie współpracy miast Żary i Weisswasser	Urząd Miejski w Żarach	2016	2018	939 960,00	364 349,00	0,00	0,00	0,00
1.1.2.6	Wdrożenie i rozwój e-usług w administracji samorządowej oraz podnoszenie bezpieczeństwa teleinformatycznego	Urząd Miejski w Żarach	2017	2018	927 200,00	0,00	927 200,00	0,00	0,00
1.1.2.7	Poprawa jakości kształcenia w Żarsko-Żagańskim Obszarze Funkcjonalnym	ŻARY	2017	2018	13 655,00	13 655,00	0,00	0,00	0,00
1.1.2.8	Bez granic - Część 2	Urząd Miejski w Żarach	2017	2019	7 510 000,00	10 000,00	2 000 000,00	5 500 000,00	0,00
1.1.2.9	Modernizacja energetyczna budynku użyteczności publicznej tj. Sali Widowiskowej Luna Żarskiego Domu Kultury, ul. Okrzei 35 w Żarach	ŻARY	2018	2018	191 120,00	0,00	191 120,00	0,00	0,00
1.1.2.10	Żarski Park Kultury i Nauki-przebudowa z rozbudową instytucji kultury w Żarach	Urząd Miejski w Żarach	2017	2018	901 750,00	473 350,00	428 400,00	0,00	0,00
1.1.2.11	Udostępnienie zasobów przyrodniczych i rekreacyjnych w Żarach	Urząd Miejski w Żarach	2017	2018	2 534 000,00	1 530 000,00	1 004 000,00	0,00	0,00
1.1.2.12	Budowa placu postojowego dla kamperów z towarzyszącą infrastrukturą techniczną na komplekcie sportowym przy ul. Lesnej w Żarach	Urząd Miejski w Żarach	2018	2019	1 700 000,00	0,00	100 000,00	1 600 000,00	0,00
1.1.2.13	Dziedzicwo Kulturowe i rewitalizacja historycznych starówek Dolnego Śląska i Saksonii	Urząd Miejski w Żarach	2018	2020	40 000,00	0,00	0,00	40 000,00	0,00
1.2	Wydatki na programy, projekty lub zadania związane z umowami partnerstwa publiczno-prywatnego, z tego:				0,00	0,00	0,00	0,00	0,00
1.2.1	- wydatki bieżące				0,00	0,00	0,00	0,00	0,00
1.2.2	- wydatki majątkowe				0,00	0,00	0,00	0,00	0,00
1.3	Wydatki na programy, projekty lub zadania pozostałe (inne niż wymienione w pkt 1.1 i 1.2), z tego				20 081 274,00	2 388 620,00	1 910 740,00	2 598 620,00	1 998 620,00
1.3.1	- wydatki bieżące				0,00	0,00	0,00	0,00	0,00
1.3.2	- wydatki majątkowe				20 081 274,00	2 388 620,00	1 910 740,00	2 598 620,00	1 998 620,00
1.3.2.1	Budowa wielofunkcyjnego kompleksu rekreacyjnego przy ul. Żródlanej w Żarach	Urząd Miejski w Żarach	2013	2024	17 179 154,00	1 498 620,00	1 498 620,00	1 498 620,00	1 498 620,00
1.3.2.2	Likwidacja niskiej emisji poprzez zmianę sposobu ogrzewania w budynkach mieszkalnych na terenie miasta Żary	Urząd Miejski w Żarach	2017	2020	2 190 000,00	830 000,00	360 000,00	500 000,00	500 000,00
1.3.2.3	Termomodernizacja obiektu Ratusza	Urząd Miejski w Żarach	2017	2018	330 000,00	30 000,00	0,00	300 000,00	0,00
1.3.2.4	Termomodernizacja energetyczna obiektu piływalni miejskiej "Wodnik" przy ul. Telemanna 1	Urząd Miejski w Żarach	2017	2018	330 000,00	30 000,00	0,00	300 000,00	0,00
1.3.2.5	Adaptacja budynku oświatowego na potrzeby obiektu użyteczności publicznej	Urząd Miejski w Żarach	2017	2018	52 120,00	0,00	52 120,00	0,00	0,00

L-p.	Limit 2021	Limit 2022	Limit 2023	Limit 2024	Limit zobowiązań	Wykonanie	%
I	1 498 620,00	1 498 620,00	1 498 620,00	1 498 620,00	54 236 917,00	11 825 385,16	85,41
I.a	0,00	0,00	0,00	0,00	2 049 427,00	872 325,03	70,77
I.b	1 498 620,00	1 498 620,00	1 498 620,00	1 498 620,00	52 187 490,00	10 953 060,13	86,84
I.1	0,00	0,00	0,00	0,00	39 345 837,00	9 859 061,90	86,06
I.1.1	0,00	0,00	0,00	0,00	2 049 427,00	872 325,03	70,77
I.1.1.1	0,00	0,00	0,00	0,00	193 702,00	58 328,88	57,72
I.1.1.2	0,00	0,00	0,00	0,00	668 806,00	386 427,86	67,57
I.1.1.3	0,00	0,00	0,00	0,00	80 000,00	0,00	0,00
I.1.1.4	0,00	0,00	0,00	0,00	28 000,00	0,00	0,00
I.1.1.5	0,00	0,00	0,00	0,00	479 019,00	174 709,88	66,01
I.1.1.6	0,00	0,00	0,00	0,00	481 250,00	227 785,78	93,57
I.1.1.7	0,00	0,00	0,00	0,00	6 000,00	0,00	0,00
I.1.1.8	0,00	0,00	0,00	0,00	26 650,00	25 072,63	94,08
I.1.1.9	0,00	0,00	0,00	0,00	86 000,00	0,00	0,00
I.1.2	0,00	0,00	0,00	0,00	37 296 410,00	8 986 736,87	87,90
I.1.2.1	0,00	0,00	0,00	0,00	5 112 240,00	4 029 231,69	78,89
I.1.2.2	0,00	0,00	0,00	0,00	2 854 165,00	0,00	0,00
I.1.2.3	0,00	0,00	0,00	0,00	7 355 062,00	2 725 065,00	100,00
I.1.2.4	0,00	0,00	0,00	0,00	7 792 869,00	0,00	0,00

1.1.2.5	0,00	0,00	0,00	0,00	0,00	0,00	0,00	364 349,00	325 277,03	89,28
1.1.2.6	0,00	0,00	0,00	0,00	0,00	0,00	0,00	927 200,00	0,00	0,00
1.1.2.7	0,00	0,00	0,00	0,00	0,00	0,00	0,00	13 655,00	13 653,90	99,99
1.1.2.8	0,00	0,00	0,00	0,00	0,00	0,00	0,00	7 510 000,00	6 150,00	61,50
1.1.2.9	0,00	0,00	0,00	0,00	0,00	0,00	0,00	191 120,00	0,00	0,00
1.1.2.10	0,00	0,00	0,00	0,00	0,00	0,00	0,00	901 750,00	450 198,19	95,11
1.1.2.11	0,00	0,00	0,00	0,00	0,00	0,00	0,00	2 534 000,00	1 437 161,06	93,93
1.1.2.12	0,00	0,00	0,00	0,00	0,00	0,00	0,00	1 700 000,00	0,00	0,00
1.1.2.13	0,00	0,00	0,00	0,00	0,00	0,00	0,00	40 000,00	0,00	0,00
1.2	0,00	0,00	0,00	0,00	0,00	0,00	0,00	0,00	0,00	0,00
1.2.1	0,00	0,00	0,00	0,00	0,00	0,00	0,00	0,00	0,00	0,00
1.2.2	0,00	0,00	0,00	0,00	0,00	0,00	0,00	0,00	0,00	0,00
1.3	1 498 620,00	1 498 620,00	1 498 620,00	1 498 620,00	1 498 620,00	1 498 620,00	1 498 620,00	14 891 080,00	1 966 323,26	82,32
1.3.1	0,00	0,00	0,00	0,00	0,00	0,00	0,00	0,00	0,00	0,00
1.3.2	1 498 620,00	1 498 620,00	1 498 620,00	1 498 620,00	1 498 620,00	1 498 620,00	1 498 620,00	14 891 080,00	1 966 323,26	82,32
1.3.2.1	1 498 620,00	1 498 620,00	1 498 620,00	1 498 620,00	1 498 620,00	1 498 620,00	1 498 620,00	11 988 960,00	1 498 611,76	100,00
1.3.2.2	0,00	0,00	0,00	0,00	0,00	0,00	0,00	2 190 000,00	446 494,00	53,79
1.3.2.3	0,00	0,00	0,00	0,00	0,00	0,00	0,00	330 000,00	20 602,50	68,68
1.3.2.4	0,00	0,00	0,00	0,00	0,00	0,00	0,00	330 000,00	615,00	2,05
1.3.2.5	0,00	0,00	0,00	0,00	0,00	0,00	0,00	52 120,00	0,00	0,00

**Muzeum**  
**SPRAWOZDANIE Z WYKONANIA PLANU FINANSOWEGO**  
**Pogranicza Śląsko - Łużyckiego**  
**w Żarach**  
**Muzeum Pogranicza Śląsko - Łużyckiego w Żarach**  
nazwa instytucji kultury  
**za 2017 rok**

68-200 ŻARY, pl. Kard. Stefan Wyszyńskiego 2  
 tel. 03 363 63 70  
 NIP 923-00-777-50, REGON 081132431

Dział ... 921

Rozdział

92118

CZĘŚĆ A.

w zł.

Poz.	Wyszczególnienie	Plan na 2017 rok w zł.	Plan po zmianach na 2017 rok w zł.	Wykonanie na dzień 31-12-2017 w zł.	Realizacja w % (5:4)
1	2	3	4	5	6
1.	<b>STAN ŚRODKÓW OBROTOWE NA POZĄTEK ROKU</b>	12 096,25	12 096,25	12 096,25	100
<b>2.</b>	<b>PRZYCHODY</b>	<b>554 555</b>	<b>561 475</b>	<b>561 430,93</b>	<b>100</b>
2.1.	Dotacja podmiotowa z budżetu gminy	419 910	519 910	519 910,00	100
2.2.	Dotacja podmiotowa z budżetu powiatu				
2.3.	Dotacja celowa z budżetu gminy dla pozostałych jednostek zaliczanych do sektora finansów publicznych	100 000	-	-	-
2.4.	Dotacja celowa z budżetu gminy na finansowanie lub dofinansowanie kosztów realizacji inwestycji i zakupów inwestycyjnych				
2.5.	Dotacja celowa z budżetu powiatu na finansowanie lub dofinansowanie kosztów realizacji inwestycji i zakupów inwestycyjnych				
2.6.	Przychody ze sprzedaży towarów i usług własnych	5 400	10 560	10 554,30	100
2.7.	Przychody z najmu i dzierżaw, reklamy firmy, itp.	270	1 300	1 300,00	100
2.8.	Darowizny	-	2 540	2 532,15	100
2.9.	Pozostałe przychody - przychody finansowe, wynagrodzenie dla płatnika, gadżety otrzymane nieopłatnie	5 000	3 190	3 159,56	99
2.10	Równowartość amortyzacji	23 975	23 975	23 974,92	100
<b>3.</b>	<b>KOSZTY</b>	<b>554 555</b>	<b>561 475</b>	<b>553 264,23</b>	<b>99</b>
<b>3.1.</b>	<b>Wynagrodzenia i składki od nich naliczane</b>	<b>308 640</b>	<b>308 161</b>	<b>308 160,86</b>	<b>100</b>
	w tym: - wynagrodzenia osobowe (ze stosunku pracy)	223 520	229 935	229 934,95	100
	- składki na ubezpieczenia społeczne	38 850	40 196	40 195,96	100
	- składki na fundusz pracy	5 270	5 411	5 410,95	100
	- umowy (zlecenia, o dzieło, w tym z projektu z MKiDN)	41 000	32 619	32 619,00	100
	- honoraria autorskie	-	-	-	-
<b>3.2.</b>	<b>Materiały i wyposażenie</b>	<b>103 640</b>	<b>121 340</b>	<b>113 138,14</b>	<b>93</b>
	w tym: - materiały biurowe	2 250	2 346	2 345,02	100
	- środki czystości, gospodarcze, środki do konserwacji muzealiów	2 700	3 146	3 145,65	100
	- zakup zbiorów muzealia (w tym dary)	3 720	3 825	3 824,44	100
	- wyposażenie	36 930	40 784	40 783,49	100
	- zakup materiałów budowlanych	40 000	12 033	12 032,98	100
	- pozostałe(jakie) materiały pomocnicze do wystaw, wydawnictwa-pamiątki na sprzedaż, nagrody rzeczowe konkursowe	18 040	59 206	51 006,56	86
<b>3.3.</b>	<b>Usługi</b>	<b>107 500</b>	<b>97 110</b>	<b>97 104,34</b>	<b>100</b>
	w tym: - energia elektryczna, ogrzewanie, woda, ścieki	20 600	26 052	26 049,93	100
	- usługi konserwacyjne (montaże, przeglądy)	1 800	6 362	6 361,70	100
	- usługi wywozu nieczystości	2 000	685	684,06	100
	- usługi telekomunikacyjne (telefoniczne i internetowe)	3 200	2 802	2 801,46	100
	- usługi pocztowe	900	923	922,65	100



	- usługi najmu i dzierżawy (czynsze)	2 000	3 342	3 341,19	100
	- usługi remontowe	60 000	45 063	45 063,00	100
	- inne (jakie) drukarskie, informatyczne, reklamowe, monitoring, obsługa BHP, wartość sprzedanych gadżetów, kulturalne	17 000	11 881	11 880,35	100
<b>3.4.</b>	<b>Pozostałe koszty</b>	<b>10 800</b>	<b>10 889</b>	<b>10 885,97</b>	<b>100</b>
	w tym:				
	- odpis na ZFŚS	7 411	7 411	7 410,38	100
	- świadczenia dla pracowników (odzież, herbata, mydło, itp.)	-	459	458,15	-
	- opieka medyczna- badania okresowe	360	120	120,00	100
	- szkolenie i doształcanie	-	550	550,00	-
	- delegacje służbowe	1 729	1 331	1 331,00	100
	- ryczałty samochodowe	-	-	-	-
	- płatności odsetkowe wynikające z zaciągniętych zobowiązań	-	-	-	-
	- inne (jakie) ubezpieczenie, opłaty i podatki	1 300	1 018	1 016,44	100
<b>4.</b>	<b>Amortyzacja</b>	<b>23 975</b>	<b>23 975</b>	<b>23 974,92</b>	<b>100</b>
<b>5.</b>	<b>ŚRODKI NA WYDATKI MAJĄTKOWE</b>	<b>-</b>	<b>-</b>	<b>-</b>	<b>-</b>
<b>6.</b>	<b>ŚRODKI NA WYDATKI REMONTOWE</b>	<b>-</b>	<b>-</b>	<b>-</b>	<b>-</b>
<b>7.</b>	<b>STAN ŚRODKÓW OBROTOWYCH NA KONIEC OKRESU SPRAWOZDAWCZEGO</b>	<b>20 000,00</b>	<b>20 000,00</b>	<b>20 262,95</b>	<b>101</b>
<b>8.</b>	<b>ŚREDNIOROCZNA LICZBA ZATRUDNIONYCH</b>	<b>6,25</b>	<b>6,25</b>	<b>6,25</b>	<b>100</b>

\* Niepotrzebne skreślić.

CZĘŚĆ B.

Poz.	Wyszczególnienie do stany środków obrotowych	Kwota na początek roku 2017	Kwota na koniec okresu sprawozdawczego
1	2	3	3
1.	Środki pieniężne w banku i kasie	2 023,88	1 136,83
2.	NALEŻNOŚCI OGÓLEM, w tym:	-	193,19
	- z tytułu dostaw towarów i usług		193,19
	- od pracowników		
	- inne (jakie) ubezpieczenie		
	- w tym należności wymagalne		
3.	ZOBOWIĄZANIA OGÓLEM, w tym:	2 851,15	52,00
	- z tytułu dostaw towarów i usług	2 851,15	52,00
	- z tytułu wynagrodzeń		
	- z tytułu składek na ubezpieczenie społeczne		
	- z tytułu składek na ubezpieczenie zdrowotne		
	- składki na Fundusz Pracy		
	- inne (jakie) podatek VAT		
	-inne (jakie) podatek od wynagrodzeń		
4.	ZAPAS -towary przeznaczone na sprzedaż- pamiątki, gadżety	12 923,52	18 984,93

GŁÓWNY KSIĘGOWY  
Małgorzata Labińska

Główny Księgowy

18-02-2018  
dzień m-c rok

DYREKTOR  
Małgorzata Labińska

Kierownik jednostki

INFORMACJA/SPRAWOZDANIE Z WYKONANIA PLANU DZIAŁALNOŚCI FINANSOWEJ

ul. Wrocławska 11, tel/fax: 0-68/3743736

68-200 ŻARY

MIEJSKA BIBLIOTEKA PUBLICZNA w ŻARACH

(nazwa instytucji kultury)

REGON 000595341

za I kwartały/półrocze/rok\* 2017 roku

Dział 921

Rozdział

92116


CZĘŚĆ A

Poz.	Wyszczególnienie	PLAN NA ROK 2017	PLAN PO ZMIANACH na 2017 rok	31.12.2017	Wskaźnik w %
1	2	3	4	5	6
1.	<b>STAN ŚRODKÓW OBROTOWYCH NA POCZĄTEK ROKU</b>	35 259	35 259	35 259,11	
2.	<b>PRZYCHODY</b>	1 132 800,00	1 151 463,00	1 151 462,48	100,0
2.1.	Dotacja podmiotowa z budżetu gminy Uchwała Nr XXV/133/16 Rady Miejskiej w Żarach z dnia 28 grudnia 2016 roku	1 106 000	1 106 000	1 106 000,00	100,0
2.2.	Dotacja podmiotowa z budżetu powiatu		0		
2.5.	Odsetki na rachunku bieżącym	1 500	816	815,80	100,0
2.6.	Przychody ze sprzedaży usług własnych	5 500	7 579	7 578,24	100,0
	- sprzedaż wydawnictw eMBePe, kiermasze książek wycofanych	1 000	1 648	1 647,64	100,0
	- odpłatne usługi multimedialne	4 000	5 185	5 185,00	100,0
	- odpłatne usługi kserokopowania	500	326	325,60	99,9
	- sprzedaż usług kulturalnych	0	420	420,00	0
2.7.	Przychody z najmu i dzierżaw	13 800	13 813	13 813,80	100,0
2.8.	Darowizny finansowe		900	900,00	0,0
2.9.	Pozostałe przychody (jakie)	6 000	22 355	22 354,64	100,0
	- zwrot kosztów za prywatne rozmowy telefoniczne, wynagrodzenie płatnika, zwrot kosztów za wydanie nowych kart czytelnika, inne zwroty, odszkodowania, sprzedaż składników majątkowych zbędnych, opłata reprograficzna, różnice kursowe	3 000	5 226	5 226,09	100,0
	- opłaty regulaminowe za przetrzymywanie zniszczenie i zagubienie książek	3 000	4 305	4 304,55	100,0
	Dotacja Fundacja PZU na realizację projektu pt. "Teatrzyk Kamishibai jako innowacyjna forma nauki przez zabawę" Um.Nr 144/PZ/2016 z dnia 13.07.2016		203	203,00	100,0
	Dotacja Biblioteka Narodowa na zakup nowości wydawniczych Narodowy Program Rozwoju Czytelnictwa Um BN 2928/2017 z dn.28.08.2017	0	11 421	11 421,00	100,0
	Dofinansowanie Fundacja w człowieku widzieć brata"-grant "Małe jest wielkie" Um.o udzielenie mini grantu nr 6/2017 z dnia 21 lutego 2017 roku		1 200	1 200,00	100,0
	- umowy wydawnicze z klientami zewnętrznymi	0	0	0,00	0,0
3.	<b>KOSZTY</b>	1 160 271	1 148 847,00	1 148 846,91	100,0
3.1.	<b>Wynagrodzenia i składki od nich naliczane</b>	872 431	863 736	863 736,56	100,0
3.1.1.	<b>Wynagrodzenia</b>	737 011	730 230	730 230,38	100,0
	- wynagrodzenia osobowe (bez nagród)	674 067	648 721	648 721,38	100,0
	- nagroda (roczna) dyrektora na Dzień Bibliotekarza oraz nagroda roczna dla Dyrektora MBP, nagrody uznaniowe	34 752	61 067	61 067,00	100,0
	- nagrody jubileuszowe 1 osoba, odprawy 1	16 092	8 892	8 892,00	100,0
	- umowy (zlecenia, o dzieło, honoraria, itp.)	12 100	11 550	11 550,00	100,0
3.1.2.	<b>Składki na ubezpieczenia społeczne naliczane od wynagrodzeń</b>	135 420	133 506	133 506,18	100,0
	- składki na ubezpieczenia społeczne (9,76+6,50+0,84)=17,10%	121 120	119 697	119 697,35	100,0
	- składki na fundusz pracy 2,45%	14 300	13 809	13 808,83	100,0
3.2.	<b>Materialy i wyposażenie</b>	80 250	83 948	83 948,54	100,0

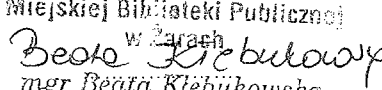
Poz.	Wyszczególnienie	PLAN NA ROK 2017	PLAN PO ZMIANACH na 2017 rok	31.12.2017	Wskaźnik w %
1	2	3	4	5	6
	w tym:				
	- materiały biurowe, druki biblioteczne oraz materiały eksploatacyjne do komputerów i ksero	16 000	16 390	16 390,28	100,0
	- materiały gospodarcze, techniczne, ekspozycyjne, środki czystości	5 700	3 811	3 811,05	100,0
	- zakup drobnego sprzętu i wyposażenia komputerowego	4 100	1 154	1 154,07	100,0
	- wyposażenie ( drobnego sprzętu technicznego, elementów aranżacji sal bibliotecznych i pomieszczeń biurowych, gablot do prezentacji wystaw oraz infromacyjnych , itp..)	5 000	11 317	11 316,98	100,0
	- pozostałe w tym:	11 450	6 753	6 752,70	100,0
	- nagrody rzeczowe w konkursach bibliotecznych, materiały do organiz. imprez bibliotecznych, środki żywności na organizację imprez bibliotecznych i konkursów bibliotecznych,..	11 450	6 753	6 752,70	100,0
<b>3.2.1</b>	<b>Zakup zbiorów bibliotecznych</b>	<b>38 000</b>	<b>44 523</b>	<b>44 523,46</b>	<b>100,0</b>
	- zakup zbiorów bibliotecznych ( książki i inne materiały biblioteczne)	30 000	25 206	25 206,28	100,0
	- zakup zbiorów bibliotecznych - nowości wydawniczych z dotacji BN	0	11 421	11 421,00	100,0
	- prenumerata czasopism	8 000	7 896	7 896,18	100,0
<b>3.3.</b>	<b>Usługi ogółem</b>	<b>178 490</b>	<b>170 362</b>	<b>170 361,01</b>	<b>100,0</b>
<b>3.3.1.</b>	<b>Energia</b>	<b>63 000</b>	<b>63 792</b>	<b>63 792,53</b>	<b>100,0</b>
	- energia elektryczna	18 700	18 727	18 727,41	100,0
	- energia cieplna	42 000	42 372	42 371,64	100,0
	- woda i ścieki	2 300	2 693	2 693,48	100,0
<b>3.3.2.</b>	<b>Usługi remontowe i konserwacyjne</b>	<b>5 050</b>	<b>2 022</b>	<b>2 021,40</b>	<b>100,0</b>
	- remonty sprzętu i konserwacje ( w tym środków trwałych),	528	0	0,00	0,0
	- badania instalacji elektrycznej: rezystancji izolacji instalacji i urządzeń	2 000	1 200	1 200,00	100,0
	- badanie instalacji wentylacyjnej	300	250	250,00	100,0
	- przegląd i badanie instalacji alarmowej	222	222	221,40	99,7
	- przegląd stanu technicznego budynków	2 000	350	350,00	100,0
<b>3.3.3.</b>	<b>Usługi pocztowe i telekomunikacyjne</b>	<b>10 800</b>	<b>10 521</b>	<b>10 521,14</b>	<b>100,0</b>
	- usługi pocztowe	3 000	3 281	3 281,30	100,0
	- usługi telekomunikacyjne ( w tym opłata roczna RTV)	7 800	7 240	7 239,84	100,0
<b>3.3.4.</b>	<b>Pozostałe usługi obce</b>	<b>99 640</b>	<b>94 027</b>	<b>94 025,94</b>	<b>100,0</b>
	- usługi infromatyczne- licencyjne programów roboczych, rekordy jednostek katalogowych, usługi foto, serwis PROLIB , obsługa programów finansowo-księgowych i płacowych COMARCH ,zakup nowych licencji na obsługę finansowo-kadrową instytucji oraz obsługę w zakresie ewidencji i wypożyczeń zbiorów bibliotecznych	8 600	9 792	9 791,94	100,0
	- opłaty bankowe ( za prowadzenie rachunków, prowizje za przelewy...)	0	0		
	- usługi najmu i dzierżawy (czynsze)	17 800	17 736	17 735,88	100,0

Poz.	Wyszczególnienie	PLAN NA ROK 2017	PLAN PO ZMIANACH na 2017 rok	31.12.2017	Wskaźnik w %
1	2	3	4	5	6
	- usługi kulturalne: prelekcje, spotkania autorskie i bibliotekarskie, konkursowe, nagrody pieniężne dla laureatów konkursów literackich, seminaria, wernisaże oraz obsługa i koszty Przeglądu Pasji Twórczych Bibliotekarzy	11 200	5 580	5 580,00	100,0
	- usługi wywozu nieczystości	1 300	1 263	1 262,88	100,0
	- opłaty za szkolenia merytoryczne i zawodowe pracowników	1 500	2 445	2 444,50	100,0
	- usługi drukarskie i wydawnicze, publikacje <i>eMBePe</i>	50 000	45 740	45 740,00	100,0
	- usługi prawne		0		0,0
	- koszty ogłoszeń, reklamy i promocji oraz wykonania gadżetów reklamowych	500	1 584	1 584,21	100,0
	- drobne usługi różne (pranie obrusów, wykonanie pieczętek, gospodarka odpadami, drobne naprawy, przeglądy sprzętu ppoż. i obsługa BHP, monitoring alarmów, koszty transportu), koszty projektu Interreg	8 740	9 887	9 886,53	100,0
<b>3.4.</b>	<b>Pozostałe koszty</b>	<b>29 100</b>	<b>30 801</b>	<b>30 800,80</b>	<b>100,0</b>
	<b>w tym:</b>				
	- odpis na ZFŚS na 2017 rok	21 000	22 547	22 547,30	100,0
	- świadczenia BHP dla pracowników (badania wstępne i okresowe, zakup wody i wyposażenia BHP dla pracowników, ekwiwalenty za odzież i obuwie robocze, ryczałty za używanie okularów w pracy dla pracowników)	3 300	3 527	3 527,34	100,0
	- delegacje służbowe (krajowe i zagraniczne)	800	813	812,60	100,0
	- ryczałty samochodowe	0	0	0,00	0,0
	- podatki i opłaty administracyjne (podatek od nieruchomości, od czynności cywilno-prawnych, inne opłaty administracyjne np. opłata skarbową, wynagr. ZAIKS)	2 150	2 069	2 068,95	100,0
	- ubezpieczenie majątku i OC osobowe	1 600	1 595	1 594,61	100,0
	- koszty reprezentacji, składki członkowskie PZB	250	250	250,00	100,0
	- płatności odsetkowe wynikające z zaciągniętych zobowiązań (odsetki od wypłaty ekwiwalentu za urlop wypoczynkowy po ustalonym przepisami terminie wypłaty)		0	0,00	0,0
<b>4.</b>	<b>ŚRODKI NA WYDATKI MAJĄTKOWE</b>	<b>-</b>	<b>-</b>	<b>0,00</b>	<b>0,0</b>
<b>5.</b>	<b>STAN ŚRODKÓW OBROTOWYCH NA KONIEC OKRESU SPRAWOZDAWCZEGO</b>	<b>50 000</b>	<b>50 000</b>	<b>37 874,68</b>	
<b>6.</b>	<b>ŚREDNIOROCZNA LICZBA ZATRUDNIONYCH</b>	<b>18,1</b>	<b>18,1</b>	<b>18,01</b>	

UWAGI:

  
 Główny Księgowy

27.02.2018  
data

DYREKTOR  
 Miejskiej Biblioteki Publicznej  
 w Zarach  
  
 mgr Beata Kiebulowicz  
 kierownik jednostki

MBP- 31.100.2018

ŚRODKI OBROTOWE NA POZĄTEK ROKU I NA KONIEC OKRESU SPRAWOZDAWCZEGO

Miejska Biblioteka Publiczna  
ul. Wrocławska 11, tel/fax: 0-68/ 3743736

CZĘŚĆ B

w zł

Poz.	Wyszczególnienie	Kwota na początek roku	Kwota na koniec okresu sprawozdawczego 31.12.2017
1	2	3	3
	Środki pieniężne na rachunku bankowym i w kasie	40 595,79	42 311,73
1.	NALEŻNOŚCI OGÓLEM, w tym:	1 340,42	1 623,00
	- należności niewymagalne, z tego:	836,57	1 090,68
	- z tytułu dostaw towarów i usług	10,57	70,68
	- od pracowników	0,00	0,00
	- inne (jakie): książki do rozliczenia wewnętrznego, rozliczenia międzyokresowe kosztów ( prenumerata czasopism na 2017 rok)	826,00	1 020,00
	- należności wymagalne, z tego:	503,85	532,32
	- z tytułu dostaw towarów i usług	0,00	0,00
	- od pracowników	0,00	0,00
	- inne (jakie): zwrot za doszkalanie zwolnionego pracownika,	503,85	532,32
2.	ZOBOWIĄZANIA OGÓLEM, w tym:	6 677,10	6 060,05
	- zobowiązania niewymagalne, z tego:	6 677,10	6 060,05
	- z tytułu dostaw towarów i usług	6 677,10	6 060,05
	- z tytułu wynagrodzeń ( podatek, ubezpieczenie zdrowotne)	0,00	0,00
	- z tytułu składek na ubezpieczenia społeczne	0,00	0,00
	w tym z tytułu:		
	- składek na FUS	0,00	0,00
	- składek na Fundusz Pracy	0,00	0,00
	- inne (jakie)	0,00	0,00
	- zobowiązania wymagalne, z tego:	0,00	0,00
	- z tytułu dostaw towarów i usług	0,00	0,00
	- z tytułu wynagrodzeń ( podatek, ubezpieczenie zdrowotne)	0,00	0,00
	- z tytułu składek na ubezpieczenia społeczne	0,00	0,00
	w tym z tytułu:		
	- składek na FUS	0,00	0,00
	- składek na Fundusz Pracy	0,00	0,00
	- inne (jakie) .....	0,00	0,00
	<b>ŚRODKI OBROTOWE</b>	<b>35 259,11</b>	<b>37 874,68</b>

Główny Księgowy  
*[Podpis]*  
Irena Bobakiewicz  
Główny Księgowy

27.02.2018

DYREKTOR  
Miejskiej Biblioteki Publicznej  
w Zarach  
*[Podpis]*  
mgr Beata Kiebułowska  
Kierownik jednostki

**SPRAWOZDANIE Z WYKONANIA PLANU FINANSOWEGO**

**Żarskiego Domu Kultury**

nazwa instytucji kultury  
 za 2017 rok

Dział 921

Rozdział

92109

CZĘŚĆ A.

Poz.	Wyszczególnienie	Plan na 2017 rok w zł.	Plan na 2017 rok po zmianach w zł.	Wykonanie na dzień 31-12-2017 w zł.	Realizacja w % (5 : 4)
1	2	3	4	5	6
1.	<b>STAN ŚRODKÓW OBROTOWYCH NA POCZĄTEK ROKU</b>	<b>1 894,59</b>	<b>1 894,59</b>	<b>1 894,59</b>	<b>100</b>
<b>2.</b>	<b>PRZYCHODY</b>	<b>2 413 810</b>	<b>3 481 357</b>	<b>3 362 515,61</b>	<b>97</b>
2.1.	Dotacja podmiotowa z budżetu gminy	2 040 540	2 667 340	2 667 340,00	100
2.2.	Dotacja podmiotowa z budżetu powiatu				
2.3.	Dotacja celowa z budżetu gminy dla pozostałych jednostek zaliczanych do sektora finansów publicznych	-	-	-	-
2.4.	Dotacja celowa z budżetu gminy	200 000	434 107	316 484,31	73
2.5.	Dotacja celowa z budżetu powiatu na finansowanie lub dofinansowanie kosztów realizacji inwestycji i zakupów inwestycyjnych				-
2.6.	Przychody ze sprzedaży usług własnych	62 000	117 620	117 575,37	100
2.7.	Przychody z najmu i dzierżaw	18 000	91 200	91 175,27	100
2.8.	Darowizny	-	16 260	16 252,74	100
2.9	Równowartość amortyzacji	86 000	126 000	125 963,53	100
2.10	Pozostałe przychody: przychody finansowe, prowizje, wynagr. dla płatnika itp.	7 270	28 830	27 724,39	96
	<b>KOSZTY</b>	<b>2 413 810</b>	<b>3 481 387</b>	<b>3 330 157,12</b>	<b>96</b>
<b>3.1.</b>	<b>Wynagrodzenia i składki od nich naliczane w tym:</b>	<b>1 327 300</b>	<b>1 337 302</b>	<b>1 337 074,64</b>	<b>100</b>
	- wynagrodzenia osobowe (ze stosunku pracy)	984 000	973 048	973 047,88	100
	- składki na ubezpieczenia społeczne	161 900	162 949	162 942,35	100
	- składki na fundusz pracy	15 000	11 206	11 205,91	100
	- umowy (zlecenia, o dzieło, itp.)	166 400	190 099	189 878,50	100
	- honoraria autorskie		-	-	-
<b>3.2.</b>	<b>Materiały i wyposażenie w tym:</b>	<b>63 100</b>	<b>134 421</b>	<b>127 466,71</b>	<b>95</b>
	- materiały biurowe	11 700	11 700	10 851,39	93
	- środki czystości, gospodarcze	9 000	19 307	19 306,74	100
	- zakup zbiorów .....	-	-	-	-
	- wyposażenie, WNIP	5 400	67 400	65 877,58	98
	- pozostałe: dekoracyjne, paliwo do samochodu, materiały na potrzeby sekcji, nagrody konkursowe, prasa, materiały do organizacji imprez	37 000	36 014	31 431,00	87
<b>3.3.</b>	<b>Usługi w tym:</b>	<b>672 200</b>	<b>1 371 537</b>	<b>1 347 119,91</b>	<b>98</b>
	- energia elektryczna, ciepła, gaz, woda	145 000	153 150	152 850,38	100
	- usługi remontowe i konserwacyjne	18 000	575 000	552 898,64	96
	- usługi wywozu nieczystości	13 000	13 223	13 222,55	100
	- usługi telekomunikacyjne telefoniczne i internetowe)	11 000	12 223	12 222,43	100
	- usługi pocztowe	4 500	5 802	5 621,23	97
	- usługi najmu i dzierżawy (czynsze)	15 000	19 320	19 319,95	100

	- inne: imprezy kulturalne, zabezpieczenie imprez, usługi transportowe, drukarskie, krawieckie, nagrody konkursowe pieniężne, wyżywienie i noclegi uczestników imprez	465 700	592 819	590 984,73	100
<b>3.4.</b>	<b>Pozostałe koszty w tym:</b>	<b>65 210</b>	<b>78 020</b>	<b>76 355,52</b>	<b>98</b>
	- odpis na ZFŚS	31 060	31 610	31 609,70	100
	- świadczenia dla pracowników (odzież, herbata, mydło, itp.)	-	3 000	2 629,00	88
	- opieka medyczna- badania okresowe	3 600	600	425,00	71
	- szkolenie i dokształcanie	2 700	2 700	2 346,00	87
	- delegacje służbowe	2 250	2 250	2 095,49	93
	- ryczałty samochodowe	-	-	-	-
	- płatności odsetkowe wynikające z zaciągniętych zobowiązań	-	-	-	-
	- inne: składka ZAIKS, podatki, ubezpieczenia, wartość sprzedanych gadżetów	25 600	37 860	37 250,33	98
4.	Amortyzacja środków trwałych	86 000	126 000	125 963,53	100
5.	ŚRODKI NA WYDATKI MAJĄTKOWE	200 000	121 820	121 820,00	100
6.	ŚRODKI NA WYDATKI REMONTOWE	-	312 287	194 356,81	62
7.	STAN ŚRODKÓW OBROTOWYCH NA KONIEC OKRESU SPRAWOZDAWCZEGO	63 509,16	34 000,00	33 945,58	100
8.	ŚREDNIOROCZNA LICZBA ZATRUDNIONYCH	26,39	26,39	25,16	95

\* Niepotrzebne skreślić.


#### CZĘŚĆ B.

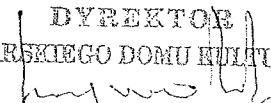
Poz.	Wyszczególnienie do stanu środków obrotowych	w zł	
		Kwota na początek roku 2017	Kwota na koniec okresu sprawozdawczego
1	2	3	3
1.	Środki pieniężne w banku i kasie	194 792,62	45 049,49
2.	<b>NALEŻNOŚCI OGÓLEM, w tym:</b>	<b>2 656,80</b>	<b>7 212,69</b>
	- z tytułu dostaw towarów i usług	2 656,80	2 919,38
	- od pracowników	-	-
	- inne (jakie) korekta podatku VAT	-	4 293,31
	- w tym należności wymagalne	-	-
3.	<b>ZOBOWIĄZANIA OGÓLEM, w tym:</b>	<b>197 955,85</b>	<b>20 111,22</b>
	- z tytułu dostaw towarów i usług	18 180,21	17 438,89
	- z tytułu wynagrodzeń- podatek od wynagrodzeń	-	-
	- z tytułu składek na ubezpieczenie społeczne	-	-
	- z tytułu składek na ubezpieczenie zdrowotne	-	-
	- składki na Fundusz Pracy	-	-
	- inne (jakie) podatek VAT	1 504,00	-
	-inne (jakie) zabezpieczenie należytego wykonania umowy, z tytułu dotacji celowej	178 271,64	2 672,33
	- w tym zobowiązania wymagalne	-	-
4.	Zapasy - gadzety promocyjne do sprzedaży	2 401,02	1 794,62

Główny Księgowy

23-02-2018  
dzień m-c rok

Kierownik jednostki

GLÓWNY KSIĘGOWY  
  
Małgorzata Lubiąska

DYREKTOR  
ŻARSKIEGO DOMU KULTURY  
  
Roman Krzywotulski

**INFORMACJA O STANIE MIENIA KOMUNALNEGO GMINY ŻARY O STATUSIE MIEJSKIM  
WEDŁUG STANU NA DZIEŃ 31 GRUDNIA 2017 ROKU**

I. Podstawowe informacje.

- zawarto 89 transakcji notarialnych,
- podjęto 86 uchwał Rady Miejskiej w zakresie gospodarki nieruchomościami i planowania przestrzennego,
- sprzedano : **64 lokali mieszkalnych,**
  - 4 lokale o innym przeznaczeniu niż mieszkalne,**
  - 6 działki gruntu,**
- w drodze zamiany: 0 lokal mieszkalny,
- w drodze zamiany: 1 działka gruntu
- wygaszenie prawa użytkowania wieczystego: 1
- wydano 33 decyzji dotyczących podziałów geodezyjnych,
- wydano 63 zawiadomienia o nadaniu numeru porządkowego,
- wydano 173 decyzji o warunkach zabudowy,
- wydano decyzji o przekształceniu prawa użytkowania wieczystego w prawo własności,
  
- liczba użytkowników wieczystych – 7212, w tym 885 garaży,
- liczba dzierżawców gruntu pod pawilonami, kioskami – 65,
- liczba dzierżawców gruntu pod garażami – 368,
- liczba dzierżawców gruntów pozostałych – 397,
  
- najwyższa cena sprzedaży uzyskana w 2017 r.:
  - za lokal mieszkalny – 2.852,38zł/m<sup>2</sup>,
  - za lokal użytkowy – 1.869,30zł/m<sup>2</sup>,
  - za działkę budowlaną – 101,73zł/m<sup>2</sup>,



- zasoby mieszkaniowe stanowiące własność gminy – stan na 31-12-2017 r.:

### ZESTAWIENIE NA DZIEŃ 31.12.2017

		Podział	Liczba lokali	Pow. użytkowa	Ilość budynków
<b>GMINA</b>		mieszkalne	684	28 451,81	<b>108</b>
		socjalne	218	7 437,63	
		tymczasowe	3	78,35	
		mieszkalne JW	6	248,76	
		<b>RAZEM mieszkalne</b>	<b>911</b>	<b>36 216,55</b>	
		użytkowe	31	2 045,56	
		garaże	22	356,59	
		<b>RAZEM użytkowe</b>	<b>53</b>	<b>2 402,15</b>	
		<b>Ogółem gmina</b>	<b>964</b>	<b>38 618,70</b>	
<b>GMINA WE WSPÓLNOŚCIE</b>		mieszkalne	919	43 413,48	<b>329</b>
		socjalne	3	105,60	
		tymczasowe	2	29,30	
		mieszkalne JW	1	80,40	
		<b>RAZEM mieszkalne</b>	<b>925</b>	<b>43 628,78</b>	
		użytkowe	57	2 558,64	
		garaże	13	285,30	
		<b>RAZEM użytkowe</b>	<b>70</b>	<b>2 843,94</b>	
		<b>Ogółem gmina we wspól.</b>	<b>995</b>	<b>46 472,72</b>	
<b>OGÓŁEM MIESZKALNE</b>		<b>1836</b>	<b>79 845,33</b>	<b>437</b>	
<b>OGÓŁEM UŻYTKOWE</b>		<b>88</b>	<b>4 604,20</b>		
<b>OGÓŁEM GARAŻE</b>		<b>35</b>	<b>641,89</b>		
<b>OGÓŁEM ZASOBY</b>		<b>1 959</b>	<b>85 091,42</b>		

- grunty komunalne – 1.238,63 ha, w tym:

- tworzące gminny zasób nieruchomości – 976,80 ha,
- przekazanych w trwały zarząd – 37,53ha,
- przekazanych w użytkowanie wieczyste – 224,30ha (166,90ha – osoby fizyczne).

**Wartość udziałów i akcji Gminy Żary o statusie miejskim w spółkach prawa handlowego  
(stan na dzień 31.12.2017 r.)**

L.P	Nazwa spółki	Wartość udziałów/ akcji (2016)	Wartość udziałów/akcji (2017)
1.	Zakład Gospodarki Mieszkaniowej sp. z o.o. w Żarach	321 000,00 zł	321 000,00 zł
2.	Zakład Wodociągów i Kanalizacji sp. z o.o. w Żarach	10.854.082,46 zł	10.854.082,46 zł
3.	PK PEKOM S.A. w Żarach	1 357 800,00 zł	1 357 800,00 zł
4.	Zakład Zagospodarowania Odpadów sp. z o.o. w Marszowie	3 576 100,00 zł	3 576 100,00 zł
5.	Regionalne Towarzystwo Budownictwa Społecznego sp. z o.o. w Zielonej Górze	316 000 zł**	316 000 zł**

\*z uwagi na niewielką ilość udziałów (procentowy udział w kapitale zakładowym: 4,61%) Gmina Żary o statusie miejskim nie jest wykazana w KRS jako wspólnik

**Obiekty użyteczności publicznej:**

Wyszczególnienie	Stan na 31.12.2016 r.	Stan na 31.12.2017 r.
Oczyszczalnie ścieków	1	1
Wysypiska odpadów	1	1
Targowiska	2	2
Przedszkola miejskie	6	6
Szkoły Podstawowe	6 ( w tym 2 niepubliczne)	8 ( w tym 3 niepubliczne)
Gimnazja	7 ( w tym 3 niepubliczne)	3 ( niepubliczne)
Zespoły Szkół	1	0
Zespoły Szkolno-Przedszkolne	1	1
Żłobki	5 ( w tym 3 niepubliczne)	5 ( w tym 3 niepubliczne)
szalety	1	1
Biblioteki	1	1
Domy i ośrodki kultury	1	1
Muzeum	1	1
MOSiR	1	1
Cmentarze komunalne	2	2
Środki Pomocy Społecznej	1	1
Środowiskowy Dom Samopomocy	1	1

## Gospodarka nieruchomościami.

### II. Budżet – dochody.

1. Dz. 700 Gospodarka mieszkaniowa rozdz. 70005 (wartość w złotych).

			Plan	Wykonanie		Wsk. %
		2017	7 181 007,00	7 598 593,60	-	105,82
		2016	6.811.491,00	6.956.423,5	-	102,13
075	Dochód z najmu i dzierżawy	2017	724 226,00	761 563,62	-	105,16
		2016	754.997,00	771.806,61	-	102,23
077	Wpłaty z odpłatnego nabycia prawa własności oraz prawa użytkowania wieczystego	2017	5 651 000,00	6 010 395,97	-	106,36
		2016	5.000.000,00	5.164.126,92	-	103,28
076	Wpływy z tytułu przekształcenia prawa użytkowania wieczystego	2017	34 000,00	36 943,73	-	108,66
		2016	54.235,00	54.676,93	-	100,81
047	Wpływy z opłat za zarząd, użytkowanie i użytkowanie wieczyste	2017	98 000,00	97 918,79	-	99,92
		2016	140.000,00	148.888,90	-	106,35
055	Wpływy z opłat z tytułu użytkowania wieczystego nieruchomości	2017	450 708,00	456 642,82	-	101,32
		2016	584.000,00	537.043,81	-	100,20
064	Wpływy z różnych opłat	2017	0	20 110,93	-	91,52
		2016	0	-5.620,00	-	-
069	Wpływy z różnych opłat	2017	1 358,00	1 358,00	-	100,00
		2016	31.493,00	32.200,79	-	102,25
092	Pozostałe odsetki	2017	173 274,00	187 029,70	-	107,94
		2016	178.766,00	184.630,55	-	103,28
094	Wpływy z rozliczeń/zwrotów z lat ubiegłych	2017	25 467,00	25 658,94	-	100,75
		2016	0	0	-	0
097	Wpływy z różnych dochodów	2017	1 000,00	971,10	-	97,11
		2016	18.000,00	18.668,99	-	103,72
2.	W ogólnej kwocie sprzedaży nieruchomości poz. 077 ujęto również kwoty uzyskane z tytułu spłaty rat wynikających ze sprzedaży mienia komunalnego przed 2017 r. i inne					

Należności objęte hipoteką na dzień 31-12-2017 rok:

- zakup lokalu na raty – 323 279,60 zł.
- zakup gruntu na raty – 289 650,0 zł.
- przekształcenia z wieczystego użytkowania na własność- 43 209,60 zł

### III. Realizacja planu zagospodarowania przestrzennego miasta.

W wyniku uchwalenia miejscowego planu zagospodarowania przestrzennego – terenów centrum Miasta w Żarach, w dniu 9 października 2014r. uchwałą Nr XLI/79/14 Rady Miejskiej w Żarach wzrosła ilość terenów przeznaczonych do zainwestowania.

Powierzchnia całkowita obszaru objętego w/w planem miejscowym wynosi 153,5774ha.

Docelowo planowane są do zagospodarowania na cele zabudowy mieszkaniowej jednorodzinnej tereny o powierzchni 15,5497ha, a na cele zabudowy mieszkaniowej wielorodzinnej tereny o powierzchni 19,4217ha.

Przyjmując wskaźnik pokrycia obowiązującymi planami miejscowymi z 2013r. tj. 22,24% oraz wzrost wynikający z opracowania planu miejscowego terenów centrum miasta Żary o 4,6%, **informuję, że obecnie łączna powierzchnia terenów objętych opracowaniem planów miejscowych w mieście Żary, wynosi 26,84%.**

W 2017 r. w zakresie planowania przestrzennego zostały uchwalone nw. uchwały:

- Uchwała Rady Miejskiej w Żarach Nr XXIX/53/17 z dnia 31 marca 2017 r. w sprawie uchwalenia I zmiany części miejscowego planu zagospodarowania przestrzennego- terenów centrum miasta w Żarach,
- Uchwała Rady Miejskiej w Żarach Nr XXXV/140/17 z dnia 27 października 2017 r. w sprawie uchwalenia II zmiany miejscowego planu zagospodarowania przestrzennego- terenów Centrum miasta w Żarach,

Należy stwierdzić, że Gmina Żary o statusie miejskim posiada dobrą sytuację w zakresie realizacji zadań z zakresu zagospodarowania przestrzennego, a tym samym zapewnienia terenów pod realizację zabudowy mieszkaniowej.

1. W zakresie gospodarki przestrzennej Burmistrz Miasta Żary wydał:

- **decyzje zatwierdzające projekty podziałów geodezyjnych – 33** ( 49 w 2017 r.),
- **opinie architektoniczne – 47** (42 w 2017 r.),
- **opinie o rewitalizacji – 112** ( 261 w 2017 r.)
- **decyzje o warunkach zabudowy – 173** ( 135 w 2017 r.),

z tego:

- decyzje celu publicznego – **44** ( 18 w 2017 r.),
- decyzje o warunkach zabudowy – **129** (117 w 2017 r.),
- decyzje dotyczące budownictwa mieszkaniowego – **56** ( 65 w 2017 r.),  
w tym:
  - budownictwo domów jednorodzinnych – **74** (57 w 2017 r.),
  - budownictwo domów wielorodzinnych – **7** ( 8 w 2017 r.),
- inne (infrastruktura, przemysł, usługi) – **38** ( 50 w 2017 r.),

**- zaświadczenia oraz wypisy o przeznaczeniu w planie zagospodarowania przestrzennego**

– (271 w 2017 r.),

w tym:

- dotyczące aktualnych planów (wypisy, wyrisy z planu)– **26** ( 40 w 2017 r.),
- dotyczące aktualnych planów zagospodarowania przestrzennego oraz ich braku – **312** (73 w 2017r.),
- zawiadomienia o nadaniu numeru porządkowego budynku – **63** (62 w 2017 r.),

3. Wg informacji Starostwa Powiatowego w Żarach dla miasta Żary wydano:

- **pozwolenia na budowę domów jednorodzinnych** – **53** ( 36 w 2017 r.),
- **pozwolenia na budowę domów wielorodzinnych** – **1** ( 4 w 2017 r.),
- **pozwolenia na inne inwestycje i przyłącza, budowle, garaże, budynki, przemysłowe** – **32** ( 374 w 2017 r.),

4. Wg informacji Powiatowego Inspektora Nadzoru Budowlanego w Żarach dla miasta Żary zgłoszono do użytkowania:

- budynki jednorodzinne – **37** ( 37 w 2017 r.),
- budynki wielorodzinne: – **1** ( 0 w 2017 r.),
- inne – **24** ( 7 w 2017r.),

#### IV. Wnioski i uwagi końcowe.

1. Wyraźny wzrost zainteresowania nabywaniem od Gminy Żary o statusie miejskim działek budowlanych.
2. Gmina Żary o statusie miejskim posiada szeroki katalog nieruchomości przeznaczonych do zbycia, w zakresie lokali mieszkalnych i działek budowlanych pod budownictwo mieszkaniowe.
3. Ograniczony zasób nieruchomości przeznaczonych do zbycia przez Gminę Żary o statusie miejskim, dotyczący lokali użytkowych oraz działek budowlanych pod zabudowę inwestycyjną.
4. W budownictwie poziom zbliżony w porównaniu do roku 2016:
  - więcej j decyzji dotyczących podziału nieruchomości,
  - większa liczba pozwoleń na budowę dotyczących zabudowy mieszkalnej,

#### V. Budżet – wydatki (Wydział Gospodarki Nieruchomościami i Architektury).

1. Dz. 700. rozdz. 70005 § Gospodarka gruntami i nieruchomościami.

4010	Wynagrodzenie osobowe pracowników	12 000,00
4110	Składki na ubezpieczenia społeczne	6 188,40
4120	Składki na Fundusz Pracy	882,00
4170	Wynagrodzenie bezosobowe	25 000,00
4260	Zakup energii	10 597,10
4270	Zakup usług remontowych	431 149,41
4300	Zakup usług pozostałych	218 906,85
4400	Opłaty za administrowanie i czynsze za budynki, lokale i pomieszczenia biurowe	25 471,22
4430	Różne opłaty i składki	15 478,33
4510	Opłaty na rzecz budżetu państwa	4 690,51
4530	Podatek od towarów i usług (VAT)	6 546,31
4580	Pozostałe odsetki	4 043,66
4590	Kary i odszkodowania wypłacone na rzecz osób fizycznych	1 000,00
RAZEM :		761 953,79

**Sprawozdanie zbiorcze z wykonywanej działalności Miejskiego Konserwatora Zabytków  
w Żarach za 2017 r.**

<b>Ustawa z dnia 23 lipca 2003 r. o ochronie zabytków i opiece nad zabytkami</b>		
1.	<b>liczba pozwoleń</b> na prowadzenie prac konserwatorskich, restauratorskich lub robót budowlanych przy zabytkach nieruchomych wpisanych do rejestru zabytków <b>- wydanych na podstawie art. 36 ust. 1 pkt 1</b>	60
2.	<b>liczba zaleceń konserwatorskich</b> określających sposób korzystania z zabytku, jego zabezpieczenia i wykonania prac konserwatorskich, a także zakres dopuszczalnych zmian, które mogą być wprowadzone w tym zabytku <b>- wydanych na podstawie art. 27</b>	19
3.	<b>liczba zaświadczeń</b> o użytkowaniu zabytków zgodnie z zasadami opieki nad zabytkami <b>- wydanych na podstawie art. 217 ustawy z dnia 14 czerwca 1960 roku Kodeks postępowania administracyjnego (tekst jedn. Dz. U. z 2013 r. poz. 267, z późn. zm.),</b>	10
4.	<b>liczba pozwoleń</b> na wykonywanie robót budowlanych w otoczeniu zabytku <b>- wydanych na podstawie art. 36 ust. 1 pkt 2</b>	40
5.	<b>liczba pozwoleń</b> na umieszczenie na zabytkach wpisanych do rejestru zabytków urządzeń technicznych, tablic, reklam oraz napisów (innych niż określone w art. 12 ust. 1) <b>- wydanych na podstawie art. 36 ust. 1 pkt 10</b>	13
6.	<b>liczba pozwoleń</b> na prowadzenie działań mogących prowadzić do naruszenia substancji zabytków wpisanych do rejestru zabytków lub zmiany wyglądu tych zabytków <b>- wydanych na podstawie art. 36 ust. 1 pkt 11</b>	18
7.	<b>liczba uzgodnionych decyzji</b> ustalających: lokalizację inwestycji celu publicznego albo warunki zabudowy <b>- wydanych na podstawie art. 53 ust. 4 lub art. 60 ust. 1 ustawy o planowaniu i zagospodarowaniu przestrzennym</b>	9
8.	<b>liczba pozwoleń</b> na usunięcie drzew lub krzewów z terenu nieruchomości wpisanej do rejestru zabytków <b>- wydanych na podstawie art. 83 ust. 2 ustawy o ochronie przyrody</b>	5
9.	<b>liczba drzew</b> , na usunięcie których wydano pozwolenia <b>- wydanych na podstawie art. 83 ust. 2 ustawy o ochronie przyrody</b>	8
10.	<b>powierzchnia krzewów</b> , na usunięcie których wydano pozwolenia <b>- na podstawie art. 83 ust. 2 ustawy o ochronie przyrody</b>	13 m <sup>2</sup>
11.	<b>liczba decyzji odmawiających</b> pozwolenia na usunięcie drzew lub krzewów z terenu nieruchomości wpisanej do rejestru zabytków <b>- wydanych na podstawie art. 36 ust. 1 pkt 11</b>	1
12.	<b>liczba uzgodnionych pozwoleń na budowę</b> <b>- wydanych na podstawie art. 39 ust. 3 Prawa Budowlanego</b>	14
13.	<b>liczba pozwoleń</b> na zmianę przeznaczenia zabytku wpisanego do rejestru lub sposobu korzystania z tego zabytku <b>- wydanych na podstawie art. 36 ust. 1 pkt 9</b>	4
14.	<b>Liczba przeprowadzonych kontroli</b> przestrzegania i stosowania przepisów dotyczących ochrony zabytków i opieki nad zabytkami. <b>- na podstawie art. 38 ust. 1</b>	5

Liczba decyzji, zezwoleń, uzgodnień, odmów (decyzje, postanowienia): **164**

Liczba zaświadczeń o użytkowaniu zabytków zgodnie z zasadami opieki nad zabytkami: **10**

Liczba zaleceń konserwatorskich: **19**

Liczba pism różnych (odpowiedzi, opinie, zawiadomienia, informacje, wystąpienia etc.): **25**

Liczba zaświadczeń o ostateczności decyzji: **98**

**Ogółem: 321 spraw\***

\* podana liczba nie zawiera zmian decyzji, sprostowań, zawiadomień o wszczęciu postępowań, wezwań etc. związanych z prowadzonymi postępowaniami administracyjnymi.

Naczelnik Wydziału Gospodarki Nieruchomościami  
Architektury i Zasobów Komunalnych

#### **Załączniki:**

1. Wykaz lokali mieszkalnych sprzedanych na rzecz najemców w 2017 r. – zał. nr 1.
2. Wykaz działek sprzedanych w drodze bezprzetargowej oraz zamian w 2017 r. – zał. nr 2.
3. Wykaz lokali mieszkalnych sprzedanych w drodze przetargu w 2017 roku – zał. nr 3.
4. Wykaz działek budowlanych sprzedanych w drodze przetargu w 2017 roku – zał. nr 4.
5. Wykaz działek przydomowych (podwórka) dosprzedanych wspólnotom mieszkaniowym w latach 2003-2017 – zał. nr 5.
6. Wykaz działek przydomowych wydierzawionych wspólnotom mieszkaniowym w latach 2003-2017 – zał. Nr 6.
7. Wykaz budynków nie wyznaczonych do sprzedaży – zał. nr 7
8. Wykaz budynków wyznaczonych do sprzedaży - nie wykazujących ruchu – zał. nr 8.
9. Wykaz lokali o innym przeznaczeniu niż mieszkalne oraz zabudowanych nieruchomości gruntowych sprzedanych w drodze przetargu w roku 2017- zał. nr 9



**Wykresy:**

1. Dochody uzyskane z gospodarki nieruchomościami w latach 2003-2017.
2. Sprzedaż lokali mieszkalnych w latach 2003-2017.
3. Budownictwo jednorodzinne w Żarach w latach 2003-2017.

## Wykaz sprzedanych lokali mieszkalnych na rzecz najemców w 2017r.

Lp.	Położenie	Wartość lokalu	Wartość udziału w gruncie	Cena sprzedaży	Powierzchnia użytkowa	Cena za m <sup>2</sup>	Liczba pokoi	Opłata za grunt
1	Pokoju 4/2	55 900,00	2 060,00	13 975,00	37,90	1 474,93	1,00	103,00
2	Śródmiejska 26/2	94 260,00	3 510,00	18 852,00	49,90	1 888,98	3,00	140,40
3	Okrzeł 60/6	188 160,00	3 430,00	37 632,00	109,70	1 715,22	5,00	137,20
4	Górnośląska 11/10	91 450,00	1 710,00	18 290,00	52,80	1 732,01	2,00	68,40
5	Katowicka 2/18	114 140,00	1 290,00	28 535,00	42,20	2 704,74	2,00	322,50
6	11-go Listopada 32/4	95 180,00	21 460,00	19 036,00	63,60	1 496,54	3,00	858,40
7	Żagańska 1A/8	67 730,00	3 390,00	13 546,00	36,30	1 865,84	2,00	135,60
8	Parkowa 2/7	115 060,00	4 730,00	23 012,00	60,10	1 914,48	4,00	189,20
9	Krótką 33/33	129 660,00	6 150,00	32 415,00	60,50	2 143,14	3,00	307,50
10	Czerwonego Krzyża 10/9	58 310,00	6 520,00	11 662,00	35,70	1 633,33	1,00	1 304,00
11	Czerwonego Krzyża 10/7	56 130,00	6 340,00	11 226,00	34,40	1 631,69	1,00	1 268,00
12	pl. Inwalidów 5/3	77 220,00	9 720,00	19 305,00	45,20	1 708,41	2,00	2 430,00
13	Kurpińskiego 34/48	117 040,00	940,00	29 260,00	46,94	2 493,40	3,00	48,50
14	Gnieźnieńska 7/1	82 930,00	2 460,00	16 586,00	46,11	1 798,53	2,00	98,40
15	Moniuszki 3A/2[1]	144 540,00	2 940,00	43 362,00	59,20	2 441,55	3,00	176,40
16	Paderewskiego 34/16	126 990,00	3 930,00	31 747,50	49,60	2 560,28	3,00	196,50
17	Jagiello 6/2	96 400,00	1 000,00	24 100,00	34,20	2 818,71	1,00	50,00
18	Jagiello 4/10	119 800,00	1 200,00	29 950,00	42,00	2 852,38	2,00	60,00
19	pl. Przyjaźni 1/5	95 600,00	5 100,00	19 120,00	63,10	1 515,06	3,00	1 020,00
20	Lotników 4A/3	87 900,00	2 800,00	17 580,00	48,00	1 831,25	2,00	560,00
21	Lotników 4B/1	56 000,00	2 000,00	11 200,00	32,50	1 723,08	2,00	400,00
22	1 go Maja 5/5	35 300,00	2 900,00	7 060,00	23,37	1 510,48	1,00	580,00
23	1 go Maja 5/1	199 000,00	15 000,00	39 800,00	105,70	1 882,69	3,00	3 000,00
24	Żabikowska 4/5	89 600,00	3 220,00	17 920,00	53,70	1 668,53	2,00	128,80
25	Grunwaldzka 35/1	62 000,00	21 100,00	12 400,00	55,43	1 118,53	2,00	844,00
26	Lotników 4A/2	87 400,00	3 200,00	17 480,00	53,90	1 621,52	2,00	640,00

27.	1 go Maja 5/3	99 000,00	6 200,00	19 800,00	57,55	1 720,24	2,00	1 240,00
28.	Wieniawskiego 37/3	89 900,00	1 000,00	22 475,00	37,70	2 384,62	2,00	250,00
29.	Podchorążych 8/4	64 300,00	2 700,00	12 860,00	36,40	1 766,48	1,00	108,00
30.	Okrzei 46/12	86 200,00	4 200,00	17 240,00	52,30	1 648,18	2,00	168,00
31.	Osadników Wojskowych 38	144 700,00	13 900,00	28 940,00	66,40	2 179,22	2,00	2 780,00
32.	Niepodległości 11//1	67 100,00	5 900,00	13 420,00	42,80	1 567,76	2,00	236,00
33.	Moniuszki 3/12 [2]	90 400,00	1 800,00	27 120,00	40,50	2 232,10	2,00	108,00
34.	Moniuszki 18E/3	46 100,00	8 200,00	9 220,00	31,40	1 468,15	1,00	328,00
35.	Średnia 8/5	88 500,00	2 800,00	17 700,00	47,30	1 871,04	2,00	112,00
36.	Jagielly 3/13	121 000,00	1 200,00	30 250,00	42,90	2 820,51	2,00	60,00
37.	Wrocławska 17/2	63 200,00	8 900,00	12 640,00	38,20	1 654,45	3,00	356,00
38.	Katowicka 2//22	109 700,00	1 500,00	27 425,00	44,30	2 476,30	2,00	375,00
39.	Górnośląska 11/12	86 800,00	1 500,00	17 360,00	50,10	1 732,53	2,00	60,00
40.	Górnośląska 4/5	125 100,00	11 800,00	25 020,00	73,00	1 713,70	3,00	2 360,00
41.	Okrzei 12/3	126 100,00	7 400,00	25 220,00	72,70	1 734,53	3,00	296,00
42.	G. Zapolskiej 3/42	116 600,00	3 400,00	29 150,00	47,80	2 439,33	3,00	170,00
43.	Paderewskiego 38/44	125 000,00	4 000,00	31 250,00	49,40	2 530,36	3,00	200,00
44.	Jagiellońska 13/2	146 600,00	7 500,00	29 320,00	83,30	1 759,90	3,00	1 500,00
45.	Kaszubska 19/2	62 400,00	24 400,00	12 480,00	44,80	1 392,86	2,00	4 880,00
	<b>RAZEM</b>	<b>4 402 400,00</b>	<b>222 940,00</b>	<b>973 941,50</b>				<b>30 653,80</b>

[1] Lokal sprzedany na raty I rata 4.336,20zł

[2] Lokal sprzedany na raty I rata 5.700,00zł

## Wykaz działek sprzedanych w drodze bezprzetargowej i w drodze zamiany w roku 2017

lp.	Położenie	Nr działki	Obręb, arkusz mapy	Powierzchnia w m <sup>2</sup>	Wartość nieruchomości	cena sprzedaży po uwzględnieniu bonifikaty lub nakładów	raty	cena m <sup>2</sup> w zł	Przeznaczenie
1	ul. Broni Pancernej 5	33/1	obręb 02	4216m <sup>2</sup>	2.043.474,00zł)	370.319,80zł	-----	484,69zł	Działka zabudowana trzema budynkami użytkowo - dydaktycznymi przeznaczonymi pod oświatę i kulturę. Na działce znajduje się również budynek gospodarczy. Na gruncie użytkownika poczynił nakłady. Sprzedaż na rzecz użytkownika gruntu art. 37 ust. 3 ustawy o gospodarce nieruchomościami
2	ul. 11-go Listopada 33	186/4	obręb 02	3816m <sup>2</sup>	1.156.180,00 zł	369.384,80zł	-----	302,98zł	Działka zabudowana jest dwoma budynkami użytkowo - dydaktycznymi przeznaczonymi pod oświatę i kulturę. Na działce znajduje się również budynek gospodarczy. Na gruncie użytkownika poczynił nakłady. Sprzedaż na rzecz użytkownika gruntu art. 37 ust. 3 ustawy o gospodarce nieruchomościami
3.	ul. Cicha	218/16, 218/17	0002	70 m <sup>2</sup>	8.979,00 zł	-----	-----	128,27 zł	Działka sprzedana na poprawę warunków zagospodarowania nieruchomości sąsiedniej Art. 37 pkt. 6 ustawy o gospodarce nieruchomościami
4.	ul. Lotników	19/1	0002	51 m <sup>2</sup>	67.400,00 zł	5.600,00 zł	-----	1.321,57 zł	Działka zabudowana pawilonem handlowym. Sprzedana na rzecz dzierżawcy gruntu Art. 37 ust. 3 ustawy o gospodarce nieruchomościami
5.	ul. Moniuszki	598/5	0001	178 m <sup>2</sup>	dopłata wynikająca z zamiany – 16.667,00 zł				Zamiana udziału do 5/6 w dz. nr 598/5 na udział do 1/6 w dz. nr 598/6, położonej przy ul. Moniuszki
7.	ul. Hutnicza	193/37	0006	4670m <sup>2</sup>	740.600,00zł	175.000,00zł	I rata -- 17.500,00 zł	158,59zł	Działka zabudowana budynkiem administracyjno - socjalnym oraz obiektami sportowymi i pomocniczymi (w tym przykryciem – osłoną korytu

												tenisowego powłoką syntetyczną), sprzedana na rzecz dzierżawcy gruntu stosownie do art. 37 ust. 3 ustawy o gospodarce nieruchomościami
8.	skrzyżowanie ul. Serbskiej – S. Moniuszki	72/2	0007	89m <sup>2</sup>	11.840,00 zł	-----	-----	133,03zł	-----	-----	-----	Działka zbyta w drodze darowizny stosownie do art. Art. 37 ust. 2 pkt 4 ustawy o gospodarce nieruchomościami
9.	ul. Lubelska	273/5	0007	35m <sup>2</sup>	12.300,00zł	-----	3.300,00zł	351,43zł	-----	-----	-----	Działka sprzedana na rzecz dzierżawcy gruntu Art. 37 ust. 3 ustawy o gospodarce nieruchomościami
10.	ul. Żagańska 88	289/2	0003	2829 m <sup>2</sup>	W <sub>wł.</sub> 169.740,00zł W <sub>uw</sub> 90.999,00zł	-----	78.741,00zł	60,00zł	-----	-----	-----	Sprzedaż prawa własności na rzecz użytkownika wieczystego – art. 37 ust. 2, pkt 5 ustawy o gospodarce nieruchomościami
11.	ul. Żagańska 88	289/1	0003	3916 m <sup>2</sup>	W <sub>wł.</sub> 234.960,00zł W <sub>uw</sub> 126.932,00zł	-----	108.028,00zł	60,00zł	-----	-----	-----	Sprzedaż prawa własności na rzecz użytkownika wieczystego – art. 37 ust. 2, pkt 5 ustawy o gospodarce nieruchomościami
12.	ul. Cicha 2	218/11 218/13	0002	90m <sup>2</sup>	W <sub>wł.</sub> 20.160,00zł W <sub>uw</sub> 12.820,00zł	-----	7.340,00zł	224,00zł	-----	-----	-----	Sprzedaż prawa własności na rzecz użytkownika wieczystego – art. 37 ust. 2, pkt 5 ustawy o gospodarce nieruchomościami
SUMA												.....

## Wykaz lokali mieszkalnych sprzedanych w drodze przetargu w roku 2017.

lp.	położenie	Wartość lokalu	Cena sprzedaży	Powierzchnia użytkowa	Cena 1m <sup>2</sup>	w/u w	Liczba pokoi	I opłata za użytkowanie wieczyste gruntu	Opłata za własność gruntu
1	Zgorzelecka 8/2	44.925,00zł	45.394,00 zł	35,80m <sup>2</sup>	1.267,99zł	w	1	-----	2.956,00 zł.
2	Pl. Inwalidów 10/10	34.116,00zł	34.587,00 zł	28,78m <sup>2</sup>	1.201,77 zł	w	1	-----	2.113,00 zł
3	B. Chrobrego 44-45/2	83.759,25zł	91.106,55 zł	55,25m <sup>2</sup>	1.648,99zł	w	2	-----	1.893,45 zł
4	Grunwaldzka 8/5	38.175,00zł	38.661,00 zł	41,73m <sup>2</sup>	926,46zł	w	1	-----	1.139,00 zł
5	Lelewela 16/6	42.201,75zł	42.694,47 zł	32,70m <sup>2</sup>	1.305,64zł	uw	2	126,11zł	-----
6	W. Witosa 69/4	49.990,50zł	69.787,31 zł	54,10m <sup>2</sup>	1.289,97zł	uw	2	5.642,54zł	-----

7	Katowicka 13/10	65.872,50zł	68.160,75 zł	48,70m <sup>2</sup>	1.399,60zł	w	1	367,85zł.	-----
8	Grunwaldzka 8/7	18.364,50zł	23.146,92 zł	22,80m <sup>2</sup>	1.015,22zł	w	1	-----	1.053,08 zł
9	Pokoju 17/10	24.051,75zł	24.533,27 zł	17,00m <sup>2</sup>	1.443,13zł	w	1	188,35zł	-----
10	Zgorzelecka 8/7	60.104,25zł	63.094,16 zł	45,90m <sup>2</sup>	1.374,60zł	w	2	-----	3.905,84 zł
11	Osadników Wojskowych 35/1 (zabytek)	88.570,00zł	120.209,00 zł po udzieleniu 50% bonifikaty – <b>60.104,50zł</b>	52,20m <sup>2</sup>	2.302,85zł	w	2	958,20zł po udzieleniu 50% bonifikaty – <b>479,10zł</b>	-----
12	W. Witosa 38/8	50.265,00zł	51.192,00 zł	39,00m <sup>2</sup>	1.312,62zł	w	1	-----	4.033,00zł
13	W. Witosa 38/15	31.150,50zł	31.598,06 zł	26,00m <sup>2</sup>	1.215,31zł	w	1	-----	3.701,94 zł

14	W. Wieniawskiego 47/49	71.000,00zł	71.971,00 zł	29,5m <sup>2</sup>	2.439,69zł	UW	1	425,80zł	-----
15	Parkowa 2/5	27.075,00zł	27.558,00 zł	19,7m <sup>2</sup>	1.398,88	UW	1	198,40zł.	-----
16	Młynarska 7/1	27.284,25zł	27.671,26zł	28,4m <sup>2</sup>	974,34	UW	1	1.615,75zł	-----
17	S. Okrzei 63/2	43.640,25zł	44.498,47zł	38,4m <sup>2</sup>	1.158,81zł	W	2	-----	7.351,53zł
18	G. Zapolskiej 9/2	53.625,00zł	66.060,00zł	29,7m <sup>2</sup>	2.224,24zł	UW	1	388,00zł	-----
19	W. Wieniawskiego 41/13	53.250,00zł	64.104,00 zł	29,5m <sup>2</sup>	2.173,02zł	UW	1	379,20zł	-----
			945.922,72					9.811,10	28.146,84
RAZEM					983.880,66				



## Załącznik Nr 4

## Wykaz działek budowlanych sprzedanych w drodze przetargu w roku 2017.

lp.	położenie	Nr działki	Obręb, arkusz mapy	Powierzchnia w m <sup>2</sup>	przeznaczenie	w/uw	cena sprzedaży (netto)	Cena m <sup>2</sup> w zł
1	HANDLOWA	2/103	Obręb 1, ark. 1	1172m <sup>2</sup>	tereny przemysłu, składu, budownictwa	w	54.700,00 zł	46,67 zł
2	ARMII KRAJOWEJ	96/8	obręb 5, ark. 4	47m <sup>2</sup>	Na polepszenie warunków zagospodarowania nieruchomości sąsiedniej	w	2.700,00 zł	57,45zł
3	IZERSKA	452/13	obręb 6, ark. 8	606 m <sup>2</sup>	pod budownictwo mieszkalne – jednorodzinne	w	42.500,00 zł	70,13zł
4	RÓŻANA	1247/2	obręb 6, ark. 20	1405m <sup>2</sup>	pod budownictwo mieszkalne – jednorodzinne	w	64.225,00 zł	45,71zł
5	RÓŻANA	1247/3	obręb 6, ark. 20	1356m <sup>2</sup>	pod budownictwo mieszkalne – jednorodzinne	w	61.975,00 zł	45,70zł
6	OSADNICZA	127/2	obręb 5, ark. 5	549m <sup>2</sup>	Na polepszenie warunków zagospodarowania nieruchomości sąsiedniej	w	13.000,00zł	23,68zł
7	BRZOSKWINIOWA	812, 813, 814, 815, 816, 817, 818, 819, 820, 821, 822	obręb 1, ark. 9	5937m <sup>2</sup>	pod budownictwo mieszkalne – jednorodzinne	w	604.000,00 zł	101,73zł
8	IZERSKA	452/11	obręb 6, ark. 8	644m <sup>2</sup>	pod budownictwo mieszkalne – jednorodzinne	w	49.100,00 zł	76,24zł
SUMA				11.716,00zł			879.200,00zł	

**Wykaz działek przydomowych ( podwórka ) dosprzedane wspólnotom mieszkaniowym w latach  
2003 – 2017**

Lp.	Data umowy	Nr działki	Powierzchnia [ m <sup>2</sup> ]	Wspólnota Mieszkaniowa
1	29.08.2017	156/10	1572m <sup>2</sup>	K. Baczyńskiego 20-22-24
2	25.03.2014	32/9	566m <sup>2</sup>	Broni Pancерnej 5A
3	12.03.2013	172/29, 172/31; 172/35, obręb 7	172/29 – 71m <sup>2</sup> 172/31 – 103m <sup>2</sup> 172/35 – 403m <sup>2</sup>	Baczyńskiego 32
4	21-08-2012	128/28	1018	Baczyńskiego 11
5	16-10-2012	172/25	420	Baczyńskiego 30
6	13-11-2012	172/27	732	Częstochowska 6
7	08-02-2011	146/1	446	Baczyńskiego 15
8	18-10-2010	172/21,172/22,172/23	307	Głogowska 5 a
9	14-09-2010	684/1	822	Konopnickiej 5
10	08-08-2009	587/3,587/5	1440	Moniuszki 12
11	03-03-2009	70/5	338	Bohaterów Getta 12
12	20-03-2007	474/5	1063	Al. Wojska Polskiego 25
13	05-12-2006	43/9	14	Broni Pancерnej 1a
14	07-11-2006	224/10	135	Bohaterów Getta 49
15	21-11-2006	128/25	678	Baczyńskiego 13
16	05-07-2005	59/20	246	Artylerzystów 1
17	05-01-2005	567/25,597/4,601/9	2756	Chopina 20-30
18	13-07-2004	91/12	208	Podchorążych 27
19	13-07-2004	91/9	416	Podchorążych 27
20	27-11-2003	693/5,693/6	743	Mickiewicza 6
22	23-11-2003	31/4,31/2,31/6	659	Witosa 66
23	24-06-2003	172/6	582	Długosza 9
24	25-03-2003	255/43,255/44	664	Witosa 41 a
25	25-03-2003	293/2	120	Okrzei 84 a

**Wykaz działek przydomowych wydzierżawionych wspólnotom mieszkaniowym  
w latach 2010 – 2017**

Lp	Data umowy	Nr działki	Pow. gruntu dzierżawionego (m <sup>2</sup> )	Wspólnota Mieszkaniowa
1.	31.10.2016	191/15	846	Wspólnota Mieszkaniowa Pocztowa 6
2.	15.04.2010	70/9	2.234	Wspólnota Mieszkaniowa Zwycięzców 2
3.	22.03.2017	187/1	210	Wspólnota Mieszkaniowa 1 maja 4a
4.	27.03.2017	191/16	1164	Wspólnota Mieszkaniowa 1 Maja 12
5.	21.04.2016	178/17	285	Wspólnota Mieszkaniowa 1-go Maja 1A
6.	11.09.2017	98/6	981	Wspólnota Mieszkaniowa Artylerzystów 10
7.	04.02.2016	156/10	1.572	Wspólnota Mieszkaniowa Baczyńskiego 20-22-24
8.	30.05.2011	172/19	400	Wspólnota Mieszkaniowa Baczyńskiego 30
9.	07.01.2010	161/8	983	Wspólnota Mieszkaniowa Baczyńskiego 19
10.	01.02.2010	159/9	740	Wspólnota Mieszkaniowa Baczyńskiego 28
11.	08.06.2011	172/17 172/19	550	Wspólnota Mieszkaniowa Baczyńskiego 32
12.	01.08.2014	283/44	1.805	Wspólnota Mieszkaniowa Baczyńskiego 40-48
13.	04.05.2017	113 111/1	455	Wspólnota Mieszkaniowa Boh. Getta 23
14.	31.08.2017	123/8	1.412	Wspólnota Mieszkaniowa Boh. Getta 45
15.	01.02.2011	43/5	300	Wspólnota Mieszkaniowa Broni Panczernej 1A
16.	06.02.2017	32/9	576	Wspólnota Mieszkaniowa Broni Panczernej 5A
17.	18.06.2015	32/10	1.145	Wspólnota Mieszkaniowa Broni Panczernej 5B
18.	21.05.2010	308/6	96	Wspólnota Mieszkaniowa Browarna 9-10
19.	18.08.2010	145/32	255	Wspólnota Mieszkaniowa Śródmiejska 23a

20.	06.02.2018	145/32	160	Wspólnota Mieszkaniowa Śródmiejska 23
21.	01.02.2010	159/9	741	Wspólnota Mieszkaniowa Baczyńskiego 26
22.	16.03.2017	309/1	75	Wspólnota Mieszkaniowa Chrobrego 9
23.	19.11.2010	302/2	130	Wspólnota Mieszkaniowa Chrobrego 4
24.	18.11.2015	218/12	50	Wspólnota Mieszkaniowa Chrobrego 21
25.	30.01.2014	283/41, 283/47 283/45	1.608	Wspólnota Mieszkaniowa Częstochowska 7-9-1
26.	28.01.2014	283/43, 283/46 283/43	874	Wspólnota Mieszkaniowa Częstochowska 1-3-5
27.	29.09.2015	283/40	76	Wspólnota Mieszkaniowa Częstochowska 13 ABC
28.	14.03.2017	194/6	400	Wspólnota Mieszkaniowa Długosza 3
29.	14.03.2017	208/13	371	Wspólnota Mieszkaniowa Długosza 11
30.	23.01.2017	392/19	592	Wspólnota Mieszkaniowa E.Plater 5-7
31.	01.08.2014	159/10	1.344	Wspólnota Mieszkaniowa Głogowska 2-4-6-8
32.	30.06.2010	172/24	480	Wspólnota Mieszkaniowa Głogowska 5-7
33.	01.12.2010	172/19	600	Wspólnota Mieszkaniowa Głogowska 3
34.	01.12.2010	172/19	350	Wspólnota Mieszkaniowa Głogowska 1
35.	14.07.2017	136/11	1.072	Wspólnota Mieszkaniowa Gnieźnieńska 9-13
36.	27.04.2011	133/17 133/16	763	Wspólnota Mieszkaniowa Gnieźnieńska 10-14
37.	01.06.2011	136/11	670	Wspólnota Mieszkaniowa Gnieźnieńska 19-21
38.	24.11.2015	133/18	370	Wspólnota Mieszkaniowa Gnieźnieńska 6
39.	21.01.2016	136/11	570	Wspólnota Mieszkaniowa Gnieźnieńska 5-7
40.	04.01.2016	133/17	650	Wspólnota Mieszkaniowa Gnieźnieńska 20-22
41.	16.02.2015	104/5	106	Wspólnota Mieszkaniowa Górnośląska 1
42.	01.03.2010	94/6	647	Wspólnota Mieszkaniowa Górnośląska 11
43.	01.03.2010	94/6	647	Wspólnota Mieszkaniowa Górnośląska 11a

44.	17.09.2010	93/7 , 93/5 , 93/4 92/4	985	Wspólnota Mieszkaniowa Górnośląska 13a
45.	04.01.2016	96/3	909	Wspólnota Mieszkaniowa Górnośląska 10
46.	31.01.2017	247/3, 246/10	991	Wspólnota Mieszkaniowa Jagielly 1-7
47.	30.06.2010	313/1 314/1	2.393	Wspólnota Mieszkaniowa Kaszubska 10
48.	14.08.2010	314/1	1.910	Wspólnota Mieszkaniowa Kaszubska 12
49.	30.09.2010	8/9	2.700	Wspólnota Mieszkaniowa Katowicka 2(A-E)
50.	30.09.2010	8/9, 152	3.250	Wspólnota Mieszkaniowa Katowicka 2(F-J)
51.	28.09.2015	145/1	883	Wspólnota Mieszkaniowa Katowicka 7
52.	31.10.2016	557/1	1.312	Wspólnota Mieszkaniowa Konopnickiej 12
53.	06.12.2010	197/33	2.822	Wspólnota Mieszkaniowa Katowicka 25-33
54.	23.10.2012	661/6	58	Wspólnota Mieszkaniowa Kurpińskiego 26-38
55.	26.04.2017	124/2	950	Wspólnota Mieszkaniowa Kujawska 19
56.	03.03.2010	143/1	2.465	Wspólnota Mieszkaniowa Lelewela 16-18
57.	09.02.2015	121/1	162	Wspólnota Mieszkaniowa Lotników 17
58.	31.10.2016	273/8	950	Wspólnota Mieszkaniowa Lubelska 8
59.	20.10.2014	296/3	1.160	Wspólnota Mieszkaniowa Lubuska 8
60.	01.04.2016	37/7	1.581	Wspólnota Mieszkaniowa Moniuszki 3-3A
61.	01.07.2015	37/11	600	Wspólnota Mieszkaniowa Moniuszki 5
62.	02.09.2014	171/2	378	Wspólnota Mieszkaniowa Okrzei 50
63.	20.10.2014	193/32	1.050	Wspólnota Mieszkaniowa Okrzei 47-49
64.	31.10.2016	178/4	481	Wspólnota Mieszkaniowa Okrzei 52
65.	20.01.2017	18/7	264	Wspólnota Mieszkaniowa Okrzei 5
66.	15.03.2017	193/35 193/40	2.621	Wspólnota Mieszkaniowa Okrzei 49 CDE
67.	07.07.2017	193/35	850	Wspólnota Mieszkaniowa Okrzei 49 AB

68.	26.07.2017	387/1	1.333	Wspólnota Mieszkaniowa Okrzei 106
69.	04.01.2010	184/3	340	Wspólnota Mieszkaniowa Okrzei 58
70.	18.05.2010	329/1	144	Wspólnota Mieszkaniowa Okrzei 62
71.	15.12.2010	151/31 151/32 151/26	474	Wspólnota Mieszkaniowa Okrzei 36
72.	08.06.2011	190/4	578	Wspólnota Mieszkaniowa Okrzei 60-60a
73.	01.08.2011	384/22	1.050	Wspólnota Mieszkaniowa Okrzei 94
74.	10.04.2015	184/3	165	Wspólnota Mieszkaniowa Okrzei 58A
75.	21.01.2016	128/20	449	Wspólnota Mieszkaniowa Okrzei 30
76.	17.01.2017	4/1	1.386	Wspólnota Mieszkaniowa Okrzei 6
77.	02.09.2014	171/2	378	Wspólnota Mieszkaniowa Okrzei 50
78.	31.08.2017	165/3	329	Wspólnota Mieszkaniowa Okrzei 65
79.	10.07.2017	462/1	1.137	Wspólnota Mieszkaniowa Obrońców 5
80.	16.02.2015	72/8	349	Wspólnota Mieszkaniowa Inwalidów 3
81.	18.06.2010	218/12	50	Wspólnota Mieszkaniowa Pl.Przyjaźni 17
82.	01.06.2011	145/32	240	Wspólnota Mieszkaniowa Pl.Przyjaźni 11-12
83.	10.06.2016	191/13	848	Wspólnota Mieszkaniowa Poczтовая 8
84.	06.02.20-18	98/8, 98/10	1.126	Wspólnota Mieszkaniowa Podchorążych 32
85.	26.05.2015	70/5	6	Wspólnota Mieszkaniowa Podchorążych 40
86.	10.06.2016	392/24	1.076	Wspólnota Mieszkaniowa Ratuszowa 3
87.	06.09.2017	250/13 ,250/11 264/2	822	Wspólnota Mieszkaniowa Ratuszowa 2
88.	05.01.2010	392/23	1.040	Wspólnota Mieszkaniowa Ratuszowa 1
89.	01.02.2010	392/22	1.018	Wspólnota Mieszkaniowa Rynek 24-28
90.	02.03.2015	194/1	1.020	Wspólnota Mieszkaniowa Szkolna 9

91.	14.07.2015	715/1	1.049	Wspólnota Mieszkaniowa Śląska 4
92.	20.06.2011	316/1	1.355	Wspólnota Mieszkaniowa Śląska 3
93.	01.05.2010	196/1	1.155	Wspólnota Mieszkaniowa Średnia 8
94.	24.03.2014	658/23	97	Wspólnota Mieszkaniowa Wieniawskiego 63-71
95.	29.09.2015	149/3	360	Wspólnota Mieszkaniowa Witosa 28
96.	25.09.2015	155/3	24	Wspólnota Mieszkaniowa Witosa 38
97.	06.08.2015	251/4	937	Wspólnota Mieszkaniowa Witosa 33
98.	21.12.2017	357/1	25	Wspólnota Mieszkaniowa Westerplatte 5-7
99.	01.08.2017	343/9	386	Wspólnota Mieszkaniowa Zakopiańska 5
100.	01.08.2016	306	65	Wspólnota Mieszkaniowa Zamkowa 9
101.	22.06.2016	140/2	30	Wspólnota Mieszkaniowa Zapolskiej 1-9
102.	13.02.2015	250/7	260	Wspólnota Mieszkaniowa Zaściankowa 1-3
103.	07.07.2015	250/7	120	Wspólnota Mieszkaniowa Zaściankowa 5
104.	30.12.2016	293/49	881,50	Wspólnota Mieszkaniowa Zawiszy Czarnego 12
105.	25.11.2016	293/49	881,50	Wspólnota Mieszkaniowa Zawiszy Czarnego 13
106.	11.01.2017	293/39, 293/41	1.400	Wspólnota Mieszkaniowa Zawiszy Czarnego 16
107.	18.08.2017	293/34, 293/44	1.390	Wspólnota Mieszkaniowa Zawiszy Czarnego 6
108.	25.05.2010	293/22, 293/29 293/28, 293/26	1.480	Wspólnota Mieszkaniowa Zawiszy Czarnego 7
109.	06.07.2011	293/301	62	Wspólnota Mieszkaniowa Zawiszy Czarnego 17
110.	31.07.2012	293/75, 293/52	1.650	Wspólnota Mieszkaniowa Zawiszy Czarnego 11
111.	17.12.2015	293/29	265	Wspólnota Mieszkaniowa Zawiszy Czarnego 5
112.	06.07.2011	293/301	186	Wspólnota Mieszkaniowa Zawiszy Czarnego 18
113.	30.06.2015	283/40	86	Wspólnota Mieszkaniowa Zwycięzców 35-43
114.	30.09.2016	137/13	474	Wspólnota Mieszkaniowa Zwycięzców 20-22

115.	14.07.2017	137/15	249	Wspólnota Mieszkaniowa Zwycięzców 26
116.	01.08.2011	172/28	1.360	Wspólnota Mieszkaniowa Zwycięzców 25-33
117.	10.08.2011	137/16	495	Wspólnota Mieszkaniowa Zwycięzców 28-30
118.	08.02.2018	492	1.000	Wspólnota Mieszkaniowa Żabikowska 3a
119.	13.04.2010	44/8	248	Wspólnota Mieszkaniowa Żagańska 23
120.	11.10.2011	32/11	124	Wspólnota Mieszkaniowa Żagańska 1
121.	27.04.2011	44/8	105	Wspólnota Mieszkaniowa Żagańska 19
122.	30.06.2015	198/1	629	Wspólnota Mieszkaniowa Żytnia 3



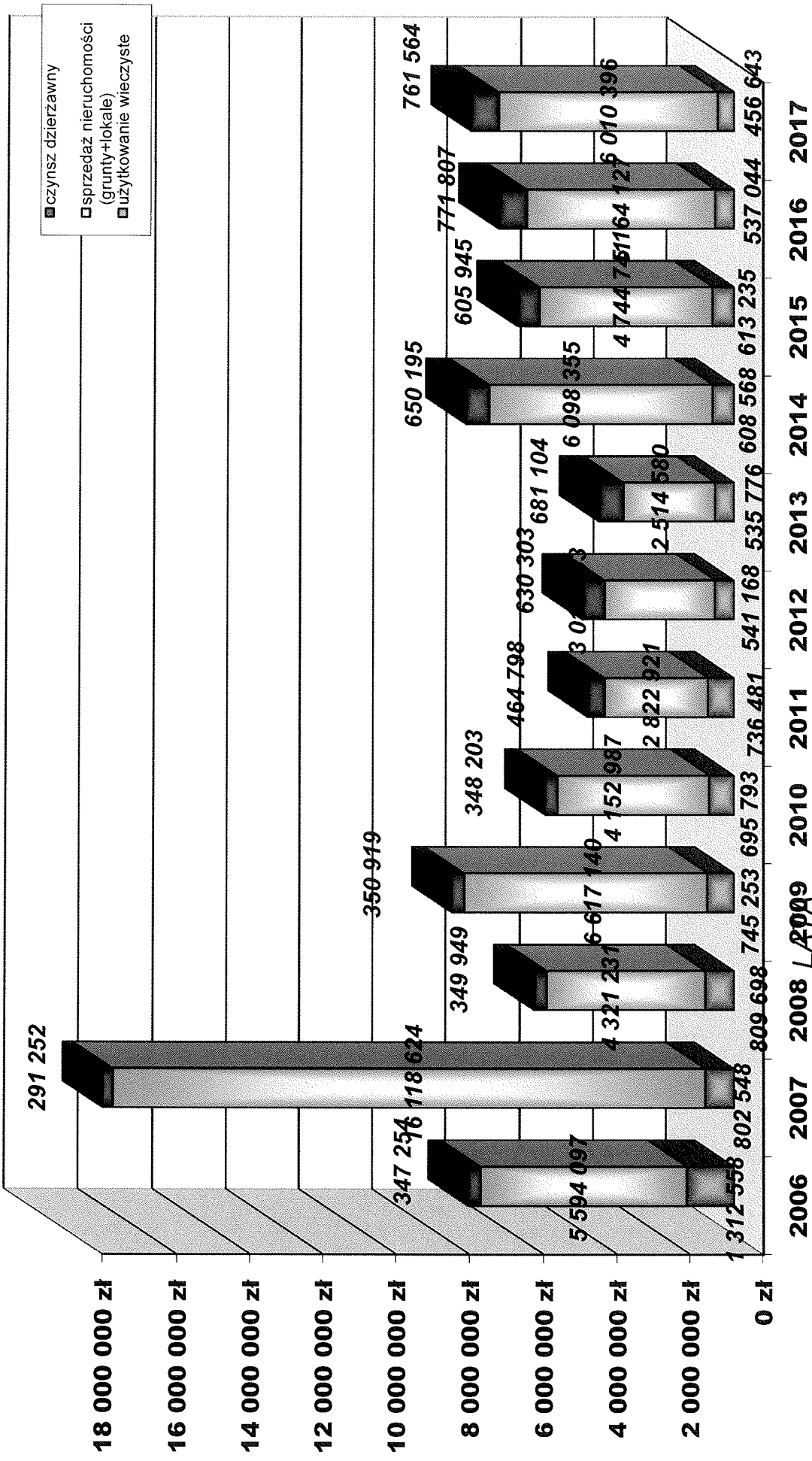
**Wykaz budynków wyznaczonych do sprzedaży- nie wykazujących ruchu.**

Lp.	Położenie	Liczba lokali
1.	Artylerzystów 32	1 lokal użytkowy + komórki
2.	Grunwaldzka 12	4 lokale mieszkalne i lokal użytkowy
3.	Jagiellońska 10	10 lokali mieszkalnych
4.	Jagiellońska 18	5 lokali mieszkalnych i garaż
5.	Lotników 6A	4 lokale mieszkalne
6.	Ludowa 12	12 lokali mieszkalnych
7.	Moniuszki 13	14 lokali mieszkalnych 2 garaże
8.	Moniuszki 35	7 lokali mieszkalnych
9.	Skarbowa 18	5 lokali mieszkalnych
10.	Szkolna 12	4 lokale mieszkalne
11.	Średnia 9	4 lokale mieszkalne
12.	Średnia 15	11 lokali mieszkalnych
13.	Strzelców 3A	2 lokale mieszkalne
14.	Strzelców 5A	10 lokali mieszkalnych
15.	Wiśniowa 19	2 lokale mieszkalne
16.	Pl. Wolności 1	5 lokali mieszkalnych
17.	Okrzei 39	10 lokali mieszkalnych i 1 lokal użytkowy
18.	Żagańska 16	2 lokale mieszkalne
19.	Żagańska 18	3 lokale mieszkalne i 1 lokal użytkowy
20.	Żołnierska 3	1 lokal mieszkalny

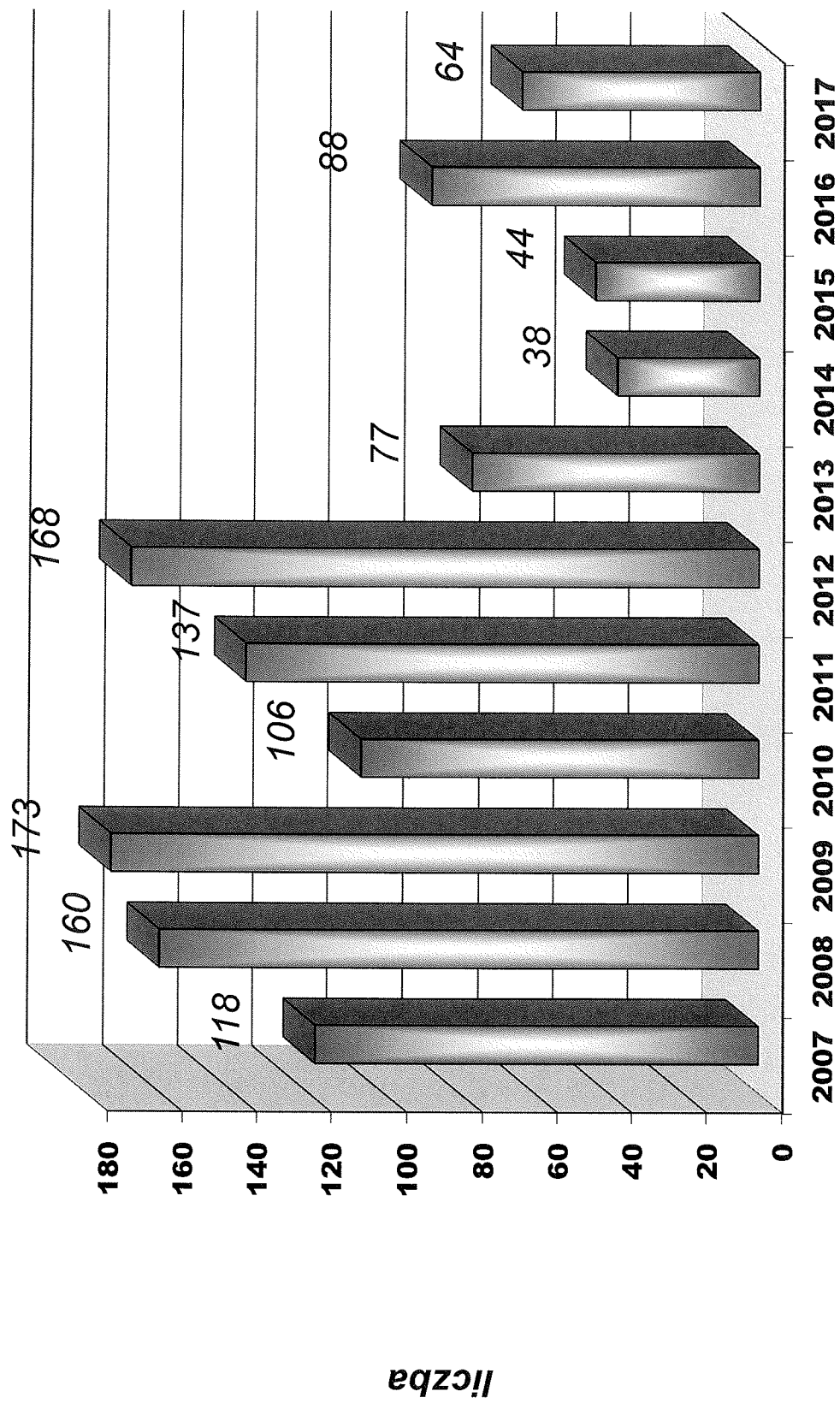
## Wykaz lokali o innym przeznaczeniu niż mieszkalne oraz zabudowanych nieruchomości gruntowych sprzedanych w drodze przetargu w roku 2017.

lp.	położenie	uw/w	cena wywoławcza	cena sprzedaży	pow. użytkowa	cena 1m <sup>2</sup>	l opłata za grunt	udział w gruncie
1	Serbska 54	w	1.250.000,00 zł	1.265.000,00 zł	1.207,00m <sup>2</sup>	1.048,05zł	-----	-----
2	W. Witosza 25	w	500.000,00 zł	515.000,00 zł	1.010,40m <sup>2</sup>	509,70 zł	-----	-----
3.	Żagańska 4/1	w	33.600,00zł	83.184,00zł, która po udzieleniu 50% bonifikaty wynosi – 41.592,00 zł.	44,5m <sup>2</sup>	1.869,30zł	-----	18.816,00zł, która po udzieleniu 50% bonifikaty wynosi – 9.408,00zł
4.	Żagańska 4/1a	w	24.200,00zł	44.966,00zł, która po udzieleniu 50% bonifikaty wynosi – 22.483,00zł	29,5m <sup>2</sup>	1.524,27zł	-----	10.034,00zł, która po udzieleniu 50% bonifikaty wynosi – 5.017,00zł
			SUMA		1.858.500,00zł		-----	14.425,00zł

# Dochoydy uzyskane z gospoarkarki nieruchoomosciami w latach 2006-2017



# Sprzedaż lokali mieszkalnych w latach 2007-2017



## Budownictwo jednorodzinne w Żarach w latach 2006 - 2017

